

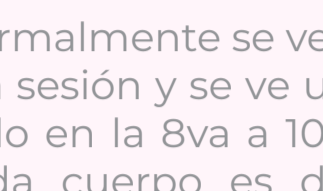
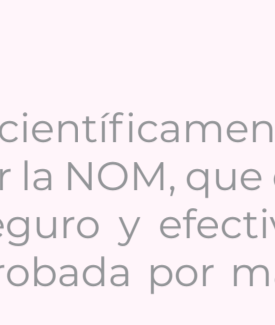
# DEPILADORA IPL HAPPY SKIN

## Manual de uso

1. Entrada de electricidad
2. Luces de encendido
3. Botón de encendido e intensidad
4. Botón para lanzar flashes

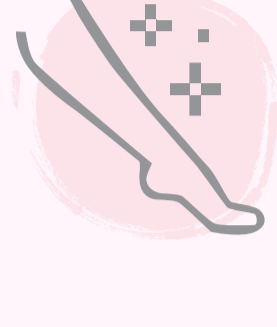


La depiladora portátil de luz pulsada intensa (IPL) HAPPY SKIN está diseñada para eliminar el crecimiento del vello de manera permanente, su aplicación de ligeras pulsaciones en la raíz previene que el vello vuelva a crecer en las zonas en las que deseas lucir una piel increíble y suave.



Tu depiladora está científicamente probada y certificada por la NOM, que es un tratamiento 100% seguro y efectivo para eliminar el vello, probada por más de 15 años.

Normalmente se ven resultados, a partir de la 4ta sesión y se ve una disminución mayor de vello en la 8va a 10ma sesión, claro está que cada cuerpo es diferente y los resultados pueden variar, tenemos casos de personas que a partir de la primera sesión ven una disminución en el crecimiento.



La luz pulsada es un tratamiento super efectivo, cómodo y práctico, ya que no duele y lo puedes hacer en la comodidad de tu casa.

## TIPO DE PIEL APTA PARA EL TRATAMIENTO

Tipo de Piel	Historial de Bronceado	Máximo Nivel
I  Blanca	Siempre me quemo, nunca me bronceo	Los 5 niveles pueden ser usados
II  Beige	Siempre me quemo	Los 5 niveles pueden ser usados
III  Café clara	Me quemo poco	Los niveles 1, 2, 3, y 4 pueden ser usados
IV  Café medio	Raramente me quemo y me bronceo fácilmente	Los niveles 1, 2, 3, y 4 pueden ser usados
V  Café oscuro	Difícilmente me quemo y siempre me bronceo	Los niveles 1, 2, 3 pueden ser usados
VI  Negro	Nunca me quemo	No adecuado para tratamiento IPL

## COMO USAR MI DEPILADORA HAPPY SKIN

- 1 Primero que nada, debes de rasurar el área a depilar y secarla muy bien (no aplicar ningún producto).
- 2 Por precaución te recomendamos realizar una prueba en una pequeña área del cuerpo utilizando cada uno de los niveles, de esta forma podrás conocer el nivel máximo que tu piel aceptara, este puede variar de acuerdo a tu tipo de piel y sensibilidad.
- 3 Conecta el cable de electricidad a tu Happy Skin, en la parte de abajo y para encender mantén presionado el botón de encendido central por tres segundos.
- 4 Para cambiar de nivel presiona el botón donde la encendiste el número de veces que sean necesarias para llegar al nivel deseado (ejemplo para llegar al nivel 5 presionar 5 veces) y si llegaste al nivel máximo que es 5 y deseas regresar al nivel uno solo debes de presionar ese mismo botón nuevamente.
- 5 Por seguridad tu depiladora Happy Skin no lanzara flashes si no están las 4 esquinas de la lampara en contacto con tu piel, si lo hiciste correctamente las luces comenzaran a parpadear indicando que puedes presionar el botón central para lanzar flashes, es importante que no lances más de tres flashes seguidos sobre la misma área.
- 6 Puedes activar el modo automático, presionando el botón central durante tres segundos mientras la maquinita está en contacto con tu piel, de esta manera podrás lanzar flashes de manera automática.
- 7 Para apagar tu depiladora solo debes de presionar el mismo botón con el que la encendiste por 3 segundos Realiza tus sesiones semanalmente, recuerda que para poder ver resultados debes ser muy constante.
- 8 Realiza tus sesiones semanalmente, recuerda que para poder ver resultados debes ser muy constante.

## SUGERENCIA DE FRECUENCIA DE USO PARA EL TRATAMIENTO

LOS PRIMEROS 3 MESES	Cada semana
DEL 4TO AL 6TO MES	Cada 2 semanas
APARTIR DEL 6TO MES	Cada 4 a 6 semanas ó de acuerdo a la necesidad

## Mantenimiento DEL APARATO

- 1 Limpia y sanitiza el aparato con una toallita húmeda desinfectante.
- 2 Guarda la maquinita en un lugar seco y en una temperatura ambiente.
- 3 Evita almacenar tu maquina depiladora y adaptador cerca de líquidos.
- 4 Despues de utilizar tu depiladora espera a que esta se enfríe antes de guardarla.

## AYUDA A TUS DUDAS

- 1 **No puedo subir ni bajar el nivel de intensidad de mi maquinita**  
Es normal que después de un tiempo de uso se active la protección automática de sobrecalentamiento de la maquina por lo que es necesario reiniciarla, apágala, desconéctala déjala descansar de 3 a 5 minutos y vuelve a intentar.
- 2 **Presiono el botón y no sale la luz**  
Es normal que después de un tiempo de uso se active la protección automática de sobrecalentamiento de la maquina por lo que es necesario reiniciarla, apágala, desconéctala déjala descansar de 3 a 5 minutos y vuelve a intentar.
- 3 **Mi piel esta extremadamente sensible después de mi tratamiento**  
Es probable que estés utilizando un nivel de intensidad mas alto que el que tu piel tolera, te sugerimos bajar la intensidad e irla subiendo gradualmente conforme tu piel lo indique.

## CONTRAINDICACIONES Y PRECAUCIONES

- 1 No uses la máquina si tienes la piel del tipo VI (nunca me quemo). En este caso, corre un alto riesgo de desarrollar reacciones cutáneas, como hiperpigmentación e hipopigmentación.
- 2 No uses la máquina si estas embarazada o en período de lactancia, ya que no ha sido probado en mujeres embarazadas o en período de lactancia.
- 3 No uses la máquina si tienes un implante activo, como un marcapasos, un neuroestimulador, una bomba de insulina, etc.
- 4 Espera al menos 48 horas para broncearte después y antes de utilizar la máquina depiladora.
- 5 Utiliza protección solar (\*SPF 50) durante las 48 horas posteriores al tratamiento.
- 6 No utilices la máquina depiladora si sufres de quemaduras del sol en la piel.
- 7 El cloro del agua de albercas puede provocar comezón.
- 8 Evite el uso de limpiadores agresivos o tratamientos de peeling.
- 9 Ten en cuenta que todos los tipos de bronceado oscurecen la piel por lo que si utilizas la máquina depiladora después de tomar el sol deberás de adaptar el nivel de potencia de acuerdo al color de piel que tengas.

## NO USAR EN LOS SIGUIENTES CASOS

- 1 **Cáncer de piel**, si tienes antecedentes de cáncer de piel o cualquier otro tipo de cáncer localizado en las zonas que se van a tratar.
- 2 **Antecedentes de trastorno vascular**, como presencia de venas varicosas o ectasia vascular en las zonas que se van a tratar.
- 3 **Piel extremadamente sensible a la luz** y con facilidad de reacciones alérgicas o erupciones.
- 4 **Infecciones, eccemas, quemaduras, folículos inflamados, heridas abiertas, abrasiones, herpes simple, heridas o lesiones y hematomas** en las zonas que se van a tratar.
- 5 **En verrugas, tatuajes o maquillaje permanente** ya que el tratamiento puede ocasionar quemaduras y cambios en el color de la piel.
- 6 **Si el cristal de la lámpara se rompió.**

IMPORTADO POR:  
ANGULAR TECH S.A. DE C.V.  
AV. DE LA CONVENCION DE 1914 No. 915,  
COLONIA SANTA ELENA, AGUASCALIENTES,  
AGUASCALIENTES, MEXICO C.P. 20230  
R.F.C.: ATE190814JZ3  
DEPILADOR A BASE DE PULSOS DE LUZ  
CONTENIDO: 1 JUEGO  
CARACTERISTICAS ELECTRICAS NOMINALES

ENTRADA: 100-240 Vca 50/60 Hz 0.8 A  
SALIDA: 12 Vcc 3.0 A

HECHO EN CHINA  
LEER INSTRUCTIVO ANEXO

