

LE GUIDE COMPLET



# RÉSERVER SON VOYAGE

# COMME UN(E) PRO

LESCONSEILSDECHA.COM

# SOMMAIRE

- |           |   |           |  |
|-----------|---|-----------|--|
| <b>01</b> | <b>SOMMAIRE</b>                                 | <b>10</b> | <b>IDÉE DE DESTINATION ÉTÉ / HIVER</b>       |
| <b>02</b> | <b>INTRODUCTION</b>                             |           |  |
| <b>04</b> | <b>AVANT DE COMMENCER À CHERCHER SON VOYAGE</b> | <b>11</b> | <b>OÙ CHERCHER SON VOYAGE</b>                |
| <b>06</b> | <b>QUAND COMMENCER À CHERCHER SON VOYAGE</b>    | <b>15</b> | <b>LE MOYEN DE TRANSPORT</b>                 |
| <b>07</b> | <b>BUDGET ET ASSURANCE VOYAGE</b>               | <b>18</b> | <b>CHOISIR UN BON HOTEL</b>                  |
|           |   | <b>20</b> | <b>APPLICATION ET SITES DE VOYAGE UTILES</b> |



# INTRO

02



## Qui a écrit cet ebook?

Je me présente en quelques lignes ; je m'appelle Charlène et j'ai travaillé en tant que conseillère voyage en agence de voyage pendant 4 ans (2015-2019). Maintenant je suis à mon compte, et je partage et donne mes conseils voyages en ligne sur mon site internet "**lesconseilsdecha.com**" et sur les réseaux sociaux (Facebook, Instagram, Pinterest, p.22)

## Pourquoi j'ai écrit cet ebook?

Pour permettre aux millions de personnes qui partent en vacances d'avoir un guide complet et pratique qui puisse les aider.

J'y ai rassemblé toutes mes connaissances professionnelles et personnelles pour que la réservation de vos vacances ne soit plus un casse tête mais une partie de plaisir.

La plupart d'entre vous a 5 semaines de congés payés par an. La plupart d'entre vous réserve ses vacances sur internet. La plupart d'entre vous a un travail qui lui prend beaucoup de temps, une vie de famille à gérer et ne souhaite pas passer des heures à chercher en ligne la ou les meilleures offres qu'il puisse exister.

Et c'est pour la plupart d'entre vous que cet ebook existe, faciliter tout ça et que ça ne devienne plus une corvée. Car quand on sait "comment chercher" et "où chercher", tout devient plus facile.

**Bonne Lecture!**



An aerial photograph of a beach with waves crashing on the shore. The sand is a mix of light and dark brown, and the water is a deep teal color. The text is overlaid in the center of the image.

”

**JE NE SUIS  
PAS ENCORE  
ALLER  
PARTOUT  
MAIS C'EST  
SUR MA  
LISTE**

“

# AVANT DE COMMENCER À CHERCHER VOTRE VOYAGE



## 1. AVOIR SES PAPIERS D'IDENTITÉ VALIDES

Si il y a bien une chose que vous devez retenir de tout ce que je vais écrire, c'est bien ça!

Avant d'entamer la moindre petite recherche sur "quand acheter mon billet", "où trouver un hôtel pas cher" etc, la PREMIÈRE chose à vérifier c'est de regarder si vos papiers d'identités (CNI ou passeport) sont encore valides.

On y pense pas, on ne le fait pas, mais j'ai vu en agence de voyage trop de cas où les clients, qui venaient demander des devis, ne pensaient pas à le faire.

Ça peut vous paraître bête, mais j'insiste vraiment sur ce point et c'est pour cela que je le mets en premier car il est primordial.

**Pas de papier d'identité valide = pas de voyage.**

J'ai des tonnes et des tonnes d'histoire à raconter lorsque je travaillais en agence de voyage à ce sujet, des clients qui réservent leur voyage, nous disent "c'est bon j'ai déjà vérifié" pour qu'on les laisse tranquille, mais qui ne l'avaient pas fait, et qui s'en inquiètent à 1 semaine du départ ! 😬

Donc s'il vous plaît, pensez-y bien.



## 2. VÉRIFIER SES DISPONIBILITÉS

Oui, oui, ça aussi, c'est très simple comme règle, mais j'ai toujours dans mon sac quelques histoires à ce sujet de personnes qui se trompent de semaine de congés. Ça arrive surtout lorsque l'on réserve pour plusieurs membres de sa famille. Par exemple : deux couples qui partent en vacances, deux sœurs avec leurs maris respectifs, mais la personne qui vient réserver les vacances ne connaît pas les dates exactes de vacances de son beau-frère et de sa soeur. Et comme elle ne veut pas rater la super promo qu'elle a vu, elle réserve et là c'est le drame!



Je prends volontairement des exemples que j'ai rencontrés lorsque que je travaillais en agence de voyage car ce sont des cas réels et concrets. Mais je pense qu'il n'est pas nécessaire d'avoir travaillé en agence de voyage pour savoir que cela est arrivé à des personnes qui réservent sur internet

### 3. EST-CE LA MEILLEURE SAISON POUR PARTIR?



Quoi de plus agaçant de trouver le voyage de ses rêves, un super hôtel, un super prix mais...de ne pas avoir vérifié si il allait faire beau sur place ou pire encore, de s'apercevoir que ce sera la saison des pluies!

Oui, encore un critère important pour ne pas passer ses vacances dans sa chambre d'hôtel, **LA MÉTÉO** ! Lorsque vous venez dans une agence de voyage, le ou la conseillère vous informe de ça (si il ou elle fait bien son travail) . Attention quand même à ne pas confondre, saison des pluies et ne pas avoir de chance et partir la seule semaine où il pleut! Il y a des tendances, pour telle ou telle destination, nous vous conseillons des saisons favorables mais en aucun cas on vous garantie du soleil à 100%.

Si vous réservez en ligne, votre réflexe est de farfouiller un peu partout pour chercher cette information. Voici 2 sites que je peux vous partager pour connaître "les tendances météos du monde entier" : **QUAND PARTIR ET PLANIFICATEUR A CONTRE SENS** que j'utilise et que j'aime beaucoup pour leur fiabilité.



# QUAND COMMENCER À CHERCHER VOTRE VOYAGE



## 1. LA TEAM DES OFFRES "EARLY BOOKING"

Si vous aimez bien organiser tout à l'avance, alors les offres "early booking" sont faites pour vous. Ce sont des offres qui sortent jusqu'à 10 mois à l'avance, des promos pouvant vous faire économiser jusqu'à 400€ par personne ! Et vous pourrez vous dire, au moins ça c'est fait! C'est surtout lorsque vous réservez des voyages "packagés" c'est à dire vols + transferts + hôtel Je le conseille particulièrement pour les billets d'avion où les tarifs sortent entre 10 à 12 mois à l'avance.

## 2. LA TEAM DES OFFRES "DERNIÈRES MINUTES"



Pour ceux qui ne sont pas pressés, voire pas du tout, il existe les dernières minutes. Par contre, que l'on soit bien clair sur la définition d'une offre de dernière minute : c'est trouver un prix de voyage avec un rabais très important (minimum -50% jusqu'à -80%) et de le réserver entre 1 semaine et la veille du départ. Ça c'est une vraie offre dernière minute.

## 3. S'INSCRIRE À DES NEWSLETTER POUR RECEVOIR DES PROMOS

Oui, je sais, les newsletters c'est chiant et on en reçoit trop. **Mais les sites auxquels vous allez vous inscrire vont vous envoyer leurs meilleurs offres par email** (et oui c'est du marketing, on récompense les personnes qui s'engagent et s'inscrivent) des réductions, des codes promos, des offres qu'ils ne mettent pas en avant sur leur site.

Ne vous inscrivez pas à tous les sites qu'il puissent exister, seulement à ceux qui vous intéressent, et ceux dont vous êtes habitués.

Etre inscrit à une newsletter, c'est bénéficier d'offres ponctuels, qui ont souvent des "quotas" à respecter. Les premiers arrivés seront les premiers servis donc n'attendez pas encore en vous disant "non je ne réserve pas cette fois-ci, ils vont en refaire d'autres"! SURTOUT PAS,

# BUDGET ET ASSURANCE VOYAGE



## 1. AVOIR UN BUDGET COHÉRENT

Oui, on va parler sous sous maintenant, le nerf de la guerre! Comme lorsque vous faites vos courses, vous savez que vous avez un budget à respecter. Vous savez que vous achetez certains produits à un certains prix, et que si jamais vous voyez un aliment que vous avez l'habitude d'acheter "cher" à un tarif très réduit, il y a un doute à avoir et quelques petites questions à se poser... Vous vous dites, "bien sûr que je me fixe un budget pour mon voyage, je connais la somme à ne pas dépasser pour cet achat." **Sauf qu'il existe deux mondes : le rêve et la réalité!** Par exemple, vous rêver de partir 1 semaine aux Maldives dans un bungalow avec pilotis, et vous avez un budget de 1500€ par personne. Jusque là, tout est normal car vous vous êtes fixés un budget mais... pas du tout réaliste malheureusement!

Après, je ne dis pas que c'est impossible de trouver un voyage aux Maldives pour 3000€, mais vous ne serez pas en bungalow pilotis, vous partirez moins d'une semaine, vous n'aurez pas un vol direct, vous n'aurez pas de formule tout inclus, en résumé, vous aurez des prestations moyennes. Je trouve ça dommage car vous économisez X années pour vous faire ce voyage de rêves, alors faire son Oncle Picsou par ci, par là, et compter la moindre dépense, ça gâcherait ce plaisir.




Mais comment savoir si mon budget est réaliste ? Le mieux est de demander à des professionnelles (conseiller(e)s voyages) qui vendent des voyages tous les jours et en ont vendus comme j'ai pu le faire des tas.

Ou sinon en ligne, en faisant une moyenne des prix que vous voyez, mais la deuxième solution vous prendra beaucoup plus de temps.



## 2.VOUS AVEZ BESOIN D'UNE ASSURANCE VOYAGE

Je vous entends déjà dire : "je n'en ai jamais prise et il ne m'est jamais rien arrivé" ou celui que j'adore "il ne va rien m'arriver"...  Mise à part si vous avez un don exceptionnel et que vous voyez dans le futur, ce que je doute fort, comment vous pouvez affirmer ça avec une telle sérénité? C'est une réponse que j'ai beaucoup entendu lorsque je proposais une assurance et bien évidemment, je ne voulais pas vexer mes clients en leur rétorquant cette question (mais vraiment j'insiste) : **"COMMENT VOUS SAVEZ QU'IL NE VA RIEN VOUS ARRIVEZ?"**.

Et à cela, je rétorque que "ça n'arrive pas qu'aux autres"...Des séparations, des proches qui tombent malades, un cambriolage, un incendie, perdre ses papiers d'identités, refus des congés payés de l'employeur...la liste est encore longue, mais toutes ces situations sont bel et bien arrivés à des clients que j'ai eu.

### "Et qu'est ce qui arriverait si je n'en prends pas une?"

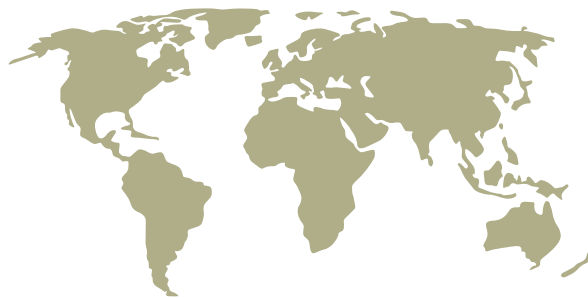
Si vous ne prenez pas d'assurance voyage, **vous perdez une partie ou la quasi totalité de votre voyage**, en fonction de quand vous annulez. Car oui, si il vous arrive l'une de ses situations, généralement vous souhaitez annuler ou reporter votre voyage. Mais que ce soit dans l'un ou l'autre cas, vous avez des frais de modifications ou d'annulation. Pour les billets d'avion, c'est pire, car si votre billet est non modifiable, non remboursable (et la plupart des billets le sont), vous perdez tout (ou presque, certaines taxes du billet sont remboursables mais c'est une somme dérisoire).

Donc s'il vous plaît, ne négligez pas ce point très important, car ces 40€ ou 100€ de plus, peuvent vous rembourser un voyage que vous avez peut-être mis 1 an à économiser...

Même si ce n'est pas l'assurance que le site ou l'agence de voyage propose, assurez vous (c'est la cas de la dire) que vous en avez une qui vous couvre suffisamment, vous et ceux avec qui vous partez. De nos jours, nos **cartes bancaires** possèdent des assurances voyages dans la mesure où vous régler une partie ou la totalité avec. ATTENTION, toutes les cartes bancaires n'en ont pas, c'est à vérifier auprès de votre conseiller(e) bancaire. Surtout lorsque vous partez à plusieurs, entre amis, en famille, chaque voyageur doit être assuré, et votre carte bancaire n'assure pas tout le monde!



# IDÉE DE DESTINATION



## 1. DESTINATIONS HIVER DE NOVEMBRE À MARS

Je ne vais pas vous parler de destinations à la neige mais plutôt, où trouver de la chaleur et du soleil pendant cette période car c'est ce qui est le plus demandé.

### MOYEN ORIENT

- Abu Dhabi
- Dubai
- Oman

### AFRIQUE

- Égypte
- Sénégal
- Cap Vert (îles)

### CARAÏBES

- République Dominicaine
- Martinique
- Cuba

## 2. DESTINATIONS ÉTÉ D'AVRIL À OCTOBRE

Dans cette partie, des destinations soleil pendant le printemps et l'été, mais pas forcément au bord de la plage.

### EUROPE ÎLES

- Crète
- Sicile
- Malte

### OCÉAN INDIEN

- Île Maurice
- Île de la Réunion
- Madagascar

### AMÉRIQUE DU NORD

- Los Angeles
- New York
- Montreal

# OÙ CHERCHER SON VOYAGE



## 1. TROP D'OFFRES ET TROP DE SITES

J'ai reçu ce retour plusieurs fois en étant en agence et aussi en ligne : **"il y a trop d'offres, de sites en lignes qui proposent des réductions, et on se sent vite dépassés et perdus** ; en conséquence on cherche partout et nulle part à la fois." C'est un peu comme à la pêche, si vous cherchez à attraper plusieurs poissons, au final vous n'en aurez aucun! Pour la recherche de son voyage c'est pareil!

Il faut se restreindre, et ne pas être appâté par tout ce qu'il existe en ligne, sinon, vous n'allez rien trouver.

Si vous ne savez pas où chercher, j'ai une réponse très simple à vous soumettre : **DEMANDER!** Demandez aux personnes autour de vous : de la famille, des amis, des collègues, vous connaissez sûrement une personne dans votre entourage qui voyage beaucoup et qui s'y connaît un peu. Et vous savez quoi, dans la majorité des cas, cette personne sera ravie de vous aider et de vous donner ses petits tips (astuces) et ses bons plans voyage!

Alors avant de commencer à chercher **LA meilleure offre** en ligne, d'écumer un par un tous les sites, de s'abonner à toutes les newsletters (avec modération!) allez d'abord poser vos questions à vos proches. Et en plus **c'est gratuit!**

## 2. PASSER PAR UNE AGENCE DE VOYAGE OU UN(E) PROFESSIONNEL(LE)

Je vous vois venir, vous vous dites qu'en **agence de voyage ce sera FORCEMENT PLUS CHER qu'en ligne**. Et bien pour y avoir travaillée (et à ce jour je ne n'y suis plus donc je n'ai aucun intérêt à dire cela) je peux d'ores et déjà vous dire que c'est une fausse croyance, qui a été inventée par...je ne sais qui!

Vraiment, je ne sais pas qui a inventé ça, peut-être une personne qui un jour a vu que ce qu'elle a trouvé en ligne était moins cher mais...cela ne signifie pas que c'est vrai TOUT LE TEMPS!

Et en plus de cela, peut-être que la plupart d'entre vous réserve en ligne et ne le savent pas mais, demander un devis en agence de voyage : **C'EST GRATUIT!**





Oui, oui, vous pouvez poser toutes, mais vraiment TOUTES les questions que vous voulez, on ne vous demandera pas un centime. Alors pourquoi s'en priver? Néanmoins, cela vous demandera une chose, qui peut-être vous manque à ce jour et c'est d'ailleurs pour ça que vous faites tout sur internet : **avoir du temps.**

Surtout maintenant en 2020 (même avant) on peut tout avoir, **on peut tout apprendre sur internet.** Quoique vous cherchiez, une réponse à une question, des tutoriels, apprendre à faire la cuisine, une nouvelle langue, s'acheter des vêtements, de la nourriture, tout vraiment tout : vous le trouver en ligne!

Et pour les voyages c'est pareil et je le dis en toute transparence, lorsque vous chercher vos prochaines vacances, les réponses aux questions que vous vous posez, vous pouvez tout trouver en ligne. Mais soyez honnêtes, **combien de temps vous allez mettre pour trouver ce qu'il vous faut?** Est-ce que vous savez où chercher? Si vous êtes habitués, vous me direz que oui, mais ça ne vous prend pas 5 min de chercher, trouver et réserver vos vacances.

C'est pour cela que **J'EXISTE** . Car à la différence d'une agence de voyage où leur devis seront gratuits, **je suis rémunérée pour effectuer toutes ces recherches à votre place et vous faire gagner du temps.** En fonction de votre demande de recherche de voyage, je vous donne un tarif et ensuite vous acceptez ou pas que nous travaillons ensemble.

Je ne suis pas une agence de voyage, je ne réserve pas les prestations (vols, hôtels etc) pour vous, **je vous transmets toutes ces informations, "clé en main"** pour que vous le fassiez vous même. Vous recevez aussi un **pocket travel guide numérique** complet de votre destination, qui résume mes recherches.



### Que vais-je trouver dans ce pocket travel guide?

- des infos pratiques : formalités, décalage horaire, monnaie etc
- les visites incontournables
- une carte
- une liste d'hôtels où dormir
- des restaurants où manger
- une FAQ

# DÉROULEMENT ÉTAPE PAR ÉTAPE



- **Étape 1** : Prise de contact pour parler de votre projet voyage



- **Étape 2** : Je vous donne un tarif et acceptation de votre part (ou pas) que je travaille sur votre projet



- **Étape 3** : Je vous envoie un questionnaire pour connaître vos habitudes de voyage



- **Étape 4** : Je reçois les réponses du questionnaire et je commence mes recherches



- **Étape 5** : Sous 48h à 72h, vous recevez votre pocket travel guide et les liens vers toutes les prestations à réserver. Vous n'êtes pas obligé de réserver via mes liens et vous n'êtes pas obligé de réserver sur internet. Vous pouvez déléguer la partie réservation à une agence de voyage.

Si vous souhaitez plus de précision et d'exemples concrets, je vous invite à aller sur [cette page](#).


”

**DE TOUS LES  
LIVRES,  
CELUI QUE JE  
PRÉFÈRE EST  
MON  
PASSEPORT**

“



# LE MOYEN DE TRANSPORT



## 1. LEQUEL CHOISIR ?

Evidemment, tout dépend si vous envisagez de partir vers une destination proche ou pas.

Qui dit voyage à l'étranger, dit **avion** dans un premier temps.

**L'avantage** : c'est le moyen de transport le plus rapide. Est ce le moins cher? Non, dans la plupart des cas, mais pour partir à l'autre bout du monde, ce sera nettement plus pratique.

Puis en 2ème transport rapide on retrouve le **train**, pas le moins cher non plus malheureusement. Son **avantage** : on va trouver plus de gare que d'aéroport à proximité du centre ville de sa destination. Les gares seront mieux desservies que les aéroports.

**L'inconvénient** : on le privilégie pour les trajets domestiques (France-France) ou pour les pays frontaliers (Belgique, Espagne) et l'Angleterre (Eurostars).

Ensuite, les moyens de transports les moins rapides mais les moins chers : les transports terrestres et maritimes, c'est à dire voiture, bus et bateau.

Le **bateau** : **pas cher** mais le plus long de tous. Son **avantage**, hormis son prix, c'est qu'en distance, il peut desservir des destinations plus lointaines comme des îles (Corse, île de Jersey, Majorque etc) et d'autres continents (Afrique). Dans ces cas de transport en bateau, je parle de ferry pour effectuer un aller et un retour et non pas d'un "voyage croisière" qui est totalement différent.

Puis le **bus** : **le moins cher de tous** les moyens de transport cités, mais quand même plus long. Pour ceux qui ne veulent pas mettre un budget énorme dans les transports, le bus sera votre ami.

Et pour finir, la **voiture**. Ce n'est pas le moins cher (entre l'essence, les péages et l'entretien avant de partir), ce n'est pas le plus rapide (si l'on part en plein mois de juillet-août avec les vacances scolaires) mais c'est de loin le **moyen de transport le plus pratique!** Pas besoin d'en louer sur place, on se déplace comme on veut à destination, et l'on est pas restreint en poids ou en nombre pour ses bagages!

Tous ont leurs avantages, leurs inconvénients, à vous de choisir lequel vous convient le mieux.





## 2. QUAND ACHETER SON BILLET D'AVION?

Je pense que c'est **LA QUESTION** qui est le plus posée sur internet concernant les voyages ! Quel jour, quelle heure, combien de temps avant le départ, quel mois...? 🧠

Et bien en tant que conseillère voyage, je n'ai qu'une seule réponse, simple, claire, et qui ne demande aucun calcul, ou de se lever à 3h du matin, ou de réserver 6 semaines avant de partir et en changeant son adresse IP. 😂

Donc que ce soit billet d'avion, billet de train, de ferry, de bus : le meilleur moment sera **LE PLUS TÔT POSSIBLE.**

**"Oui mais, untel, machin ou bidule, il a réservé son billet à ce moment et il n'a pas payé cher..."** .STOP, untel a eu son billet pas cher à ce moment là car il a eu de la chance. Le but premier d'une compagnie de transport c'est de **VENDRE ses billets**, et que tous les sièges soient occupés. C'est comme dans un hôtel : le but premier de l'hôtelier c'est que toutes ses chambres soient occupées. Donc si on part du principe que tout doit être vendu, peu importe quand ça sera vendu, ça doit être vendu! C'est ça la finalité, peu importe que ce soit 3 mois avant, 3 jours avant, ou 6 mois avant, l'avion doit être plein!

Posez vous la question aussi : pourquoi on paye plus cher pendant les vacances, **pourquoi personne ne paye le même prix son billet d'avion...?** car personne ne réserve au même moment **et pourtant vous allez tous au même endroit...** mais quand vous regardez autour de vous, votre voisin a payé plus cher que vous ou moins cher...! POURQUOI? C'est le marché de l'offre et la demande tout simplement. Et comme les compagnies, les hôteliers, et tout le reste savent que personne ne réserve sa chambre ou son billet 1 an, 10 mois à l'avance, alors c'est à ce moment là qu'on mettra un prix attractif.

Si les entreprises s'aperçoivent que les billets ne se vendent pas très bien, oui, là vous allez voir apparaître des promotions, des réductions, un prix de billet moins chers mais vous ne pouvez pas prévoir quand ça arrivera (d'où les inscriptions aux newsletters).

### 3. OÙ ACHETER SON BILLET D'AVION?

Maintenant que vous savez quand acheter votre billet d'avion, le deuxième problème que vous vous posez c'est où?

**Est-ce mieux en agence de voyage, sur internet?** Que ce soit l'un ou l'autre, les deux ont des avantages et inconvénients. Mais si **votre premier argument concerne le prix**, et que vous vous dites que sur internet ça sera moins cher, **ce n'est pas le bon**. J'ai beaucoup d'exemples dans le passé de clients me disant que le prix en agence était moins cher que sur internet.

Je vais vous partager deux astuces que j'ai utilisée et que j'utiliserai dès à présent.

Pour ceux qui sont de la "team internet" ce que je recommande dans un premier temps c'est d'acheter son billet d'avion sur le site de la compagnie aérienne. Car en terme de SAV (Service Après Vente) si vous souhaitez faire une modification, ou autre chose sur votre billet (un remboursement, une réclamation) le suivi sera plus facile pour la compagnie aérienne.

Toujours pour la "team internet", un site internet que je recommande pour acheter son billet d'avion c'est **MISTERFLY**. Pourquoi ce site et pas un autre? Parce que je l'ai utilisée pendant des années en agence de voyage (en B2B) et que je le trouve vraiment très bien fait, intuitif, très facile d'utilisation, pas de frais cachés etc.

C'est un site Français, et l'on peut **payer avec ses ANCV (chèques vacances)** . **On peut même régler son billet en 4X!** Bref, encore beaucoup d'arguments à vous donner, mais pour vous en rendre compte, je vous laisse aller le voir par vous-même. Et puis, comme je vous le dis, les agences de voyage l'utilisent elles mêmes, donc il ne doit être pas si mal que ça !

Pour ceux qui réservent en agence de voyage, si vous en êtes satisfait, continuer de la faire. Dans certaines agences (pas toutes), vous pouvez régler votre billet en plusieurs fois, avec des tickets cadeaux (kadéos, cadhoc...), des avantages non négligeables!



# CHOISIR UN BON HÉBERGEMENT



## 1. DÉFINIR SES CRITÈRES

Avant de choisir un bon hébergement, il faudrait d'abord définir vos propres critères pour celui-ci et ils seront différents pour chacun.

Quel est votre définition d'un bon hébergement? Voici quelques pistes pour vous aider :

- un hébergement bien situé (proche de la mer ou/et du centre-ville)
- un hébergement avec une piscine, la climatisation, le Wifi gratuit, une salle de sport, un parking, un spa etc
- un hébergement francophone
- un hébergement en tout inclus
- un hébergement minimum 3\*/ 4\* / 5\*
- un hébergement avec une kitchenette équipée
- un hébergement au calme, avec une belle vue
- un hébergement adult only (sans enfants)
- un hébergement pour les familles (jeux, clubs enfants etc)
- un hébergement adapté aux PMR (personne à mobilité réduite)
- un hébergement de petite taille (peu de chambres)

Cette étape est très importante car si vous ne listez pas en amont vos critères, vous pourriez être déçu de ce que vous avez réservé.

**Le prix ne doit pas être votre seul critère.** Vous pouvez vous dire, je souhaite un hébergement qui respecte mon budget, mais je veux aussi qu'il y ai telle chose, telle chose ect, et en classant vos préférences par ordre d'importance. Il sera très difficile d'en trouver un qui va respecter tout vos critères, mais pas impossible!

## 2. TROUVER UN HÉBERGEMENT PAS CHER

Si vraiment, votre seul critère est le prix (qu'il vous faut juste un lit, 4 murs et une porte), j'ai établi une liste de quelques critères qui facilite à trouver un logement moins cher.

- **Choisissez un hôtel / hébergement 3\*** : on sait très bien qu'un 3 étoiles en France n'est pas équivalent à un 3\* à l'étranger. En général, on enlève une étoile. Choisir un hôtel 3\* c'est choisir un hôtel simple et sans "chichis". Oui, vous n'aurez pas de salle de sport, de spa, le choix pour manger dans 10 restaurants, mais le principe premier d'un hôtel à la base, c'est d'y dormir. Vous trouverez moins de prestations que dans un 4\* ou 5\* mais le strict nécessaire y sera (un bon lit, une chambre propre).
- **Préférez un hôtel / hébergement non francophone** : Oui, j'ai vu une différence de prix entre un hôtel francophone et non francophone. Avoir des "petits privilèges" comme cela à un prix. Et d'ailleurs, lorsque nous voyageons à l'étranger, c'est plutôt à nous de nous adapter au pays et pas l'inverse (Non, au fin fond du Vietnam ou du Monténégro, ils ne parlent pas français même dans les hôtels) ce sont nous les touristes. Le français n'est pas une langue internationale contrairement à l'anglais ou l'espagnol, donc si un petit effort de notre part peut nous faire économiser de l'argent, replongeons-nous dans nos vieux cours d'anglais du lycée !
- **Optez pour un hôtel / hébergement excentré** : l'emplacement de votre hôtel est aussi très important dans le prix. Je ne vous apprends rien en vous disant qu'une nuit dans un hôtel situé sur les Champs Elysées coûtera plus cher que dans le XIXème arrondissement (idem pour un hôtel au bord de la plage et un à 2km). Généralement dans les grandes villes comme Paris, New York, Rome etc c'est très bien desservi sur place en transport en commun. Si vous séjournez sur une île, prenez une location de voiture. Dans tous les cas, il y aura toujours des solutions, et choisir un hébergement excentré n'est absolument pas une contrainte quand on le voit sous cet angle.
- **Un hébergement sans restauration** : Oui, c'est les vacances et je comprends complètement le fait que vous souhaitez vous reposer et surtout NE PAS FAIRE À MANGER. Mais qui dit vacances, dit vous faire plaisir, ne pas vous prendre la tête. La plupart du temps on mange dehors pour tester la cuisine locale. Le matin, on se fait un bon petit déjeuner/brunch pour être bien calé, le midi on mange sur le pouce (ou pas, tout dépend de son estomac) et le soir on mange dehors (oui pas tous les soirs). Le compromis (et si l'on a un peu plus de budget) serait de prendre un hôtel en demi pension où l'on sait que le petit déjeuner et le soir seront inclus.



Mais le mieux de tous, c'est un logement style apparthôtel / Airbnb avec cuisine équipée pour être plus autonome. Dans le 2ème cas, les repas que vous allez vous faire (que ce soit en famille ou entre amis) seront soft, à la bonne franquette, style apéro dinatoire, sandwich, pizzas (oui pas très léger mais pas très cher!) car rappelez-vous = c'est les vacances alors on lâche prise. 😎

**Un hôtel / hébergement avec peu de chambres :** J'ai souvent tendance à dire que "less is more" = moins c'est mieux! Et dans le cas où l'on cherche un hôtel pas cher, ça s'avère être vrai aussi. Pourquoi? Toujours en rapport avec un hôtel 3\* , moins j'ai de services, moins je paye cher. Comparez cela aussi avec les options dans une voiture, moins elle en aura, moins cher elle sera, pour son hôtel c'est pareil. Qui dit moins de chambre, dit moins de chose "superflus" (une salle de sport, un spa) donc moins d'entretien et de charge pour l'hôtel = prix de la chambre moins cher.

## 6 APPLICATIONS ET SITES DE VOYAGE UTILES



**Je mettrai les logos de chaque sur une page entière.**

1. Tripadvisor
2. Google Traduction
3. Maps.me
4. XE Currency
5. Flush
6. Welink

1. Un indispensable qui n'est plus à présenter.
2. Très utile lorsque vous vous retrouvez dans un restaurant avec une carte incompréhensible, en prenant en photo cette carte, elle vous sera traduite.
3. Vous permet d'avoir n'importe quelle carte dans le monde hors ligne (Google Maps le fait aussi)
4. Un **convertisseur de devise** : les devises étrangères n'auront plus de secret pour vous
5. Une envie pressant? **Flush Toilet Finder** vous trouve les toilettes les plus proches en quelques clics.
6. Un site internet qui permet de mettre en relation des guides locaux francophones avec les voyageurs. New York, Pékin, Tokyo, choisissez votre destination et votre **prochaine excursion en français!**



**FLUSH**

**WELINK**

”

**SI VOUS  
PENSEZ QUE  
VOYAGER  
EST  
DANGEREUX,  
ESSAYEZ LA  
ROUTINE,  
ELLE EST  
MORTELLE**

“

**J'espère que ce petit guide vous a plu ! J'ai vraiment pris plaisir à le rédiger, pour vous y partager toutes mes connaissances apprises, testées en tant que conseillère voyage.**

**Evidemment je n'ai pas écrit un roman de 200 pages, mais cet exercice demande un minimum de rigueur, établir un plan, une structure (je me suis revue à l'école en pleine dissertation!) Transposer toutes les idées de votre tête par écrit et pour que ce soit le plus compréhensible possible, demande une pleine concentration .**



**Je pense que vous connaissiez la plupart des choses que j'y ai mentionnée, et maintenant, vous avez tout condensé en un seul endroit !**



**Alors à vos futurs voyages!  
Charlène.**

**PS : si vous trouvez des fautes d'orthographe, je ne suis pas parfaite et ça arrive !**



**[contact@lesconseilsdecha.com](mailto:contact@lesconseilsdecha.com)**



**[les conseils de cha](#)**



**[lesconseils\\_decha](#)**



**[les conseils de cha](#)**