S1301A十四国语言说明书 128g双铜 单黑双面印刷
350*145mm 先对折再风琴折 折后70x145mm

4 Bay RAID External Hard Drive Enclosure

UNITEK

Supports 8 RAID modes.
With Cooling Fan for 2.5"/3.5" SATA HDD/SSD
S1301A

English	User Manual
中文繁體	使用說明
日本語	ユーザーマニュアル
한국어	사용자 설명서
Čeština	Návod k použití
Deutsch	Bedienungsanleitung
Español	Instrucciones de uso
Français	Mode d'emploi
Italiano	Istruzioni per l'uso
Magyar	Használati útmutató
Nederlandse Taal	Gebruiksaanwijzing
Język Polski	Instrukcja obsługi
Slovenski Jezik	Návod na použitie
Русский	Руководство по эксплуатации

Product Overview

The package includes a USB-A to USB-B data cable (1.2M)

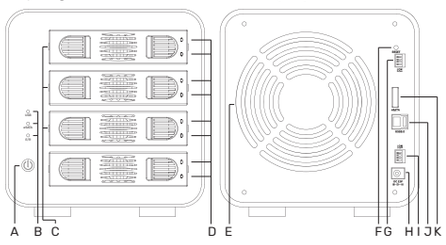

A: ON/OFF
Press to turn on the power, and the POWER LED will light up blue. When you press and hold for 5 seconds, the power will turn off, and the product will stop working.
B: Work Indicator Light
USB:
- When the green light is on, it indicates that the host computer is connected via the USB cable.
- When the light blinks, it signifies that the computer is accessing the product.

eSATA:
- When the green light is on, it shows that the host computer is connected via the eSATA cable.
- A blinking light indicates that the computer is accessing the product.

E/R (Error/Rebuild):
- If there is a failure to build a RAID mode combination, this LED will blink yellow to indicate that the array data is being recovered when the hard disks are replaced.
- If there is an error in the RAID mode, this LED will remain on permanently.

C: HDD tray
D: LED Indicator
Bright Blue indicates that the hard disk is powered on.
Flashing Green signifies that the drive is currently reading or writing data.
E: 4cm High-Speed Fan:
The fan will start to rotate as soon as any hard drive is inserted and in use. It will only stop when the device is shut down or if there is no USB connection.
F: RESET Switch
To change the hard disk combination mode, press the RESET switch. This will reset the current configuration, allowing you to create a new hard disk combination mode.
G: RAID Switch
RAID mode setting switch.
H: DC Interface
Connect to the power adapter.
I: HDD Switch
Each hard disk has its own power switch, where "ON" means power is on and "OFF" means power is off. However, if there is an active RAID group, it is important not to switch the hard disks ON/OFF arbitrarily, as this may disrupt the RAID configuration.
J: Data Port
- Connect the included 5 Gbps cable to your computer for optimal performance.
- Note: If the computer interface is USB 2.0, the transfer speed will be limited to the speed of the USB 2.0 interface.

K: eSATA Port
Connect your computer using an eSATA cable for data transfer.

Note:
Because there is a high possibility of heat generation from the hard disk, please confirm that the fan on the backside is in good condition.

About Assembling and Setting Up a Hard Disk

1. Assembling Procedure for Hard Disks
Please remove the plug from the power supply outlet before assembling the hard disk to avoid electric shock or damage.

	1. Take out the HDD tray by pressing the middle part of the tray and remove the side plates on each side of the tray.
	2. Place the HDD in the tray, ensuring that the HDD screw holes align with the tray.
	3. Secure the HDD in the tray by pressing the side plates back into place, connecting them to the HDD.
	4. Ensure that the HDD tray is properly positioned, then install the tray into the device. After that, connect the SATA or USB 3.0 cable and turn on the device.

2. Raid Mode & Switch Definition
This section explains the switch located on the rear side of the enclosure.

A. Resetting All Modes
1. Set all switches to the OFF position.
2. Turn on the power.
3. While the device is powered on, press the Reset button for 15 seconds.
4. Shut down the device to reset all modes.

B. Setting a New Mode
Follow the mode list below.
After turning on the power, press the Reset button for 15 seconds.
From the left, the switches are labeled as:
Switch 1 (S/W 1)
Switch 2 (S/W 2)
Switch 3 (S/W 3)
Switch 4 (S/W 4)

ITEM	S/W 1	S/W 2	S/W 3	S/W 4	RAID MODE
1	OFF	ON	ON	ON	RAID 0
2	OFF	ON	ON	OFF	RAID 1 / RAID 10
3	OFF	ON	OFF	OFF	RAID 3
4	OFF	OFF	ON	OFF	RAID 5
5	OFF	OFF	ON	ON	Clone
6	OFF	ON	OFF	ON	JBOD (Large)
7	OFF	OFF	OFF	OFF	PM (Normal)

3. RAID Mode Comparison Table

RAID0	A movement state of HDD
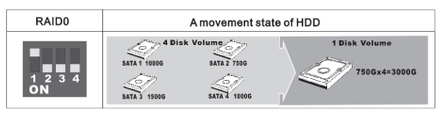	

RAID1+0	A movement state of HDD
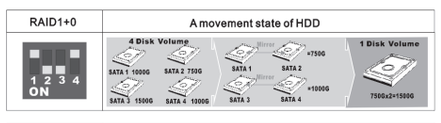	

RAID3	A movement state of HDD
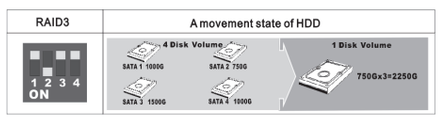	

RAID5	A movement state of HDD
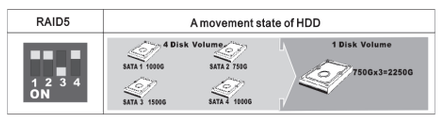	

Clone	A movement state of HDD
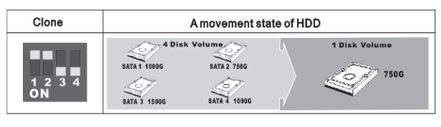	

Large	A movement state of HDD
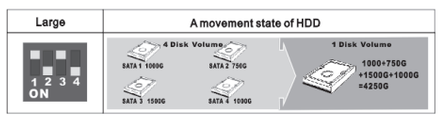	

Normal	A movement state of HDD
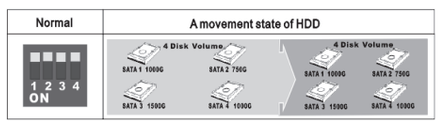	

4. HDD Power Setting
The HDD power setting switch is located on the rear side of the device. This setting is an effective solution for protecting HDDs that are not functioning. Each HDD tray is linked, and the order of the switches corresponds to the HDDs as described below.

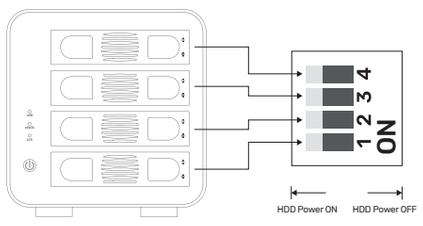

⚠ Attention
1. The number of HDDs displayed on a PC reflects the combined total when using 4 HDDs with this device.
2. When using combined mode, it is necessary to initialize the virtual disk volume. Please be aware that this will erase all data entirely.
3. It is impossible to read internal data from an HDD operating in combined mode if you switch to normal mode or change the installation position of the HDD.
4. Before changing the setting mode, ensure that you have backed up the data from the HDD currently in use. Initialization of the new disk volume (including partition settings and formatting) will be necessary. Please back up your data before changing modes.

For detailed instructions, please refer to the product homepage
https://www.unitek-products.com/products/4-bay-raid-external-hard-drive-enclosure

English User Manual

Package Contents
- 4 Bay RAID External Hard Drive Enclosure
- 5Gbps USB-A to USB-B Cable (1.2M)
- 12V/6.5A Power Adapter
- Screwdriver kit
- HDD Tray Buckle x4
- User Manual

⚠ Safety Notes
- Do not attempt to service or repair the product yourself. Leave any and all service work to qualified experts.
- Do not open the device or continue to operate it if it becomes damaged.
- Do not modify the product in any way. Doing so voids the warranty.
- Do not operate the product outside the power limits given in the specifications.
- Protect the product from dirt, moisture and overheating, and only use it in a dry environment.
- Do not use the product in moist environments and avoid splashes.
- Do not drop the product and do not expose it to any major shocks.
- Keep this product, like all electrical products, out of the reach of children!

Warranty Disclaimer
UNITEK assumes no liability and provides no warranty for damage resulting from improper installation/mounting, improper use of the product or from failure to observe the operating instructions and/or safety notes.

Technical Data

Compatibility	USB-B port, eSATA port
Systems Supported (PC, Laptop & Tablet)	Windows 7/8/8.1/10/11 (32/64bit) Mac OS 10.5 or above ver. Linux
USB Specification	USB 5Gbps
Hard Drive Version	2.5"/3.5" SATA 3G HDD & SSD
Input Voltage	100-240V 50/60 Hz
Output Voltage / Output Current/ Output Power	DC 12V / 6.5A / 78W

Note
- When removing the external hard drive from the computer, please operate the "Safe Removal" programme on the computer first to avoid data loss of the hard drive.
- When reading or writing data, do not pull out the hard drive forcibly, so as to avoid data loss or hard drive damage.
- Please do not drop, squeeze or throw the product to avoid damage to the product can not work.
- Please keep the product dry, do not use in a humid environment. To avoid causing the product internal circuit failure.

Service and Support
Further support information can be found here: www.unitek-products.com
Email: support@unitek-products.com

The crossed out trash can sign means that the equipment must not be disposed of with other waste. It should be disposed of in special containers according to the information prepared by the local government.

中文繁體 使用說明

包裝內容
- 4 Bay RAID External Hard Drive Enclosure
- 5Gbps USB-A 轉 USB-B 數據線 (1.2M)
- 12V/6.5A 電源轉換器
- 螺絲刀套件
- 硬碟托盤扣 x4
- 使用說明

⚠ 安全須知
- 請勿嘗試自行維修或修理產品，建議將工作交給合符資格的專業技師。
- 如果設備損壞，請勿打開或繼續操作。
- 請勿以任何方式改造此產品。這樣做會使保養失效。
- 請勿在規格所給定的電功率範圍之外使用產品。
- 保護產品免受灰塵、濕氣和過熱的影響，並且只能在乾燥的環境中使用。
- 請勿在潮濕的環境中使用產品，並避免接觸飛濺。
- 請注意不要讓產品從高處跌落，也不要使其受到任何衝擊/撞擊。
- 請將此產品與所有電子產品一樣，放在兒童接觸不到的地方！

免責聲明
對於因不正確的安裝、不正確的產品使用，或不遵守操作說明和/或安全說明而導致的損壞，UNITEK不承擔任何責任，也不提供任何保證。

技術數據

兼容性	USB-A 端口 eSATA 端口
系統支援 (PC，筆記本電腦和平板電腦)	Windows 7/8/8.1/10/11 (32/64bit) Mac OS 10.5 or above ver. Linux
USB規格	USB 5Gbps
硬碟規格	2.5"/3.5" SATA 3G HDD & SSD
輸入電壓	100-240V 50/60Hz
輸出電壓 / 輸出電流 / 輸出功率	DC 12V / 6.5A / 78W

注意
- 從電腦移除外接式硬碟時，請先在電腦上操作「安全移除」程式，以免硬碟資料遺失。
- 讀取或寫入資料時，請勿強行拔出硬碟，以免造成資料遺失或硬碟損壞。
- 請勿摔落、擠壓或拋擲本產品，以免造成產品損壞而無法使用。
- 請保持產品乾燥，勿在潮濕環境下使用。以免造成產品內部電路故障。

服務與支援
有關更多支持信息，請瀏覽：www.unitek–products.com
電郵：support@unitek–products.com

帶有打叉的垃圾桶符號表示該設備不得與其他垃圾一起處理。應根據當地政府提供的指導方針在特殊容器中處理。

日本語 ユーザーマニュアル

パッケージ内容
- 4 Bay RAID External Hard Drive Enclosure
- 5Gbps USB-A - USB-Bケーブル（1.2M）
- 12V/6.5A電源アダプタ
- ドライバーキット
- HDDトレイバックル x4
- ユーザーマニュアル

⚠ 安全上のご注意
- 本製品の修理はお客様自身で行わないでください。すべてのサービスおよび作業は、資格を持つ専門家にお任せください。
- 本製品が破損した場合は、操作を実行せずに速やかにお止め下さい。
- 改造などは絶対に行わないでください。
- 本製品の使用は、仕様に記載されている電力制限の範囲内で使ってください。
- 本製品を汚れ、湿気、過熱から保護し、乾燥した環境でのみ使用してください。
- 湿気の多い環境では使用せず、水しぶきがかからないように注意してください。
- 製品を落とさないように、強い衝撃を与えないでください。
- お取り扱いに関しまして、お子様の手の届かないところに保管してください。

保証免責事項
不適切な設置・取り付け、不適切な使用、または本マニュアルに記載された仕様を超えた使用による故障や損害は、保証の対象外となります。UNITEKはその責任も負いかねます。

テクニカルデータ

互換性	USB-Bポート, eSATAポート
対応システム (PC、ラップトップ、タブレット)	Windows 7/8/8.1/10/11 (32/64bit) Mac OS 10.5 以降 Linux
USB仕様	USB 5Gbps
ハードドライブ・バージョン	2.5"/3.5" SATA 3G HDD & SSD
入力電圧	100-240V 50/60Hz
出力電圧 / 出力電流 / 出力電力	DC 12V / 6.5A / 78W

備考
- 外付けハードドライブをコンピュータから取り外す際は、ハードドライブのデータ損失を防ぐため、最初にコンピュータの「安全な取り外し」プログラムを操作してください。
- データの読み取りや書き込みを行う際は、ハードドライブを無理に引き抜かないでください。
- 製品を落としたり、押しつぶしたり、投げたりしないでください。
- 製品を乾燥した状態に保ち、湿気の多い環境で使用しないでください。製品の内部回路の故障を引き起こすことを避けるため。

サービス＆サポート
サポート情報の詳細はこちらをご覧ください：www.unitek-products.com
メール：support@unitek-products.com

本製品を廃棄するときは、お住まいの地域の条例および法令に従って処分してください。

한국어 사용자 설명서

패키지 내용물
- 4 Bay RAID External Hard Drive Enclosure
- 5Gbps USB-A - USB-B 케이블(1.2m)
- 12V/6.5A 전원 어댑터
- 드라이버 키트
- HDD 트레이 버클 x4
- 사용자 설명서

⚠ 안전 수칙
- 제품을 직접 서비스하거나 수리하려고 시도하지 마세요. 모든 서비스 작업은 자격을 갖춘 전문가에게 맡기세요.
- 제품이 손상된 경우 장치를 열거나 계속 작동시키지 마세요.
- 어떤 방식으로든 제품을 개조하지 마세요. 그렇게 하면 보증이 무효화됩니다.
- 사양에 명시된 전력 제한을 벗어나 제품을 작동하지 마세요.
- 제품을 먼지, 습기, 과열로부터 보호하고 건조한 환경에서만 사용하세요.
- 습기가 있는 환경에서 제품을 사용하지 마시고 물이 튀지 않도록 주의하세요.
- 제품을 떨어뜨리거나 큰 충격에 노출시키지 마세요.
- 모든 전기 제품과 마찬가지로 이 제품도 어린이의 손이 닿지 않는 곳에 보관하세요!

보증 면책 조항
UNITEK 제품을 사용자 설명서에 표시된 안전 수칙을 준수하지 않고 부적절하게 제품을 임의대로 사용 또는 설치하는 것에 발생하는 손해에 대해 어떠한 책임도 지지 않으며 보증을 제공하지 않습니다.

기술 데이터

호환성	USB-B 포트, eSATA 포트
지원 시스템 (PC, 노트북 및 태블릿)	Windows 7/8/8.1/10/11 (32/64bit) Mac OS 10.5 or above ver. Linux
USB 사양	USB 5Gbps
하드 드라이브 버전	2.5"/3.5" SATA 3G HDD & SSD
입력 전압	100-240V 50/60Hz
출력 전압/출력 전류/출력 전력	DC 12V / 6.5A / 78W

참고
- 컴퓨터에서 외장 하드 드라이브를 제거할 때는 먼저 컴퓨터에서 "안전 제거" 프로그램을 실행하여 하드 드라이브의 데이터 손실을 방지하세요.
- 데이터를 읽거나 쓸 때는 데이터 손실이나 하드 드라이브 손상을 방지하기 위해 하드 드라이브를 강제로 빼내지 마세요.
- 제품이 손상되지 않도록 제품을 떨어뜨리거나 쥐거나 던지지 마세요.
- 제품을 건조한 곳에 보관하고 습한 환경에서 사용하지 마세요. 제품 내부 회로 고장의 원인이 되지 않도록 주의하세요.

서비스 및 지원
추가 지원 정보는 여기에서 확인할 수 있습니다: www.unitek-products.com
이메일: support@unitek-products.com

종이 그어진 쓰레기통 표시는 장비를 다른 폐기물과 함께 폐기해서는 안 된다는 의미입니다. 지방 정부에서 마련한 정보에 따라 특수 용기에 담아 폐기해야 합니다.

Čeština Návod k použití

Obsah balení
- 4 Bay RAID External Hard Drive Enclosure
- Kabel USB-A na USB-B 5 Gb/s (1.2 m)
- Napájecí adaptér 12V/6,5A
- Sada šroubováků
- Zásobník pevného disku x4
- Návod k použití

⚠ Bezpečnostní pokyny
- Do výrobku samovolně nezasahujte a neopravujte ho. Veškeré úkony údržby přenechejte příslušnému odbornému personálu.
- Výrobek neotvírejte a v případě poškození již dále nepoužívejte.
- Na výrobku neprovádějte žádné změny.Tím zanikají veškeré závazky ze záruky.
- Přístroj neprovozujte mimo meze výkonu uvedené v technických údajích.
- Chraňte výrobek před znečištěním, vlhkostí a přehřátím a používejte ho pouze v suchých prostorách.
- Výrobek nepoužívejte ve vlhkém prostředí a zabraňte působení stříkající vody.
- Zabraňte pádu výrobku a výrobek nevystavujte velkým otřesům.
- Tento produkt, stejně jako všechny ostatní elektrické produkty, nepatří do rukou dětí!

Vyloučení záruky
UNITEK nepřebírá žádnou odpovědnost nebo záruku za škody vzniklé neodbornou instalací, montáží nebo neodborným použitím výrobku nebo nedodržováním návodu k použití a/nebo bezpečnostních pokynů.

Technické údaje

Kompatibilita	Port USB-B, port eSATA
Požadavky na systém (PC, notebook a tablet)	Windows 7/8/8.1/10/11 (32/64bit) Mac OS 10.5 or above ver. Linux
USB-Specifikace	USB 5Gbps
Konstrukce pevného disku S	2.5"/3.5" SATA 3G HDD & SSD
Vstupní napětí	100-240V 50/60 Hz
Výstupní napětí / Výstupní proud / Výstupní výkon	DC 12V / 6.5A / 78W

Poznámka
- Při vyjímání externího pevného disku z počítače nejprve v počítači spusťte program „Bezpečné vyjmuti", aby nedošlo ke ztrátě dat pevného disku.
- Při čtení nebo zápisu dat nevytahujte pevný disk násilím, aby nedošlo ke ztrátě dat nebo poškození pevného disku.
- Výrobek neupouštějte, nemačkejte ani s ním nehazujte, aby nedošlo k jeho poškození a výrobek nemohl fungovat.
- Výrobek udržujte v suchu, nepoužívejte jej ve vlhkém prostředí. Aby nedošlo k selhání vnitřního obvodu výrobku.

Servis a podpora
Další podpůrné informace naleznete na adrese: www.unitek-products.com
E-mailem: support@unitek-products.com

Značka přeškrtnuté popelnice znamená, že zařízení nesmí být likvidováno s jiným odpadem. Měl by být zlikvidován ve speciálních nádobách podle informací připravila místní vláda.

Deutsch Bedienungsanleitung

Packungsinhalt
- 4 Bay RAID External Hard Drive Enclosure
- 5Gbps USB-A auf USB-B Kabel (1.2M)
- 12V/6,5A-Netzadapter
- Schraubendreher-Kit
- HDD-Tray-Schnalle x4
- Bedienungsanleitung

⚠ Sicherheitshinweise
- Versuchen Sie nicht, das Produkt selbst zu warten oder zu reparieren. Überlassen Sie jegliche Wartungsarbeit dem zuständigen Fachpersonal.
- Öffnen Sie das Produkt nicht und betreiben Sie es bei Beschädigungen nicht weiter.
- Nehmen Sie keine Veränderungen am Gerät vor. Dadurch verlieren sie jegliche Gewährleistungsansprüche.
- Betreiben Sie das Produkt nicht außerhalb seiner in den technischen Daten angegebenen Leistungsgrenzen.
- Schützen Sie das Produkt vor Schmutz, Feuchtigkeit und Überhitzung und verwenden Sie es nur in trockenen Umgebungen.
- Verwenden Sie das Produkt nicht in einer feuchten Umgebung und vermeiden Sie Spritzwasser.
- Lassen Sie das Produkt nicht fallen und setzen Sie es keinen heftigen Erschütterungen aus.
- Dieses Produkt gehört, wie alle elektrischen Produkte, nicht in Kinderhände!

Haftungsausschluss
Die UNITEK übernimmt keinerlei Haftung oder Gewährleistung für Schäden, die aus unsachgemäßer Installation, Montage und unsachgemäßem Gebrauch des Produktes oder einer Nichtbeachtung der Bedienungsanleitung und/oder der Sicherheitshinweise resultieren.

Technische Daten

Kompatibilität	USB-B-Anschluss, eSATA-Anschluss
Systemvoraussetzung (PC, Laptop & Tablet)	Windows 7/8/8.1/10/11 (32/64bit) Mac OS 10.5 or above ver. Linux
USB-Spezifikation	USB 5Gbps
Festplattenbauart	2.5"/3.5" SATA 3G HDD & SSD
Eingangsspannung	100-240V 50/60 Hz
Ausgangsspannung / Ausgangsstrom/ Ausgangsleistung	DC 12V / 6.5A / 78W

Hinweis
- Wenn Sie die externe Festplatte aus dem Computer entfernen, führen Sie bitte zuerst das Programm „Sicheres Entfernen" auf dem Computer aus, um Datenverluste auf der Festplatte zu vermeiden.
- Ziehen Sie die Festplatte beim Lesen oder Schreiben von Daten nicht gewaltsam heraus, um Datenverluste oder Festplattenschäden zu vermeiden.
- Bitte lassen Sie das Produkt nicht fallen, quetschen Sie es nicht und werfen Sie es nicht, damit es nicht beschädigt wird und nicht funktionieren kann.
- Bitte halten Sie das Produkt trocken und verwenden Sie es nicht in einer feuchten Umgebung. Um zu vermeiden, dass der interne Schaltkreis des Produkts ausfällt.

Service und Support
Weitere Supportinformationen finden sie hier: www.unitek-products.com
Email: support@unitek-products.com

Das Symbol mit der durchgestrichenen Mülltonne bedeutet, dass das Gerät nicht mit anderem Abfall entsorgt werden darf. Es sollte in speziellen Behältern gemäß den von der örtlichen Regierung erstellten Informationen entsorgt werden.

Español Instrucciones de uso

Contenido del paquete
- 4 Bay RAID External Hard Drive Enclosure
- Cable USB-A a USB-B de 5 Gbps (1.2 M)
- Adaptador de corriente 12V/6.5A
- Kit de destornilladores
- Hebilla para bandeja de disco duro x4
- Instrucciones de uso

⚠ Instrucciones de seguridad
- No intente mantener o reparar el aparato por cuenta propia. Encomiende cualquier trabajo de mantenimiento al personal especializado competente.
- No abra el producto y no lo siga operando de presentar deterioros.
- No realice cambios en el aparato. Esto conllevaría la pérdida de todos los derechos de la garantía.
- No opere el producto fuera de los límites de potencia indicados en los datos técnicos.
- Proteja el producto de la suciedad, la humedad y el sobrecalentamiento y utilícelo sólo en recintos secos.
- No utilice el producto en entornos húmedos y evite el contacto con las salpicaduras de agua.
- No deje caer el producto ni lo someta a sacudidas fuertes.
- Este aparato, como todos los aparatos eléctricos, no debe estar en manos de los niños.

Exclusión de responsabilidad
UNITEK no se responsabiliza ni concede garantía por los daños que surjan por una instalación, montaje o manejo incorrectos del producto o por la no observación de las instrucciones de manejo y/o de las instrucciones de seguridad.

Datos técnicos

Compatibilidad	Puerto USB-B, puerto eSATA
Requisitos del sistema (PC, computadora portátil y tableta)	Windows 7/8/8.1/10/11 (32/64bit) Mac OS 10.5 or above ver. Linux
Especificación USB	USB 5Gbps
Tipo de disco duro	2.5"/3.5" SATA 3G HDD & SSD
Tensión de entrada	100-240V 50/60 Hz
Tensión de salida / Intensidad de salida / Potencia de salida	DC 12V / 6.5A / 78W

Nota
- Cuando extraiga el disco duro externo del ordenador, ejecute primero el programa «Safe Removal» del ordenador para evitar la pérdida de datos del disco duro.
- Cuando lea o escriba datos, no tire del disco duro a la fuerza para evitar la pérdida de datos o daños en el disco duro.
- Por favor, no deje caer, apriete o tire el producto para evitar daños en el producto no puede funcionar.
- Por favor, mantenga el producto seco, no lo utilice en un ambiente húmedo. Para evitar causar el fallo del circuito interno del producto.

Servicio y soporte
Encontrar más información de soporte aquí: www.unitek-products.com
Correo electrónico: support@unitek-products.com

El símbolo del cubo de basura tachado significa que el equipo no debe desecharse con otros residuos. Debe desecharse en contenedores especiales de acuerdo con la información preparado por el gobierno local.

Français Mode d'emploi

Contenu de l'emballage
- 4 Bay RAID External Hard Drive Enclosure
- Câble USB-A à USB-B 5Gbps (1.2M)
- Adaptateur d'alimentation 12V/6.5A
- Kit de tournevis
- Boucle de plateau de disque dur x4
- Mode d'emploi

⚠ Consignes de sécurité
- Ne tentez pas de réparer l'appareil vous-même ni d'effectuer des travaux d'entretien. Déléguez tous travaux d'entretien à des techniciens qualifiés.
- Ne tentez pas d'ouvrir le produit en cas de détérioration et cessez de l'utiliser.
- N'apportez aucune modification à l'appareil. Des modifications vous feraient perdre vos droits de garantie.
- N'utilisez pas le produit en dehors des limites de puissance indiquées dans les caractéristiques techniques.
- Protégez le produit de toute saleté, humidité, surchauffe et utilisez-le uniquement dans des locaux secs.
- N'utilisez pas le produit dans un environnement humide et évitez toute projection d'eau.
- Protégez le produit des secousses violentes et évitez tout choc ou toute chute.
- Cet appareil, comme tout appareil électrique, doit être gardé hors de portée des enfants !

Exclusion de garantie
La société UNITEK décline toute responsabilité en cas de dommages provoqués par une installation, un montage ou une utilisation non conformes du produit ou encore provoqués par un non respect des consignes du mode d'emploi et/ou des consignes de sécurité.

Caractéristiques techniques

Compatibilité	Port USB-B, port eSATA
Confi guration requise (PC, ordinateur portable et tablette)	Windows 7/8/8.1/10/11 (32/64bit) Mac OS 10.5 or above ver. Linux
Spécification USB	USB 5Gbps
Type de construction du disque dur	2.5"/3.5" SATA 3G HDD & SSD
Tension d'entrée	100-240V 50/60 Hz
Tension de sortie / Courant de sortie/ Puissance de sortie	DC 12V / 6.5A / 78W

Remarque
- Lorsque vous retirez le disque dur externe de l'ordinateur, utilisez d'abord le programme « Safe Removal » sur l'ordinateur afin d'éviter la perte de données du disque dur.
- Lors de la lecture ou de l'écriture de données, ne tirez pas de force sur le disque dur, afin d'éviter la perte de données ou l'endommagement du disque dur.
- Ne laissez pas tomber, ne pressez pas et ne jetez pas le produit pour éviter de l'endommager et de l'empêcher de fonctionner.
- Gardez le produit au sec, ne l'utilisez pas dans un environnement humide. Pour éviter de provoquer une défaillance du circuit interne du produit.

Service et assistance
Vous trouverez ici de plus amples informations concernant l'assistance :
www.unitek-products.com Email : support@unitek-products.com

Le signe de la poubelle barrée signifie que l'équipement ne doit pas être jeté avec d'autres déchets. Il doit être éliminé dans des conteneurs spéciaux selon les informations préparé par le gouvernement local.

Italiano Istruzioni per l'uso

Contenuto della confezione
- 4 Bay RAID External Hard Drive Enclosure
- Cavo USB-A a USB-B da 5Gbps (1,2M)
- Adattatore di alimentazione da 12 V/6.5 A
- Kit di cacciaviti
- Fibbia per vassoio HDD x4
- Istruzioni per l'uso

⚠ Indicazioni di sicurezza:
- Non tentare di aggiustare o riparare l'apparecchio da soli. Fare eseguire qualsiasi lavoro di riparazione al personale specializzato competente.
- Non aprire il prodotto e non utilizzarlo più se danneggiato.
- Non apportare modifiche all'apparecchio per evitare di perdere i diritti di garanzia.
- Non mettere in esercizio il prodotto al di fuori dei suoi limiti di rendimento indicati nei dati tecnici.
- Proteggere il prodotto da sporcizia, umidità e surriscaldamento e utilizzarlo solo in ambienti asciutti.
- Non usare il prodotto in ambienti umidi ed evitare il contatto con gli spruzzi.
- Non fare cadere il prodotto e non sottoporlo a forti scossoni!
- Tenere questo apparecchio, come tutte le apparecchiature elettriche, fuori dalla portata dei bambini!

Esclusione di garanzia
UNITEK non si assume alcuna responsabilità per i danni derivati dal montaggio o l'utilizzo scorretto del prodotto, nonché dalla mancata osservanza delle istruzioni per l'uso e/o delle indicazioni di sicurezza.

Dati tecnici

Compatibiliteit	Porta USB-B, porta eSATA
Systeemvereisten (PC, laptop e tablet)	Windows 7/8/8.1/10/11 (32/64bit) Mac OS 10.5 or above ver. Linux
USB-Spezifikation	USB 5Gbps
Tipo di hard disk	2.5"/3.5" SATA 3G HDD & SSD
Tensione di ingress	100-240V 50/60 Hz
Tensione di uscita / Corrente di uscita / Potenza di uscita	DC 12V / 6.5A / 78W

Avvertenza
- Quando si rimuove il disco rigido esterno dal computer, si prega di utilizzare prima il programma "Rimozione sicura" sul computer per evitare la perdita di dati del disco rigido.
- Durante la lettura o la scrittura dei dati, non estrarre il disco rigido con forza, per evitare la perdita di dati o il danneggiamento del disco rigido.
- Non far cadere, schiacciare o gettare il prodotto per evitare di danneggiarlo e renderlo inutilizzabile.
- Tenere il prodotto all'asciutto, non utilizzarlo in ambienti umidi. Per evitare di causare guasti al circuito interno del prodotto.

Assistenza e support
Ulteriori informazioni sul supporto sono disponibili qui: www.unitek-products.com
E-mail: support@unitek-products.com

Il segno del bidone della spazzatura barrato significa che l'apparecchiatura non deve essere smaltita con altri rifiuti. Dovrebbe essere smaltito in contenitori speciali secondo le informazioni preparato dal governo locale.

Magyar Használati útmutató

A csomag tartalma
- 4 Bay RAID External Hard Drive Enclosure
- 5 Gbps USB-A és USB-B kábel (1,2M)
- 12V/6.5A hálózati adapter
- Csavarhúzó készlet
- HDD tálca csat x4
- Használati útmutató

⚠ Biztonsági előírások
- Ne kísérelje meg a készülék saját karbantartását vagy javítását. Bármely karbantartási munkát bízzon illetékes szakemberre.
- Ne nyissa ki a terméket és sérülés esetén ne üzemeltesse tovább.
- Ne végezzen módosítást a készüléken. Ebben az esetben minden garanciaigény megszűnik.
- Ne üzemeltesse a terméket a műszaki adatokban megadott teljesítményhatárain túl.
- Óvja meg a terméket szennyeződéstől, nedvességtől és túlmelegedéstől, és kizárólag zárt környezetben használja.
- Ne használja a terméket párás környezetben, és kerülje az érintkezést fröccsenő vízzel.
- Ne ejtse le a terméket és ne tegye ki heves rázkódásnak.
- Ez a készülék, mint minden elektromos készülék, nem gyermekek kezébe való!

Szavatosság kizárása
A UNITEK semmilyen felelősséget vagy szavatosságot nem vállal a termék szakszerűtlen telepítéséből, szereléséből és szakszerűtlen használatából, vagy a kezelési útmutató és/vagy a biztonsági előírások be nem tartásából eredő károkért.

Műszaki adatok

Kompatibilitás	USB-B port, eSATA port
Rendszerkövetelmény (PC, laptop és táblagép)	Windows 7/8/8.1/10/11 (32/64bit) Mac OS 10.5 or above ver. Linux
USB-Specifikation	USB 5Gbps
Merevlemez típusa	2.5"/3.5" SATA 3G HDD & SSD
Bemenő feszültség	100-240V 50/60 Hz
Kimenő feszültség / Kimenő áramerősség / Kimenő teljesítmény	DC 12V / 6.5A / 78W

Hivatkozás
- Amikor eltávolítja a külső merevlemezt a számítógépből, kérjük, először működtesse a számítógépen a „Biztonságos eltávolítás" programot, hogy elkerülje a merevlemez adatvesztését.
- Az adatok olvasásakor vagy írásakor ne húzza ki erőszakkal a merevlemezt, hogy elkerülje az adatvesztést vagy a merevlemez sérülését.
- Kérjük, ne ejtse le, ne nyomja vagy dobja el a terméket, hogy elkerülje a termék károsodását, így a termék nem tud működni.
- Kérjük, tartsa a terméket szárazon, ne használja párás környezetben. A termék belső áramköri meghibásodásának elkerülése érdekében.

Szerviz és támogatás
További támogatási információt itt talál: www.unitek-products.com
Email: support@unitek-products.com

Az áthúzott szemeteskuka jel azt jelenti, hogy a berendezést nem szabad más hulladékkal együtt kidobni. Az információknak megfelelően speciális tartályokba kell ártalmatlanítani az önkormányzat készítette.

Nederlandse Taal Gebruiksaanwijzing

Inhoud van de verpakking
- 4 Bay RAID External Hard Drive Enclosure
- 5Gbps USB-A naar USB-B kabel (1,2M)
- 12V/6.5A stroomadapter
- Schroevendraaierset
- HDD-lade gesp x4
- Gebruiksaanwijzing

⚠ Veiligheidsinstructies
- Probeer niet het product zelf te onderhouden of te repareren. Laat onderhouds- en reparatiewerkzaamheden door vakpersoneel uitvoeren.
- Open het product niet en gebruik het niet meer als het beschadigd is.
- Verander niets aan het toestel. Daardoor vervalt elke aanspraak op garantie.
- Gebruik het product niet buiten de in de technische gegevens vermelde vermogensgrenzen.
- Bescherm het product tegen vuil, vocht en oververhitting en gebruik het alleen in een droge omgeving.
- Gebruik het product niet in een vochtige omgeving en voorkom spat- en spuitwater.
- Laat het product niet vallen en stel het niet bloot aan zware schokken of stoten.
- Elektrische apparaten dienen buiten het bereik van kinderen gehouden te worden!

Uitsluiting van garantie en aansprakelijkheid
UNITEK aanvaardt geen enkele aansprakelijkheid of garantieclaims voor schade of gevolgschade, welke door ondeskundige installatie, montage en ondeskundig gebruik van het product ontstaan of het resultaat zijn van het niet in acht nemen van de bedieningsinstructies en/of veiligheidsinstructies.

Technische specificities

Compatibiliteit	USB-B-poort, eSATA-poort
Systeemvereisten (PC, laptop en tablet)	Windows 7/8/8.1/10/11 (32/64bit) Mac OS 10.5 or above ver. Linux
USB-Spezifikation	USB 5Gbps
Model harde schijf	2.5"/3.5" SATA 3G HDD & SSD
Voedingsspanning	100-240V 50/60 Hz
Uitgangsspanning / Uitgangsstroom/ Uitgangsvermogen	DC 12V / 6.5A / 78W

Aanwijzing
- Wanneer u de externe harde schijf uit de computer verwijdert, gebruik dan eerst het "Safe Removal" programma op de computer om gegevensverlies van de harde schijf te voorkomen.
- Wanneer u gegevens leest of schrijft, trek dan niet te hard aan de harde schijf om gegevensverlies of schade aan de harde schijf te voorkomen.
- Laat het product niet vallen, knijp er niet in en gooi er niet mee om schade aan het product te voorkomen.
- Houd het product droog, gebruik het niet in een vochtige omgeving. Om te voorkomen dat het interne circuit van het product defect raakt.

Service en support
Meer support-informatie vindt u hier: www.unitek-products.com
E-mail adres: support@unitek-products.com

Het doorgekruiste vuilnisbakteken betekent dat de apparatuur niet met ander afval mag worden weggegooid. Het moet worden weggegooid in speciale containers volgens de informatie opgesteld door de lokale overheid.

Język Polski Instrukcja obsługi

Z