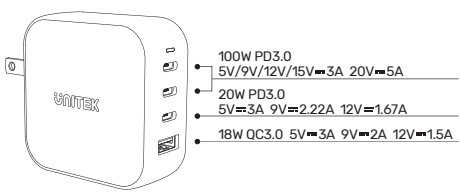


## 100W GaN Wall Charger

Three USB-C Power Delivery and one QC3.0 P1112ABK / P1112AWH

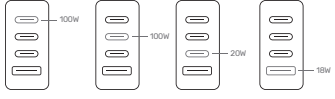
## UNITEK

## Product Overview

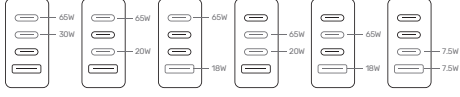


## Technical Specifications

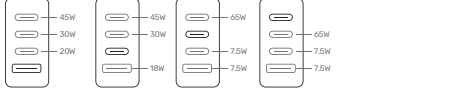
Using 1 Port



Using 2 Ports



Using 3 Port



Using 4 Ports



<b>English</b>	User Manual
<b>中文繁體</b>	使用說明
<b>Čeština</b>	Návod k použití
<b>Deutsch</b>	Bedienungsanleitung
<b>Español</b>	Instrucciones de uso
<b>Français</b>	Mode d'emploi
<b>Italiano</b>	Istruzioni per l'uso
<b>Magyar</b>	Használati útmutató
<b>Nederlandse Taal</b>	Gebruiksaanwijzing
<b>Язык Polski</b>	Instrukcja obsługi
<b>Slovenski Jezik</b>	Návod na použitie
<b>Русский</b>	Руководство по эксплуатации



## Français Mode d'emploi

**Contenu de l'emballage**

- 100W GaN Wall Charger
- Mode d'emploi

### ⚠️ Consignes de sécurité

- Ne tentez pas de réparer l'appareil vous-même ni d'effectuer des travaux d'entretien. Déléguez tous travaux d'entretien à des techniciens qualifiés.
- Ne tentez pas d'ouvrir le produit en cas de détérioration et cessez de l'utiliser.
- N'apportez aucune modification à l'appareil. Des modifications vous feraient perdre vos droits de garantie.
- Cet appareil, comme tout appareil électrique, doit être gardé hors de portée des enfants !

### 🛡️ Exclusion de garantie

La société UNITEK décline toute responsabilité en cas de dommages provoqués par une installation, un montage ou une utilisation non conformes du produit ou encore provoqués par un non respect des consignes du mode d'emploi et/ou des consignes de sécurité.

### Caractéristiques techniques

Modèle	P1112ABK/P1112AWH
Puissance de sortie	USB-C1: 100W PD3.0, 5V/9V/12V/15V-3A, 20V-5A <p>USB-C2: 100W PD3.0, 5V/9V/12V/15V-3A, 20V-5A</p> <p>USB-C3: 20W PD3.0, 5V-3A, 9V-2.22A, 12V-1.67A</p> <p>USB-A<span> </span>: 18W QC3.0, 5V-3A, 9V-2A, 12V-1.5A</p>
Puissance de sortie totale	100W

### 📌 Remarque

Pour prolonger la durée de vie du produit, veuillez suivre les instructions ci-dessous:

- NE démontez ni ne modifiez ce produit.
- NE PAS l'exposer à l'eau ou au feu pour éviter un court-circuit ou une fuite de courant.
- NE stockez PAS ce produit dans un environnement humide ou corrosif.
- NE PAS l'utiliser dans des conditions de température élevée.
- NE PAS lancer, piétiner ou frapper.
- Retirez-le de la source d'alimentation après son utilisation ou lorsqu'il n'est pas utilisé.
- Gardez-le hors de la portée des enfants.
- N'insérez PAS d'objets autres que les câbles appropriés.
- N'utilisez PAS de câbles de qualité douteuse pour le chargement afin d'éviter des accidents inutiles.

### Service et assistance

Vous trouverez ici de plus amples informations concernant l'assistance :
www.unitek-products.com      Email : support@unitek-products.com

Le signe de la poubelle barrée signifie que l'équipement ne doit pas être jeté avec d'autres déchets. Il doit être éliminé dans des conteneurs spéciaux selon les informations préparé par le gouvernement local.

## Italiano Istruzioni per l'uso

**Contenido della confezione**

- 100W GaN Wall Charger
- Istruzioni per l'uso

### ⚠️ Indicazioni di sicurezza:

- Non tentare di aggustare o riparare l'apparecchio da soli. Fare eseguire qualsiasi lavoro di riparazione al personale specializzato competente.
- Non aprire il prodotto e non utilizzarlo più se danneggiato.
- Non apportare modifiche all'apparecchio per evitare di perdere i diritti di garanzia.
- Tenere questo apparecchio, come tutte le apparecchiature elettriche, fuori dalla portata dei bambini!

### 🛡️ Esclusione di garanzia

UNITEK non si assume alcuna responsabilità per i danni derivati dal montaggio o l'utilizzo scorretto del prodotto, nonché dalla mancata osservanza delle istruzioni per l'uso e/o delle indicazioni di sicurezza.

### Műszaki adatok

Modell	P1112ABK/P1112AWH
Potenza in uscita	USB-C1: 100W PD3.0, 5V/9V/12V/15V-3A, 20V-5A <p>USB-C2: 100W PD3.0, 5V/9V/12V/15V-3A, 20V-5A</p> <p>USB-C3: 20W PD3.0, 5V-3A, 9V-2.22A, 12V-1.67A</p> <p>USB-A<span> </span>: 18W QC3.0, 5V-3A, 9V-2A, 12V-1.5A</p>
Potenza totale in uscita	100W

### ⚠️ Avvertenza

Per prolungare la vita del prodotto, seguire le istruzioni seguenti:

- NON smontare o modificare questo prodotto.
- NON esporlo all'acqua o al fuoco per evitare cortocircuiti o dispersioni di corrente.
- NON conservare questo prodotto in un ambiente umido o corrosivo.
- NON utilizzarlo in condizioni di alta temperatura.
- NON lanciare, calpestare o colpire.
- Rimuoverlo dalla fonte di alimentazione dopo il funzionamento o quando non è in uso.
- Tenerlo fuori dalla portata dei bambini.
- NON inserire oggetti diversi dai cavi appropriati.
- NON utilizzare cavi di dubbia qualità per la ricarica per evitare incidenti non necessari.

### Assistenza e support

Ulteriori informazioni sul supporto sono disponibili qui: www.unitek-products.com
E-mail: support@unitek-products.com

Il segno del bidone della spazzatura barrato significa che l'apparecchiatura non deve essere smaltita con altri rifiuti. Dovrebbe essere smaltito in contenitori speciali secondo le informazioni preparato dal governo locale.

## English User Manual

**Package Contents**

- 100W GaN Wall Charger
- User Manual

### ⚠️ Safety Notes

- Do not attempt to service or repair the product yourself. Leave any and all service work to qualified experts.
- Do not open the device or continue to operate it if it becomes damaged.
- Do not modify the product in any way. Doing so voids the warranty.
- Keep this product, like all electrical products, out of the reach of children!

### 🛡️ Warranty Disclaimer

UNITEK assumes no liability and provides no warranty for damage resulting from improper installation/mounting, improper use of the product or from failure to observe the operating instructions and/or safety notes.

### Technical Data

Model	P1112ABK/P1112AWH
Power Output	USB-C1: 100W PD3.0, 5V/9V/12V/15V-3A, 20V-5A <p>USB-C2: 100W PD3.0, 5V/9V/12V/15V-3A, 20V-5A</p> <p>USB-C3: 20W PD3.0, 5V-3A, 9V-2.22A, 12V-1.67A</p> <p>USB-A<span> </span>: 18W QC3.0, 5V-3A, 9V-2A, 12V-1.5A</p>
Total Power Output	100W

## 📌 Note

To Prolong the product life, please follow the instruction below:

- DO NOT disassemble or modify this product.
- DO NOT expose it to water or fire to avoid short circuit or current leakage.
- DO NOT store this product in a humid or corrosive environment.
- DO NOT use it under high temperature condition.
- DO NOT throw, trample or hit.
- Remove it from power source after operation or while it is not in use.
- Keep it out of children's reach.
- DO NOT insert objects other than appropriate cables.
- DO NOT use cables of doubtful quality for charging to avoid unnecessary accidents.

### Service and Support

Further support information can be found here: www.unitek-products.com
Email: support@unitek-products.com

The crossed out trash can sign means that the equipment must not be disposed of with other waste. It should be disposed of in special containers according to the information prepared by the local government.

## 中文繁體 使用說明

**包裝內容**

- 100W GaN Wall Charger
- 使用說明

### ⚠️ 安全須知

- 請勿嘗試自行維修或修理產品，建議將工作交給符合資格的專業技師。
- 如果設備損壞，請勿打開或繼續操作。
- 請勿以任何方式改造此產品。這樣做會使保養失效。
- 請將此產品與所有電子產品一樣，放在兒童接觸不到的地方！

### 🛡️ 免費聲明

對於因不正確的安裝、不正確的產品使用，或不遵守操作說明和/或安全說明而導致的損壞，UNITEK不承擔任何責任，也不提供任何保證。

### 技術數據

型號	P1112ABK/P1112AWH
功率輸出	USB-C1: 100W PD3.0, 5V/9V/12V/15V-3A, 20V-5A <p>USB-C2: 100W PD3.0, 5V/9V/12V/15V-3A, 20V-5A</p> <p>USB-C3: 20W PD3.0, 5V-3A, 9V-2.22A, 12V-1.67A</p> <p>USB-A<span> </span>: 18W QC3.0, 5V-3A, 9V-2A, 12V-1.5A</p>
總輸出功率	100W

### 📌 注意

為了延長產品壽命，請遵循以下說明：

- 請勿拆卸或改裝本產品。
- 請勿將其暴露于水或火中，以免發生短路或漏電。
- 請勿將本產品存放在潮濕或腐蝕性的環境中。
- 請勿在高溫條件下使用。
- 請勿投擲、踐踏或撞擊。
- 操作後或不使用時，將其從電源上取下。
- 請將其放在兒童接觸不到的地方。
- 除合適的電纜外，請勿插入其他物體。
- 請勿使用品質不合格的電纜進行充電，以免發生不必要的事故。

### 服務與支援

有關更多支持信息，請瀏覽：www.unitek-products.com
電郵：support@unitek-products.com

帶有打叉帶轮的垃圾桶符号表示该设备不得与其他垃圾一起处理，应根据当地政府指示在特殊容器中处理。

## Čeština Návod k použití

**Obsah balení**

- 100W GaN Wall Charger
- Návod k použití

### ⚠️ Bezpečnostní pokyny

- Do výrobku samovolně nezasahujte a neopravujte ho. Veškeré úkony údržby přenechejte příslušnému odbornému personálu.
- Výrobek neotvírejte a v případě poškození již dále nepoužívejte.
- Na výrobku neprovádějte žádné změny.Tím zanikají veškeré záručky ze záruky.
- Tento produkt, stejně jako všechny ostatní elektrické produkty, nepatří do rukou dětí!

### 🛡️ Vyloučení záruky

UNITEK nepřebírá žádnou odpovědnost nebo záruku za škody vzniklé neodbornou instalací, montáží nebo neodborným použitím výrobku nebo nedodržováním návodu k použití a/nebo bezpečnostních pokynů.

### Technické údaje

Modelka	P1112ABK/P1112AWH
Výstupní výkon	USB-C1: 100W PD3.0, 5V/9V/12V/15V-3A, 20V-5A <p>USB-C2: 100W PD3.0, 5V/9V/12V/15V-3A, 20V-5A</p> <p>USB-C3: 20W PD3.0, 5V-3A, 9V-2.22A, 12V-1.67A</p> <p>USB-A<span> </span>: 18W QC3.0, 5V-3A, 9V-2A, 12V-1.5A</p>
Celkový výstupní výkon	100W

### 📌 Poznámka

Chcete-li prodloužit životnost produktu, postupujte podle následujících pokynů:

- Nerozobírejte ani neopravujte tento výrobok.
- NEVYSTAVUJTE jej působení vody nebo ohně, aby nedošlo ke zkratu nebo úniku proudu.
- NESKLADUJTE tento výrobek ve vlhkém nebo korozivním prostředí.
- NEPOUŽÍVEJTE jej za vysokých teplot.
- NEHÁDŽTE, nešlapajte ani neťajte.
- Po provozu nebo když se nepoužívá, odpojte jej od zdroje napájení.
- Uchovávejte jej mimo dosah dětí.
- NEVKLÁDEJTE jiné než vhodné kabely.
- NEPOUŽÍVEJTE k nabíjení kabely pochybné kvality, abyste předešli zbytečným nehodám.

### Servis a podpora

Další podpůrné informace naleznete na adrese: www.unitek-products.com
E-mail:en: support@unitek-products.com

Značka přeškrtnuté popelnice znamená, že zařízení nesmí být likvidováno s jiným odpadem. Měl by být zlikvidován ve speciálních nádobách podle informací připravila místní vláda.

## Deutsch Bedienungsanleitung

**Packungsinhalt**

- 100W GaN Wall Charger
- Bedienungsanleitung

### ⚠️ Sicherheitshinweise

- Versuchen Sie nicht, das Produkt selbst zu warten oder zu reparieren. Überlassen Sie jegliche Wartungsarbeit dem zuständigen Fachpersonal.
- Öffnen Sie das Produkt nicht und betreiben Sie es bei Beschädigungen nicht weiter.
- Nehmen Sie keine Veränderungen am Gerät vor. Dadurch verlieren sie jegliche Gewährleistungsansprüche.
- Dieses Produkt gehört, wie alle elektrischen Produkte, nicht in Kinderhände!

### 🛡️ Haftungsausschluss

Die UNITEK übernimmt keinerlei Haftung oder Gewährleistung für Schäden, die aus unsachgemäßem Installation, Montage und unsachgemäßem Gebrauch des Produktes oder einer Nichtbeachtung der Bedienungsanleitung und/oder der Sicherheitshinweise resultieren.

### Technische Daten

Modell	P1112ABK/P1112AWH
Leistung	USB-C1: 100W PD3.0, 5V/9V/12V/15V-3A, 20V-5A <p>USB-C2: 100W PD3.0, 5V/9V/12V/15V-3A, 20V-5A</p> <p>USB-C3: 20W PD3.0, 5V-3A, 9V-2.22A, 12V-1.67A</p> <p>USB-A<span> </span>: 18W QC3.0, 5V-3A, 9V-2A, 12V-1.5A</p>
Gesamtleistung	100W

## 📌 Hinweis

Befolgen Sie die nachstehenden Anweisungen, um die Lebensdauer des Produkts zu verlängern:

- Zerlegen oder modifizieren Sie dieses Produkt NICHT.
- Setzen Sie es NICHT Wasser oder Feuer aus, um Kurzschlüsse oder Stromschläge zu vermeiden.
- Lagern Sie dieses Produkt NICHT in einer feuchten oder ätzenden Umgebung.
- NICHT unter Hochtemperaturbedingungen verwenden.
- NEHÄDFEJTE, nešlapajte ani neťajte.
- Po provozu nebo když se nepoužívá, odpojte jej od zdroje napájení.
- Uchovávejte jej mimo dosah dětí.
- NEVKLÁDEJTE jiné než vhodné kabely.
- NEPOUŽÍVEJTE k nabíjení kabely pochybné kvality, abyste předešli zbytečným nehodám.

### Servis a podpora

Další podpůrné informace naleznete na adrese: www.unitek-products.com
E-mail:en: support@unitek-products.com

Das Symbol mit der durchgestrichenen Mülltonne bedeutet, dass das Gerät nicht mit anderem Abfall entsorgt werden darf. Es sollte in speziellen Behältern gemäß den von der örtlichen Regierung erstellten Informationen entsorgt werden.

## Slovenski Jezik Návod na použitie

**Obsah balenia**

- 100W GaN Wall Charger
- Návod na použtie

### ⚠️ Bezpečnostné upozornenia

- Nepokúšajte sa prístroj samostatne ošetrovať alebo opravovať. Prenehajte akékoľvek úkony údržby kom petentnému odbornému personálu.
- Výrobok neotvárajte a nepoužívajte ho ďalej, ak je poškodený.
- Na zariadení/prístroji nerobte žiadne zmeny. Má to za následok stratu akýchkoľvek nárokov na plnenie zo záruky.
- Tento prístroj, rovnako ako všetky elektrické zariadenia, nepatrí do detských rúk!

### 🛡️ Vylúčenie záruky

UNITEK neručí/nezodpovedá za škody vyplývajúce z neodbornej inštalácie, montáže alebo neodborného používania výrobku alebo z nerešpektovania návodu na používanie a/alebo bezpečnostných pokynov.

### Technické údaje

Modell	P1112ABK/P1112AWH
Výstupný výkon	USB-C1: 100W PD3.0, 5V/9V/12V/15V-3A, 20V-5A <p>USB-C2: 100W PD3.0, 5V/9V/12V/15V-3A, 20V-5A</p> <p>USB-C3: 20W PD3.0, 5V-3A, 9V-2.22A, 12V-1.67A</p> <p>USB-A<span> </span>: 18W QC3.0, 5V-3A, 9V-2A, 12V-1.5A</p>
Celkový výstupný výkon	100W

### 📌 Poznámka

Ak chcete predĺžiť životnosť produktu, postupujte podľa pokynov uvedených nižšie:

- Nerozobírejte ani neopravujte tento výrobok.
- NEVYSTAVUJTE ho vode alebo ohňu, aby nedošlo k zkratu alebo úniku prúdu.
- NESKLADUJTE tento výrobok vo vlhkém alebo korozivním prostředí.
- NEPOUŽÍVAJTE ho při vysokých teplotách.
- NEHÁDZÁJTE, nešlapajte ani nebite.
- Po ukončení činnosti alebo keď ju nepoužívate, odpojte ju od zdroja napájania.
- Uchovávejte ho mimo dosahu detí.
- NEVKLÁDAJTE iné než vhodné káble.
- NEPOUŽÍVAJTE na nabíjanie káble pochybné kvality, aby ste predišli zbytočným nehodám.

### Servis a podpora

Ďalšie informácie o podpore nájdete tu: www.unitek-products.com
E-mail: support@unitek-products.com

Het doorgekruiste vuilnisbakten betekend dat de apparatuur niet met ander afval mag worden weggegooid. Het moet worden weggegooid in speciale containers volgens de informatie opgesteld door de lokale overheid.

## Español Instrucciones de uso

**Contenido del paquete**

- 100W GaN Wall Charger
- Instrucciones de uso

### ⚠️ Instrucciones de seguridad

- No intente mantener o reparar el aparato por cuenta propia. Encomiende cualquier trabajo de mantenimiento al personal especializado competente.
- No abra el producto y no lo siga operando de presentar deterioros.
- No realice cambios en el aparato. Esto conllevaría la pérdida de todos los derechos de la garantía.
- Este aparato, como todos los aparatos eléctricos, no debe estar en manos de los niños.

### 🛡️ Exclusión de responsabilidad

UNITEK no se responsabiliza ni concede garantía por los daños que surjan por una instalación, montaje o manejo incorrectos del producto o por la no observación de las instrucciones de manejo y/o de las instrucciones de seguridad.

### Datos técnicos

Modelo	P1112ABK/P1112AWH
Salida de potencia	USB-C1: 100W PD3.0, 5V/9V/12V/15V-3A, 20V-5A <p>USB-C2: 100W PD3.0, 5V/9V/12V/15V-3A, 20V-5A</p> <p>USB-C3: 20W PD3.0, 5V-3A, 9V-2.22A, 12V-1.67A</p> <p>USB-A<span> </span>: 18W QC3.0, 5V-3A, 9V-2A, 12V-1.5A</p>
Potencia total de salidas	100W

### 📌 Nota

Para prolongar la vida útil del producto, siga las instrucciones a continuación:

- No desarme ni modifique este producto.
- NO lo exponga al agua o al fuego para evitar cortocircuitos o fugas de corriente.
- NO almacene este producto en un ambiente húmedo o corrosivo.
- NO lo use en condiciones de alta temperatura.
- NO arroje, pisotee ni golpee.
- Retirelo de la fuente de alimentación después de la operación o mientras no esté en uso.
- Manténgalo fuera del alcance de los niños.
- NO inserte objetos que no sean cables apropiados.
- NO utilice cables de calidad dudosa para cargar para evitar accidentes innecesarios.

### Servicio y soporte

Encntrar más información de soporte aquí: www.unitek-products.com
Correo electrónico: support@unitek-products.com

El símbolo del cubo de basura tachado significa que el equipo no debe desecharse con otros residuos. Debe desecharse en contenedores especiales de acuerdo con la información preparado por el gobierno local.

## Русский Руководство по эксплуатации

**Комплект поставки**

- 100W GaN Wall Charger
- Руководство по эксплуатации

### ⚠️ Техника безопасности

- Не пытайтесь обслуживать или ремонтировать изделие самостоятельно. Доверьте все работы по обслуживанию квалифицированным специалистам.
- Не открывайте устройство и не продолжайте использовать его, если оно повреждено.
- Не пытайтесь внести модификации в продукт. Это приведет к аннулированию гарантии.
- Храните это изделие, как и все электрические изделия, в недоступном для детей месте!

### 🛡️ Отказ от гарантийных обязательств

Компания UNITEK не несет ответственность за ущерб, возникший вследствие неправильного монтажа, подключения и использования