



uHUB N9+
9-in-1 USB-C Ethernet Hub
Dedicated USB-C Data & 4K HDMI
D1071A

UNITEK

English User Manual
中文繁體 使用說明
Čeština Návod k použití
Deutsch Bedienungsanleitung
Español Instrucciones de uso
Français Mode d'emploi
Italiano Istruzioni per l'uso
Magyar Használati útmutató
Nederlandse Taal Gebruiksaanwijzing
Język Polski Instrukcja obsługi
Slovenski Jezik Návod na použitie
Русский Руководство по эксплуатации

Product Overview

Front

- USB-A Data (5Gbps)
- Gigabit Ethernet RJ45 (1000Mbps)

Back

- USB-C Full-Featured Connector
- Card Readers (24mm & 11mm)
- HDMI 2.0 (4K@60Hz)
- USB-C Data (5Gbps)
- USB-C (PD 100W)

English User Manual

Package Contents

- uHUB N9+
- User Manual

⚠ Safety Notes

- Do not attempt to service or repair the product yourself. Leave any and all service work to qualified experts.
- Do not open the device or continue to operate it if it becomes damaged.
- Do not modify the product in any way. Doing so voids the warranty.
- Keep this product, like all electrical products, out of the reach of children!

📄 Warranty Disclaimer

UNITEK assumes no liability and provides no warranty for damage resulting from improper installation/mounting, improper use of the product or from failure to observe the operating instructions and/or safety notes.

Technical Data


Compatibility	USB-C-port
Systems Supported (PC, Laptop & Tablet)	Windows XP or later ver. Mac OS X or later ver. Linux
USB Specification	USB 3.0

📌 Note

- To use the charging function, the device must support Power Delivery (PD) or Thunderbolt3 technology.
- To use the HDMI function, the device must support DisplayPort Alternate Mode or Thunderbolt3 technology.

Service and Support

Further support information can be found here: www.unitek-products.com
Email: support@unitek-products.com

 The crossed out trash can sign means that the equipment must not be disposed of with other waste. It should be disposed of in special containers according to the information prepared by the local government.

中文繁體 使用說明

包裝內容

- uHUB N9+
- 使用說明

⚠ 安全須知

- 請勿嘗試自行維修或修理產品，建議將工作交給合符資格的專業技師。
- 如果設備損壞，請勿打開或繼續操作。
- 請勿以任何方式改造此產品。這樣做會使保養失效。
- 請將此產品與所有電子產品一樣，放在兒童接觸不到的地方！

📄 免責聲明

對於因不正確的安裝、不正確的產品使用，或不遵守操作說明和/或安全說明而導致的損壞，UNITEK不承擔任何責任，也不提供任何保證。

技術數據


兼容性	USB-C端口
系統支援 (PC, 筆記本電腦和平板電腦)	Windows XP or later ver. Mac OS X or later ver. Linux
USB規格	USB 3.0

📌 注意

- 要使用充電功能，設備必須支持Power Delivery (PD) 或Thunderbolt3技術。
- 要使用HDMI功能，設備必須支持DisplayPort Alternate模式或Thunderbolt3技術。

服務與支援

有關更多支持信息，請瀏覽：www.unitek-products.com
電郵：support@unitek-products.com

 帶有打叉帶轮的垃圾桶符号表示该设备不得与其他垃圾一起处理，应该根据当地政府指示在特殊容器中处理。

Čeština Návod k použití

Obsah balení

- uHUB N9+
- Návod k použití

⚠ Bezpečnostní pokyny

- Do výrobku samovolně nezasahujte a neopravujte ho. Veškeré úkony údržby přenechte příslušnému odbornému personálu.
- Výrobek neotvírejte a v případě poškození jíz dále nepoužívejte.
- Na výrobku neprovádějte žádné změny. Tím zanikají veškeré záruky ze záruky.
- Tento produkt, stejně jako všechny ostatní elektrické produkty, nepatří do rukou dětí!

📄 Vyloučení záruky

UNITEK nepřebírá žádnou odpovědnost nebo záruku za škody vzniklé neodbornou instalací, montáží nebo neodborným použitím výrobku nebo nedodržením návodu k použití a/nebo bezpečnostních pokynů.

Technické údaje


Kompatibilita	Přípojka USB-C
Požadavky na systém (PC, notebook a tablet)	Windows XP or later ver. Mac OS X or later ver. Linux
USB-Specifikace	USB 3.0

📌 Poznámka

- Pro použití nabíjecí stanice musí přístroj podporovat Power Delivery (PD) nebo Thunderbolt3-Technologie.
- Pro použití funkce HDMI musí přístroj podporovat DisplayPort-Alternate-Mode nebo Thunderbolt3-Technologie.

Servis a podpora

Další podporné informace naleznete na adrese: www.unitek-products.com
E-mail: support@unitek-products.com

 Značka přeškrtnuté popelnice znamená, že zařízení nesmí být likvidováno s jiným odpadem. Měl by být zlikvidován ve speciálních nádobách podle informací připravila místní vláda.

Deutsch Bedienungsanleitung

Packungsinhalt

- uHUB N9+
- Bedienungsanleitung

⚠ Sicherheitshinweise

- Versuchen Sie nicht, das Produkt selbst zu warten oder zu reparieren. Überlassen Sie jegliche Wartungsarbeit dem zuständigen Fachpersonal.
- Öffnen Sie das Produkt nicht und betreiben Sie es bei Beschädigungen nicht weiter.
- Nehmen Sie keine Veränderungen am Gerät vor. Dadurch verlieren sie jegliche Gewährleistungsansprüche.
- Dieses Produkt gehört, wie alle elektrischen Produkte, nicht in Kinderhände!

📄 Haftungsausschluss

Die UNITEK übernimmt keinerlei Haftung oder Gewährleistung für Schäden, die aus unsachgemäßer Installation, Montage und unsachgemäßem Gebrauch des Produktes oder einer Nichtbeachtung der Bedienungsanleitung und/oder der Sicherheitshinweise resultieren.

Technische Daten

Kompatibilität	USB-C-Anschluss
Systemvoraussetzung (PC, Laptop & Tablet)	Windows XP or later ver. Mac OS X or later ver. Linux
USB-Spezifikation	USB 3.0

📌 Hinweis

- Für die Verwendung der Ladefunktion muss das Gerät Power Delivery (PD) oder Thunderbolt3-Technologie unterstützen.
- Für die Verwendung der HDMI Funktion muss das Gerät DisplayPort-Alternate-Mode oder Thunderbolt3-Technologie unterstützen.

Service und Support

Weitere Supportinformationen finden sie hier: www.unitek-products.com
Email: support@unitek-products.com

 Das Symbol mit der durchgestrichenen Mülltonne bedeutet, dass das Gerät nicht mit anderem Abfall entsorgt werden darf. Es sollte in speziellen Behältern gemäß den von der örtlichen Regierung erstellten Informationen entsorgt werden.

Español Instrucciones de uso

Contenido del paquete

- uHUB N9+
- Instrucciones de uso

⚠ Instrucciones de seguridad

- No intente mantener o reparar el aparato por cuenta propia. Encomende cualquier trabajo de mantenimiento al personal especializado competente.
- No abra el producto y no lo siga operando de presentar deterioros.
- No realice cambios en el aparato. Esto conllevaría la pérdida de todos los derechos de la garantía.
- Este aparato, como todos los aparatos eléctricos, no debe estar en manos de los niños.

📄 Exclusión de responsabilidad

UNITEK no se responsabiliza ni concede garantía por los daños que surjan por una instalación, montaje o manejo incorrectos del producto o por la no observación de las instrucciones de manejo y/o de las instrucciones de seguridad.

Datos técnicos


Compatibilidad	Puerto USB-C
Requisitos del sistema (PC, computadora portátil y tableta)	Windows XP or later ver. Mac OS X or later ver. Linux
Especificación USB	USB 3.0

📌 Nota

- Para usar la función de carga, el dispositivo debe soportar el estándar Power Delivery (PD) o la tecnología Thunderbolt 3.
- Para usar la función HDMI, el dispositivo debe ser compatible con la extensión Alternate Mode para DisplayPort o con la tecnología Thunderbolt 3.

Servicio y soporte

Encontrar más información de soporte aquí: www.unitek-products.com
Correo electrónico: support@unitek-products.com

 El símbolo del cubo de basura tachado significa que el equipo no debe desecharse con otros residuos. Debe desecharse en contenedores especiales de acuerdo con la información preparado por el gobierno local.

Français Mode d'emploi

Contenu de l'emballage

- uHUB N9+
- Mode d'emploi

⚠ Consignes de sécurité

- Ne tentez pas de réparer l'appareil vous-même ni d'effectuer des travaux d'entretien. Déléguez tous travaux d'entretien à des techniciens qualifiés.
- Ne tentez pas d'ouvrir le produit en cas de détérioration et cessez de l'utiliser.
- N'apportez aucune modification à l'appareil. Des modifications vous feraient perdre vos droits de garantie.
- Cet appareil, comme tout appareil électrique, doit être gardé hors de portée des enfants !

📄 Exclusion de garantie

La société UNITEK décline toute responsabilité en cas de dommages provoqués par une installation, un montage ou une utilisation non conformes du produit ou encore provoqués par un non respect des consignes du mode d'emploi et/ou des consignes de sécurité.

Caractéristiques techniques


Compatibilité	Connexion USB-C
Configuration requise (PC, ordinateur portable et tablette)	Windows XP or later ver. Mac OS X or later ver. Linux
Spécification USB	USB 3.0

📌 Remarque

- Pour l'utilisation de la fonction de charge, l'appareil doit prendre en charge Power Delivery (PD) ou la technologie Thunderbolt3.
- Pour utiliser la fonction HDMI, l'appareil doit prendre en charge la technologie DisplayPort-Alternate-Mode ou Thunderbolt3.

Service et assistance

Vous trouverez ici de plus amples informations concernant l'assistance : www.unitek-products.com Email : support@unitek-products.com

 Le signe de la poubelle barrée signifie que l'équipement ne doit pas être jeté avec d'autres déchets. Il doit être éliminé dans des conteneurs spéciaux selon les informations préparé par le gouvernement local.

Italiano Istruzioni per l'uso

Contenido della confezione

- uHUB N9+
- Istruzioni per l'uso

⚠ Indicazioni di sicurezza:

- Non tentare di agglustare o riparare l'apparecchio da soli. Fare eseguire qualsiasi lavoro di riparazione al personale specializzato competente.
- Non aprire il prodotto e non utilizzarlo più se danneggiato.
- Non apportare modifiche all'apparecchio per evitare di perdere i diritti di garanzia.
- Tenere questo apparecchio, come tutte le apparecchiature elettriche, fuori dalla portata dei bambini!

📄 Esclusione di garanzia

UNITEK non si assume alcuna responsabilità per i danni derivati dal montaggio o l'utilizzo scorretto del prodotto, nonché dalla mancata osservanza delle istruzioni per l'uso o delle indicazioni di sicurezza.

Dati tecnici


Compatibilità	Attacco USB-C
Systemvereisten (PC, laptop e tablet)	Windows XP or later ver. Mac OS X or later ver. Linux
USB-Spezifikation	USB 3.0

📌 Avvertenza

- Per utilizzare la funzione di ricarica, il dispositivo deve supportare Power Delivery (PD) o la tecnologia Thunderbolt3.
- Per utilizzare la funzione HDMI, il dispositivo deve supportare DisplayPort Alternate Mode o la tecnologia Thunderbolt3.

Assistenza e support

Ulteriori informazioni sul supporto sono disponibili qui: www.unitek-products.com
E-mail: support@unitek-products.com

 Il segno del bidone della spazzatura barrato significa che l'apparecchiatura non deve essere smaltita con altri rifiuti. Dovrebbe essere smaltito in contenitori speciali secondo le informazioni preparato dal governo locale.

Magyar Használati útmutató

A csomag tartalma

- uHUB N9+
- Használati útmutató

⚠ Biztonsági előírások

- Ne kísérletez meg a készülék saját karbantartását vagy javítását. Bármely karbantartási munkát bízson illetékes szakemberre.
- Ne nyissa ki a terméket és sérülés esetén ne üzemtesse tovább.
- Ne végezzen módosítást a készüléken. Ebben az esetben minden garanciajogynyi megszűnik.
- Ez a készülék, mint minden elektromos készülék, nem gyermekek kezébe való!

📄 Szavatosság kizárása

A UNITEK semmilyen felelősséget vagy szavatosságot nem vállal a termék szakszerűtlen telepítéséből, szereléséből és szakszerűtlen használatából, vagy a kezelési útmutató és/vagy a biztonsági előírások be nem tartásából eredő károkért.

Műszaki adatok


Kompatibilitás	USB-C csatlakozó
Rendszerkövetelmény (PC, laptop és táblagép)	Windows XP or later ver. Mac OS X or later ver. Linux
USB-Spezifikation	USB 3.0

📌 Hivatkozás

- A töltési funkció használatához az eszköznek támogatnia kell Power Delivery (PD) funkciót vagy a Thunderbolt3 technológiát.
- A HDMI funkció használatához ezen a készüléken támogatnia kell a DisplayPort váltási módot vagy a Thunderbolt3-at technológiát.

Szervíz és támogatás

További támogatási információt itt talál: www.unitek-products.com
Email: support@unitek-products.com

 Az áthúzott szemeketuka jel azt jelenti, hogy a berendezést nem szabad más hulladékkal együtt kidobni. Az információknak megfelelően speciális tartályokba kell ártalmatlanítani az önkormányzat kérésétette.

Nederlandse Taal Gebruiksaanwijzing

Inhoud van de verpakking

- uHUB N9+
- Gebruiksaanwijzing

⚠ Veiligheidsinstructies

- Probeer niet het product zelf te onderhouden of te repareren. Laat onderhouds- en reparatiewerkzaamheden door vakpersoneel uitvoeren.
- Open het product niet en gebruik het niet meer als het beschadigd is.
- Verander niets aan het toestel. Daardoor vervalt elke aanspraak op garantie.
- Elektrische apparaten dienen buiten het bereik van kinderen gehouden te worden!

📄 Uitsluiting van garantie en aansprakelijkheid

UNITEK aanvaardt geen enkele aansprakelijkheid of garantieclaims voor schade of gevolgschade, welke door ondeskundige installatie, montage en ondeskundig gebruik van het product ontstaan of het resultaat zijn van het niet in acht nemen van de bedieningsinstructies en/of veiligheidsinstructies.

Technische specificities


Compatibiliteit	USB-C aansluiting
Systeemvereisten (PC, laptop en tablet)	Windows XP or later ver. Mac OS X or later ver. Linux
USB-Spezifikation	USB 3.0

📌 Aanwijzing

- Voor gebruik van de oplaadfunctie moet het apparaat Power Delivery (PD) of Thunderbolt3-technologie ondersteunen.
- Voor het gebruik van de HDMI functie moet het apparaat DisplayPort Alternate Mode of Thunderbolt3-technologie ondersteunen.

Service en support

Meer support-informatie vindt u hier: www.unitek-products.com
E-mail adres: support@unitek-products.com

 Het doorgeskreunde vuilnisbakken betekent dat de apparatuur niet met ander afval mag worden weggegooid. Het moet worden weggegooid in speciale containers volgens de informatie opgesteld door de lokale overheid.

Język Polski Instrukcja obsługi

Zawartość opakowania

- uHUB N9+
- Instrukcja obsługi

⚠ Wskazówki bezpieczeństwa

- Nie próbować naprawiać samodzielnie urządzenia. Prace serwisowe zlecać wykwalifikowanemu personelowi technicznemu.
- Open the product and do not use it if damaged.
- Nie modyfikować urządzenia. Prowadzi to do utraty wszelkich roszczeń z tytułu gwarancji.
- Trzymać urządzenie, jak wszystkie urządzenia elektryczne, z dala od dzieci!

📄 Wyłączenie odpowiedzialności

UNITEK nie udziela gwarancji ani nie odpowiada za szkody wskutek niewłaściwej instalacji, montażu oraz nieprawidłowego stosowania produktu lub nieprzestrzegania instrukcji obsługi i/lub wskazaówek bezpieczeństwa.

Dane techniczne


Kompatybilność	Port USB-C
Wymagania systemowe (PC, laptop i tablet)	Windows XP or later ver. Mac OS X or later ver. Linux
Specyfikacja USB	USB 3.0

📌 Wskazówki

- Aby korzystać z funkcji ładowania, urządzenie musi obsługiwać Power Delivery (PD) albo technologię Thunderbolt3.
- Aby korzystać z funkcji HDMI, urządzenie musi obsługiwać interfejs DisplayPort-Alternate-Mode lub technologię Thunderbolt3.

Servis i pomoc techniczna

Podłbie informacje są dostępne na stronie: www.unitek-products.com
E-mail: support@unitek-products.com

 Znak przekreślonego kosza oznacza, że sprzętu nie wolno wyrzucać razem z innymi odpadami. Należy wyrzucić go do specjalnych pojemników według informacji przygotowanej przez lokalny samorząd.

Slovenski Jezik Návod na použitie

Obsah balenia

- uHUB N9+
- Návod na použitie

⚠ Bezpečnostné upozornenia

- Nepokúšajte sa prístroj samostatne ošetrovať alebo opravovať. Prenehajte akékoľvek úkony údržby kompetentnému odbornému personálu.
- Výrobok neotvírajte a nepoužívajte ho ďalej, ak je poškodený.
- Na zariadení/prístroji nerobte žiadne zmeny. Má to za následok stratu akýchkoľvek nárokov na plnenie zo záruky.
- Tento prístroj, rovnako ako všetky elektrické zariadenia, nepatrí do detských rúk!

📄 Vylúčenie záruky

UNITEK neručí/nezodpovedá za škody vyplývajúce z neodbornej inštalácie, montáže alebo neodborného používania výrobku alebo z nerespektovania návodu na používanie a/alebo bezpečnostných pokynov.

Technické údaje


Kompatibilita	USB-C port
Systemové požiadavky (PC, prenosný počítač a tablet)	Windows XP or later ver. Mac OS X or later ver. Linux
USB špecifikácia	USB 3.0

📌 Poznámka

- Pre použitie funkcie nabíjania, musí zariadenie podporovať technológiu Power Delivery (PD) alebo Thunderbolt3.
- Pre použitie funkcie HDMI, musí zariadenie podporovať technológiu DisplayPort-Alternate-Mode alebo Thunderbolt3.

Servis a podpora

Podrobne informácie o podpore nájdete tu: www.unitek-products.com
E-mail: support@unitek-products.com

 Het doorgeskreunde vuilnisbakken betekent dat de apparatuur niet met ander afval mag worden weggegooid. Het moet worden weggegooid in speciale containers volgens de informatie opgesteld door de lokale overheid.

Русский Руководство по эксплуатации

Комплект поставки

- uHUB N9+
- Руководство по эксплуатации

⚠ Техника безопасности

- Не пытайтесь обслуживать или ремонтировать изделие самостоятельно. Доверьте все работы по обслуживанию квалифицированным специалистам.
- Не открывайте устройство и не продолжайте использовать его, если оно повреждено.
- Ни в коем случае не модифицируйте продукт. Это приводит к аннулированию гарантии.
- Храните это изделие, как и все электрические изделия, в недоступном для детей месте!

📄 Отказ от гарантийных обязательств

Компания UNITEK не несет ответственность за ущерб, возникший вследствие неправильного монтажа, подключения и использования изделия не по назначению, а также вследствие несоблюдения инструкции по эксплуатации и техники безопасности.

Технические характеристики


Совместимость	Разъем USB-C
Требования к системе (ПК, ноутбук и планшет)	Windows XP or later ver. Mac OS X or later ver. Linux
Стандарт USB	USB 3.0

📌 Примечание

- Для пользования функцией зарядки устройство должно поддерживать стандарт Power Delivery (PD) или технологию Thunderbolt3.
- Для использования функции HDMI устройство должно поддерживать режим DisplayPort Alternate или технологию Thunderbolt3.

Отдел техобслуживания

Подробнее смотрите здесь: www.unitek-products.com
Электронное письмо: support@unitek-products.com

 Знак перечеркнутой мусорной корзины означает, что оборудование нельзя утилизировать вместе с другими отходами. Следует утилизировать в специальных контейнерах в соответствии с информацией подготовило местное самоуправление.