

ARKETIPO / CANAPES

SELF CONTROL

designed by Ludovica + Roberto Palomba 2019



STRUCTURE: bois.

REMBOURRAGE STRUCTURE: polyuréthane indéformable de différentes densités (ELAST PF35FR+T40P+NF21/20) recouvert de petit velours 230gr et 6mm.

REMBOURRAGE ASSISE: polyuréthane indéformable de différentes densités (HR36/36+NA40+NA35) recouvert de petit velours 230gr et housse en coton couplé avec fibre de polyester.

REMBOURRAGE DOSSIER: coton imperméable aux plumes couplé avec housse résinée; remplissage en 70% plume et 30% fibres de polyester.

REMBOURRAGE COUSSIN DOSSIER (7110461): coton imperméable aux plumes couplé avec housse résinée; remplissage en 100% plume d'oie.

RESSORTS: sangles élastiques.

HAUTEUR ASSISE: 40 cm - 45 cm avec pieds h. 14 cm.

HAUTEUR ACCOUDOIR: 65 cm

PIEDS: métal, finitions: titane ou black nickel ou verni marron micacé ou oxy grey, h. 9 cm. avec supplément.

Sur demande on peut avoir des pieds plus hauts de 3 cm

STRUCTURE: wood.

FRAME UPHOLSTERY: multi-density expanded polyurethane (ELAST PF35FR+T40P+NF21/20) covered with synthetic lining 230gr and synthetic cover 6 mm.

SEAT CUSHION UPHOLSTERY: multi-density expanded polyurethane (HR36/36+NA40+NA35) covered with synthetic lining 230gr and cotton and polyester fibre coupled lining.

BACK CUSHION UPHOLSTERY: downproof cotton cover coupled with resinated lining; filling in mixed feathers (70% goose feathers and 30% polyester fibre).

BACK CUSHION UPHOLSTERY (7110461): downproof cotton cover coupled with resinated lining; filling in 100% goose feathers.

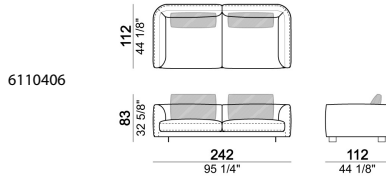
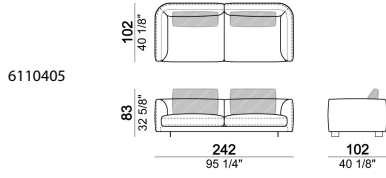
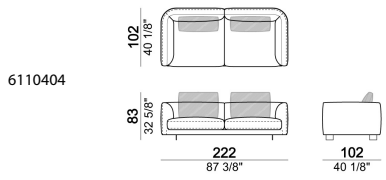
SPRINGING: elastic belts.

SEAT HEIGHT: 40 cm - 45 cm with feet h. 14 cm.

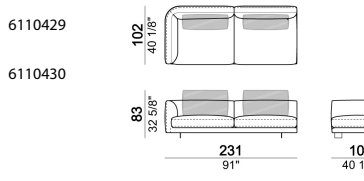
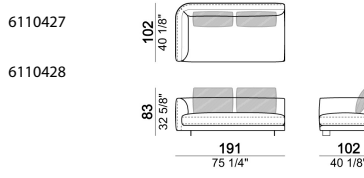
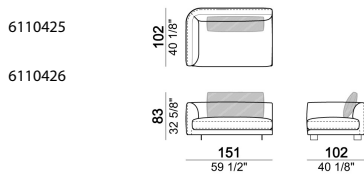
ARM HEIGHT: 65 cm.

FEET: metal, finishes: titanium or black nickel or varnished micaceous brown or oxy grey, h. 9 cm. On request feet can be supplied 3 cm higher with an extra charge.

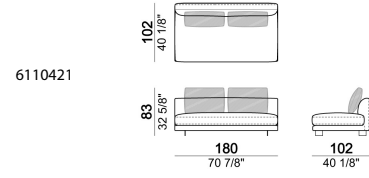
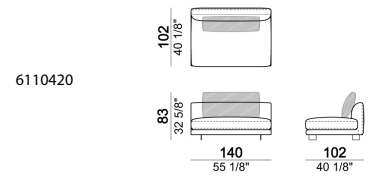
Canapé



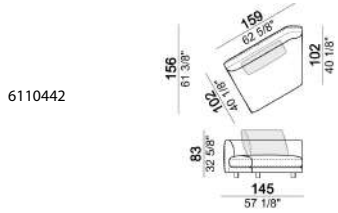
Elément latéral droit ou gauche



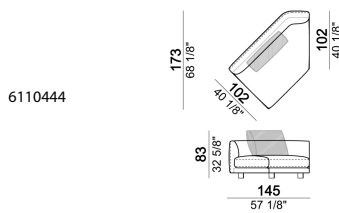
Elément central



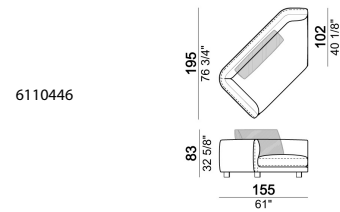
Elément central avec angle de 30° droit ou gauche



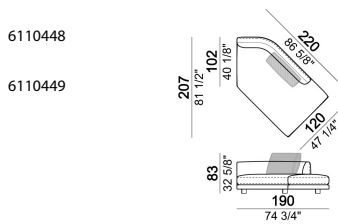
Elément central avec angle de 45° droit ou gauche



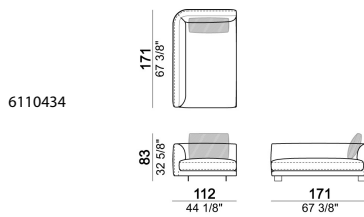
Elément droit ou gauche avec angle de 45°



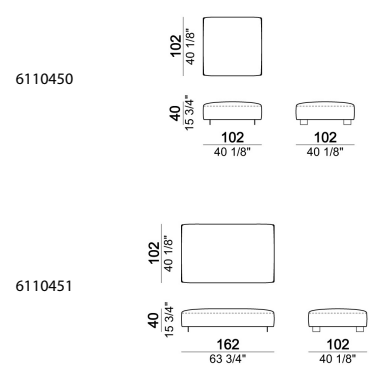
Elément avec pouf droit ou gauche et angle de 45°



Chaise longue droite ou gauche

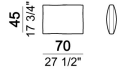


Pouf



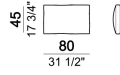
Coussin dossier 70 cm

7110462



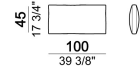
Coussin dossier 80 cm

7110463



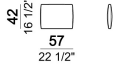
Coussin dossier 100 cm

7110464

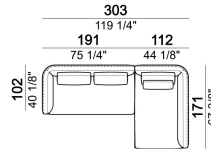


Coussin dossier

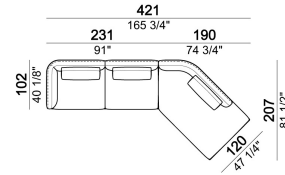
7110461



Composition "A" (élément gauche 191 cm, chaise longue droite 112x171 cm, 3 dossiers de 70 cm, 1 dossier 57x42 cm).



Composition "B" (élément gauche 231 cm, élément avec pouf droit et angle de 45°, 3 dossiers de 80 cm).



Composition "C" (élément gauche 231 cm, élément central 145x173 cm avec angle droit de 45°, élément avec pouf droit et angle de 45°, 4 dossiers de 80 cm).

