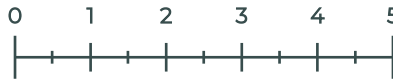


Identifica tu talla de anillo

Imprime esta página tamaño **carta** asegurándote de que la impresora está configurada para imprimir al **100%**. Antes de medir tu anillo, comprueba con una regla que la siguiente escala mide **5 cm**.



¡A medir!

1. Coge un anillo que te quede bien en el dedo en el que vayas a usar tu nuevo anillo.
2. Coloca el anillo encima de los círculos, hasta que el interior del anillo encaje con el exterior de círculo, y veas la línea negra completa pero sin mucho margen.
3. En caso de que la medida se encuentre entre dos tallas, elige la más grande.



Todas nuestras tallas corresponden a tallas USA o de Estados Unidos.

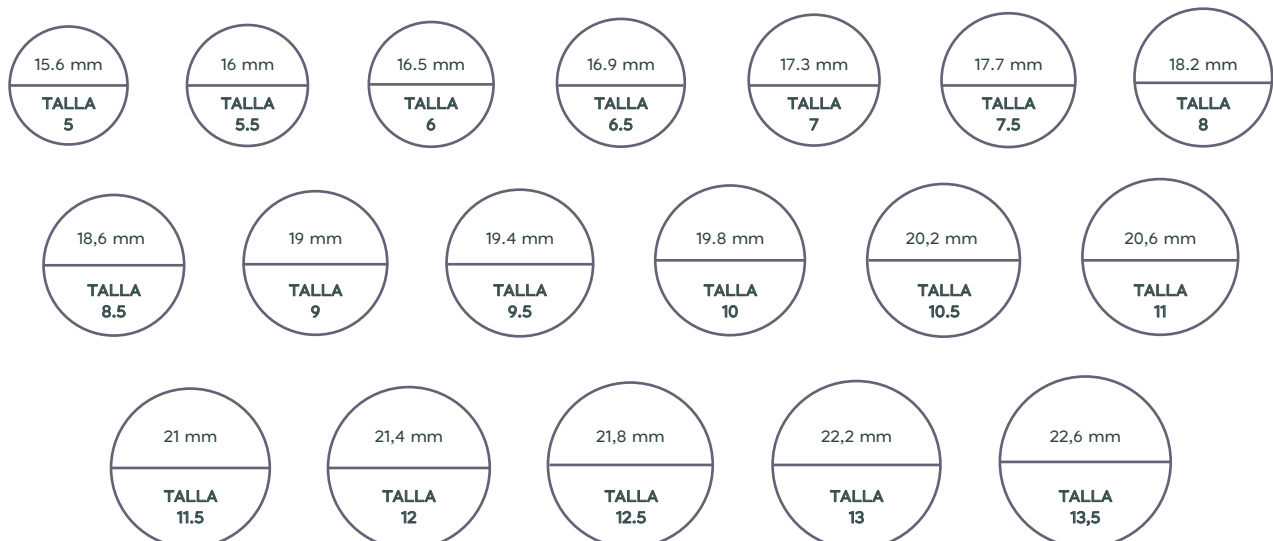
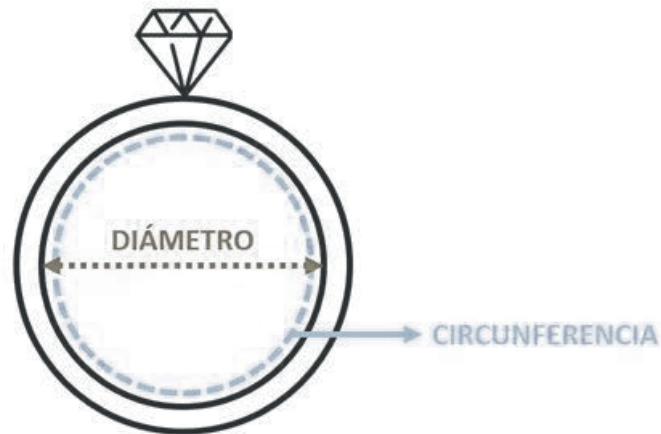


Tabla de tallas

Si conoces tu talla de anillo en otro país, o quieres conocerla, te dejamos una tabla de conversión a las tallas para España/Francia/Reino Unido/Alemania/Japón. Sólo tienes que buscar la talla que conozcas y mirar en la misma línea su correspondencia de talla de anillo en el país que quieras.



ANILLOS							
Talla USA	Diámetro	Circunferencia	España	Francia	Reino Unido	Alemania	Japón
3	14 mm	14.4 mm	4	44	F	14	4
3.5	14.4 mm	46 mm	5	45	G	14 1/2	5
4	14.8 mm	47 mm	7	47	H 1/2	15 1/4	7
4.5	15.2 mm	48 mm	8	48	I 1/2	-	8
5	15.6 mm	49 mm	9	49	J 1/2	15 3/4	9
5.5	16 mm	50.5 mm	10	50	K 1/2	16 1/2	11
6	16.5 mm	52 mm	12	52	M	16 3/4	12
6.5	16.9 mm	53 mm	13	53	N	-	13
7	17.3 mm	54 mm	14	54	O	17 1/4	14
7.5	17.7 mm	55.5 mm	16	56	P 1/2	18	16
8	18.2 mm	57 mm	17	57	Q	-	16 1/2
8.5	18.6 mm	58.5 mm	18	58	R	18 1/2	17 1/2
9	19 mm	60 mm	19	59	S 1/2	18 3/4	18 1/2
9.5	19.4 mm	61 mm	20	60	S	19 1/4	19 1/2
10	19.8 mm	62 mm	22	62	T 1/2	-	21 1/2
10.5	20.2 mm	63.5 mm	23	63	U 1/2	20 1/4	22 1/2
11	20.6 mm	65 mm	24	64	V 1/2	-	23 1/2
11.5	21 mm	66 mm	25	65	W 1/2	20 3/4	24 1/2
12	21.4 mm	67 mm	27	67	Y	21 1/4	26
12.5	21.8 mm	68.5 mm	28	68	Z	-	27 1/2
13	22.2 mm	70 mm	29	69	Z+1	21 3/4	-
13.5	22.6 mm	71 mm	30	70	-	22	28

