



SPIRITO ROSA

ΒΡΕΙΤΕ ΤΟ ΜΕΓΕΘΟΣ ΤΟΥ ΔΑΧΤΥΛΙΔΙΟΥ ΣΑΣ

ΒΗΜΑ
1^ο

ΕΚΤΥΠΩΣΤΕ ΑΥΤΟ ΤΟ
ΦΥΛΛΟ ΣΤΟ 100%

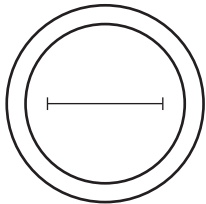


ΒΗΜΑ
2^ο

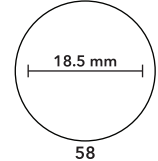
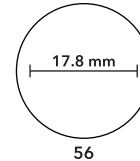
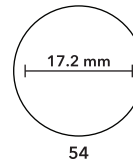
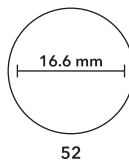
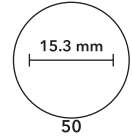
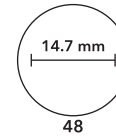
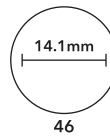
ΑΚΟΥΜΠΗΣΤΕ ΕΝΑ
ΝΟΜΙΣΜΑ €1 ΕΔΩ
(ΕΑΝ ΕΦΑΡΜΟΖΕΙ
ΤΟ ΝΟΜΙΣΜΑ ΤΟΤΕ
Η ΕΚΤΥΠΩΣΗ ΕΙΝΑΙ
ΣΩΣΤΗ)



ΑΚΟΥΜΠΗΣΤΕ ΤΟ ΔΑΧΤΥΛΙΔΙ ΣΑΣ ΣΤΟΥΣ ΚΥΚΛΟΥΣ ΠΑΡΑΚΑΤΩ



ΠΡΕΠΕΙ ΝΑ ΕΦΑΡΜΟΖΕΙ
ΜΕ ΤΟ ΕΣΩΤΕΡΙΚΟ ΤΟΥ
ΚΥΚΛΟΥ



ΜΕΘΟΔΟΣ 1: ΕΑΝ ΕΧΕΤΕ ΔΙΑΘΕΣΙΜΟ ΕΝΑ ΠΑΛΙΟ ΣΑΣ ΔΑΧΤΥΛΙΔΙ ΜΠΟΡΕΙΤΕ ΝΑ ΤΟ ΤΟΠΟΘΕΤΗΣΕΤΕ
ΣΤΟΥΣ ΠΑΡΑΠΑΝΩ ΚΥΚΛΟΥΣ ΚΟΙΤΑΖΟΝΤΑΣ ΤΟ ΕΣΩΤΕΡΙΚΟ ΤΟΥΣ

ΜΕΘΟΔΟΣ 2: ΕΑΝ ΔΕΝ ΕΧΕΤΕ ΔΙΑΘΕΣΙΜΟ ΕΝΑ ΠΑΛΙΟ ΣΑΣ ΔΑΧΤΥΛΙΔΙ ΤΟΤΕ ΑΚΟΛΟΥΘΗΣΤΕ
ΤΑ ΠΑΡΑΚΑΤΩ ΒΗΜΑΤΑ:

1. Κόψτε προσεκτικά τη μεζούρα που φαίνεται παρακάτω. Κάντε μια μικρή σχισμή δίπλα από το βελάκι.
2. Τυλίξτε το γύρω από το δάχτυλό σας περνώντας το Α μέσα από τη σχισμή που έχετε κάνει.
3. Ο αριθμός που υποδεικνύει το βέλος, αντιστοιχεί στο μέγεθος του δαχτυλιδιού σας.

