



BOSCH

Technologie voor het leven

Comfortabel
warm water

Elektrische warmwatertoestellen



Elektrische warmwatertoestellen

Efficiënt en comfortabel

Spoelen, wassen, douchen, baden: met de elektrische warmwatertoestellen van Bosch is er altijd direct en voldoende warm water. Waar en wanneer het nodig is: of het nu gaat om één kraan in de keuken, of om meerdere tappunten. Je kunt kiezen uit twee verschillende toestellen met warm water op voorraad, of een doorstroomtoestel.

Bosch Tronic elektrisch doorstroomtoestel

- ▶ Royaal, energie-efficiënt comfort
- ▶ Verwarmt het water als de kraan wordt opengedraaid
- ▶ Gebruiksvriendelijke vormgeving met LED-indicatie
- ▶ Plug & play installatie

Bosch Tronic TR 5000

- ▶ Voor douche en keuken
- ▶ Geschikt voor een of meerdere tappunten
- ▶ Temperatuur traploos instelbaar tot 60°C
- ▶ Energieklasse A
- ▶ Zeer compact en lichtgewicht
- ▶ Past in een keukenkast/op plek van de oude geiser
- ▶ Vermogen: 11/13 kW
- ▶ 2 jaar garantie



Welke capaciteit heb ik nodig?

Voor een enkel tappunt	Voor een of meerdere tappunten								
Liters per minuut	10/15	30/35	50	75/80	100	120	150	200	300
	●	●							
	●	●							
			●	●					
				●	●				
+			●	●					
+ +				●	●				
+				●	●				
+					●	●	●	●	●
+ +					●	●	●	●	●
+ +							●	●	●
+ +							●	●	●

● Basis ● Aanbevolen



Bosch Tronic elektrische voorraadtoestellen

- ▶ Zorgeloos comfort en duurzame technologie
- ▶ Snel warm water uit de keukenkraan
- ▶ Minimale wachttijd, geen waterverspilling
- ▶ Minimaal warmteverlies
- ▶ Plug & play installatie

Bosch Tronic 2000T

- ▶ Voor plekken waar geen warmwaterleiding voorhanden is of waar het te lang duurt voor er warm water is
- ▶ Temperatuur traploos instelbaar tot 70°C
- ▶ Compact, lichtgewicht en elegant
- ▶ Zeer nauwkeurig, zelfs bij lage capaciteit
- ▶ 2 varianten: 10 en 15 liter
- ▶ 2 versies: montage boven of onder het tappunt
- ▶ 2 jaar garantie

Bosch Tronic 4000T

- ▶ Geschikt voor een of meerdere tappunten.
- ▶ Temperatuur traploos instelbaar tot 70°C
- ▶ Compact: Ø 470 mm
- ▶ Moderne vormgeving
- ▶ Weergave actuele watertemperatuur
- ▶ Lange levensduur dankzij magnesiumanode
- ▶ 4 varianten: 50, 80, 120 en 150 liter
- ▶ 2 jaar garantie









B
A* → F




C
A* → F

Technische specificaties

Bosch Tronic voorraadtoestellen						
Type	2000T 10	2000T 15	4000T ES 050	4000T ES 080	4000T ES 120	4000T ES 150
Capaciteit (inhoud) in l	10	15	48	77	115	143
Installatiegewicht in kg	7,7	9,4	18,8	22,5	29,3	35
Afmetingen (h x b x d) in mm	406x372x257	406x372x324	585x470 Ø	810x470 Ø	1110x470 Ø	1329x470 Ø
Nominaal vermogen in W	1500	1500	1500	2000	2000	2000
Elektrische aansluiting in V	230	230	230	230	230	230
Beveiligingsklasse	IPX4	IPX4	IP24	IP24	IP24	IP24
Opwarmtijd ($\Delta T=50^{\circ}\text{C}$) in min.	23	35	112	134	202	249
Temperatuurbereik (instelbaar) in $^{\circ}\text{C}$	70	70	70	70	70	70
Energieverbruik (standby bij 65°C) in W	18,8	20,8	30,4	37,9	53,5	59,6
Energie-efficiencyklasse	 B *	 B	 C	 C	 C	 C

* voor Tronic 2000T 10 B geldt energielabel A

Bosch Tronic doorstroomtoestel	
Type	TR 5000 11/13 EB
Taphoeveelheid (60°C) in l/min ($\Delta T=50^{\circ}\text{C}$)	3,3/3,8
Taphoeveelheid (40°C) in l/min ($\Delta T=30^{\circ}\text{C}$)	5,5/6,3
Afmetingen (h x b x d) in mm	483x236x122
Nominaal vermogen in kW	10/13
Beveiligingsklasse	IP25
Elektrische aansluiting in V	400
Temperatuurbereik (instelbaar) in $^{\circ}\text{C}$	60
Inschakeldebiet in l/min	2,5
Energieverbruik (standby) in W	0
Capaciteitsprofiel	XS
Energie-efficiencyklasse	 A