

Ernährungsplan zum Muskelaufbau

Für Frauen



28 Rezepte,
individuell variierbar

Nährwertangaben
für deine Gerichte

Inklusive praktischer
Einkaufsliste

Hi!

Du willst deinen Körper in Form bringen? Gemeinsam mit nu3 unterstütze ich dich dabei. Mache dir klar, was du isst, und verbessere deine Gewohnheiten.

Ich bin überzeugt: Der Weg zu einem gesunden Lebensstil und einem definierten Körper mit mehr Muskelmasse muss nicht schwer sein.

Um dir den Einstieg zu erleichtern, habe ich dir mit dem nu3 Team einen Wochenplan erstellt. Dieser Ernährungsplan ist kostenlos und unterstützt dich gemeinsam mit den enthaltenen nu3 Produkten dabei, dein Ziel zu erreichen.

So funktioniert's: Für jedes Gericht habe ich dir die Nährwerte zusammengestellt, sodass du einen besseren Überblick über die Verteilung deiner täglichen Kalorienzufuhr hast. Dieser „Nährwert-Check“ enthält die Summe der Nährwerte aller Gerichte (Ist-Werte) und zusätzlich die Soll-Werte, also die Mengen einzelner Nährstoffe, die du zu dir nehmen solltest. Die Angabe zum Zuckergehalt soll eine Zusatzinfo für dich sein. Die Menge ist Teil der angegebenen Kohlenhydrate.

Ein Plan für alle, die Muskeln aufbauen wollen

Der Plan ist für jede Person geeignet, allerdings habe ich folgende Annahmen getroffen: Eine über 30-jährige Frau mit einem Körpergewicht von 65 Kilogramm, die im Beruf einer sitzenden Tätigkeit nachgeht, 2-3 Mal pro Woche Sport macht (Tageskalorienverbrauch von circa 1.900 Kalorien) und in einem gesunden Tempo Muskelmasse aufbauen möchte.



Zum Muskelaufbau empfehle ich einen Kalorienüberschuss von 300 Kalorien pro Tag. An Nicht-Sporttagen darfst du rund 2.200 Kalorien und an Sporttagen rund 2.500 Kalorien zu dir nehmen. Wenn diese Angaben auf dich nicht zutreffen, du zum Beispiel körperlich sehr aktiv bist: Ermittle deinen Kalorienbedarf und passe die Gerichte an.

Kurz zu mir: Ich bin Lena ([@lenaschreiber](#)) und Markenbotschafterin von nu3. Als Fitness-Coach weiß ich, worauf es bei einem gesunden Lifestyle ankommt. Ich will dich unterstützen und motivieren, dein Ziel zu erreichen und eine bessere Version deiner Selbst zu werden. Glaube daran, was du tust – so erreichst du Großes und leuchtest wie ein Stern!

Das ist bei der Muskel- aufbau-Ernährung wichtig

Achte auf die optimale Verteilung deiner Nährstoffe. Um Muskeln aufzubauen, solltest du 50 Prozent deiner Kalorien aus Kohlenhydraten, 30 Prozent aus Fetten und 20 Prozent aus Eiweiß beziehen. Dabei spielt der nu3 Fit Shake mit über 72 Prozent Protein eine besondere Rolle, denn das enthaltene Eiweiß unterstützt deinen Muskelerhalt und -aufbau. Snacke Gemüse aller Art, um zusätzliche Mikronährstoffe aufzunehmen.

Spare jetzt auf deine Bestellung

Wir supporten dich nicht nur mit dem Plan, sondern schenken dir zusätzlich Rabatte. So kannst du dich bestmöglich mit den nu3 Produkten ausstatten. Alle Produkte sind verlinkt, sodass du sie direkt im nu3 Online-Shop bestellen und von deinem Gutscheincode profitieren kannst.

10%*

Sofortrabatt
mit dem Gutscheincode

MAFEP_DE

15%

Willkommensgutschein

Jetzt zum Newsletter anmelden

*Der Gutscheincode MAFEP_DE in Höhe von 10 % gilt für Bestellungen im Online-Shop von www.nu3.de auf alle Produkte. Der Mindestbestellwert beträgt 30 €. Ausgeschlossen von der Aktion sind Bücher und die Marken Almased, Floradix und Yokebe. Nur ein Gutschein pro Kund*in und pro Bestellung einlösbar. Gutschein ist nicht mit anderen Aktionen kombinierbar.






Im E-Book findest du:

- 01 Wochenplan auf einen Blick
- 02 Deine Einkaufsliste
- 03 Rezepte für Frühstück, Mittag- & Abendessen

Ernährungsplan für 1 Woche

An Sporttagen darfst du mehr Kalorien aufnehmen. Zur besseren Übersicht haben wir diese Tage entsprechend gekennzeichnet. Gerne kannst du die Tage auch miteinander tauschen.

		Frühstück	Mittagessen	Abendessen	Snack
	Montag	Müsli-Bowl mit Erdnussbutter & Chia	Knackiger Radieschen-Salat mit Quinoa	Jackfruit-Burger mit Pommes	Apfelkuchlein
	Dienstag	Gefülltes Bacon-Omelett	Türkische Linsensuppe mit Bulgur	Spinatsalat mit Apfel & Walnüssen	Schoko-Shake mit Obstsalat
	Mittwoch	Porridge mit Apfel & Zimt	Indisches Hähnchen-Curry	Wrap mit Linsen & buntem Gemüse	Apfelringe mit Erdnussbutter
	Donnerstag	Buttermilk-Peanut- Pancakes	Feuriges Shakshuka	Kichererbsensalat & Hähnchen-Spieß	Schoko-Muffins
	Freitag	Vollkornbrötchen mit Rührei	Paprika-Pasta mit Sahnesauce	Quark-Spinat-Puffer mit Paprikasalat	Kokos-Oats mit Obst
	Samstag	Bananen-Chia- Porridge	Feurige Pizzasuppe	Blumenkohl & Linsen aus dem Ofen	Erdbeer-Shake mit Obst
	Sonntag	Mandel-Overnight Oats	Vegetarische Maultaschen	Kartoffel- Brokkoli-Auflauf	Proteinriegel & Kakao

Frische Lebensmittel

Milchprodukte & Eier

- 1 TL Butter
- 50 ml Buttermilch
- 11 Eier
- 105 g Frischkäse (0,2 % Fett)
- 50 g Hüttenkäse (4 % Fett)
- 1 Scheibe Käse
- 100 g Magerquark
- ¼ Kugel Mozzarella, light
- 90 g Naturjoghurt (0,1 % Fett)
- 9 TL Parmesan, gehobelt

Obst

- 4 ½ Äpfel
- 450 ml Apfelsaft, naturtrüb
- ½ Avocado
- 5 ½ Bananen
- 1 ½ Birnen
- 1 Granatapfel
- 2 Kakis
- 2 ½ Orangen
- 200 ml Orangensaft
- ¼ Zitrone
- 3 TL Zitronensaft

Fleisch & Wurstwaren

- 2 Scheiben Bio Bacon
- 180 g Bio Hackfleisch
- 175 g Bio Hähnchenbrust
- 2 Scheiben Bio Parmaschinken
- 1 Patty Jackfruit Burger

Gemüse & Kräuter

- 6 Handvoll Babyspinat
- ½ Kopf Blumenkohl
- 75 g Brokkoli
- 31 Cocktailtomaten
- ½ Knolle Fenchel
- 1 Frühlingszwiebel
- 50 g Gurke
- ½ Karotte
- 250 g Kartoffeln
- 1 ½ Knoblauchzehe
- 3 ¼ rote Paprika
- 6 Radieschen
- 2 Handvoll Rucola
- 150 g Süßkartoffel
- 3 ½ Zwiebeln
- Kräuter & Gewürze: Basilikum, Chiliflocken, Chilipulver, Currypulver, Gemüsebrühe, Koriander, Kreuzkümmel, Kurkuma, Minze, Muskatnuss, Paprikapulver, Pfeffer, Salz, Vanille, Zimt

Tipp



Der nu3 Fit Shake unterstützt deine Fitness-Routine perfekt

- Über 70 % Protein für deine Muskeln
- Kaum Zucker & Fett
- 6 leckere Geschmacksrichtungen

[Zum Produkt](#)

Deine Einkaufsliste 2/2

Haltbare Lebensmittel

Saucen, Öle & Co.

- 1 TL Apfelessig
- 1 TL Balsamicoessig
- 150 ml Kokosmilch
- 1 TL Kürbiskernmus
- 1,7 l Mandelmilch, ungesüßt
- 3 TL Olivenöl
- 100 ml Sojasahne
- 2 TL Sojasauce
- 1 TL süßer Senf

Mehl, Getreide, Nüsse & Co.

- ½ TL Backpulver
- 80 g Bulgur
- 5 EL Cashewkerne
- 100 g Dinkelvollkornmehl
- 100 g Dinkelvollkornspaghetti
- 270 g Haferflocken
- 50 g Haferkleie
- 175 g Kichererbsen, gegart
- 50 g grüne Linsen
- 125 g rote Linsen
- 1 TL Maisstärke
- 2 TL Mandelsplitter
- 100 g Quinoa
- 1 EL Semmelbrösel
- 2 Tortilla-Wraps
- 2 Scheiben Vollkornbrot
- 5¼ Vollkornbrötchen
- 75 g Vollkornreis
- 5 TL Walnüsse

Obst & Gemüse

- 57 Datteln
- 125 g Mais (Dose)
- 2 TL Rosinen
- 450 g Tomaten (Dose), gehackt
- 150 g Tomaten (Dose), geschält
- 4 TL Tomatenmark

Sonstiges

- 50 g Zartbitterschokolade

nu3 Produkte

- 6 TL nu3 Bio Agavendicksaft
- etwas nu3 Bio Gerstengras
- 2 TL nu3 Bio Goji Beeren
- 8 TL nu3 Bio Hanföl
- 1 ½ TL nu3 Bio Hanfsamen
- 3 TL nu3 Bio Kakaonibs
- 4 TL nu3 Bio Kokosblütensirup
- 3 EL nu3 Bio Kokosmehl
- 10 TL nu3 Bio Kokosöl
- 10 g nu3 Bio Kürbiskernprotein
- ¼ TL nu3 Bio Kurkuma Pulver
- 5 TL nu3 Bio Mandelmus, weiß
- 5 ½ TL nu3 Chia-Samen
- 6 TL nu3 Erdnussbutter
- 50 g nu3 Erythrit
- 30 g nu3 Fit Cacao Drink
- 60 g nu3 Fit Pancakes, Fertigmischung
- 1 nu3 Fit Protein Bar, Chocolate Brownie
- nu3 Fit Protein Creme, Hazelnut-Cacao, nach Bedarf
- nu3 Fit Protein Crossies, nach Bedarf
- 50 g nu3 Fit Protein Porridge, Apfel-Zimt
- 3 EL nu3 Fit Shake, Erdbeere-Joghurt
- 2 EL nu3 Fit Shake, Iced Coffee
- 2 EL nu3 Fit Shake, Kokos
- 3 EL nu3 Fit Shake, Milkschokolade
- 5 EL nu3 Fit Shake, Vanille
- nu3 Oat Energy Bar, Mixed Berries, nach Bedarf
- 2 TL nu3 Xylit

FRÜHSTÜCK

Müsli-Bowl mit Erdnussbutter & Chia

Vorbereitungszeit – 10 Min.
Zubereitungszeit – 10 Min.
Schwierigkeitsgrad – leicht



Nährwerte

20 g Fett
72 g Kohlenhydrate
39 g davon Zucker
40 g Eiweiß
20 g Ballaststoffe

681 kcal

Zutaten

50 g Haferkleie
1 TL [nu3 Chia-Samen](#)
Wasser, nach Bedarf
30 g [nu3 Fit Shake, Vanille](#)
100 ml Mandelmilch, ungesüßt
1 TL Walnüsse
2 TL [nu3 Bio Kakaonibs](#)
1 TL [nu3 Erdnussbutter](#)
200 ml Orangensaft

So geht's

- 01** Haferkleie und Chia-Samen mit etwas Wasser verrühren und quellen lassen.
- 02** Proteinpulver mit Mandelmilch mixen und zu der Haferkleie geben.
- 03** Walnüsse und Kakaonibs darüberstreuen, nochmal gut umrühren und kurz quellen lassen.
- 04** Mit der Erdnussbutter toppen.
- 05** Trinke dazu ein Glas Orangensaft.

Tipp



Revolutioniere dein Frühstück mit den nu3 Fit Pancakes

- Lecker, schnell zubereitet & top Nährwerte
- Über 2 x so viel Protein wie reguläre Pfannkuchen
- Nur 2,4 g Zucker auf 100 g fertigen Pancake

[Zum Produkt](#)

MITTAGESSEN

Knackiger Radieschen-Salat mit Quinoa

Vorbereitungszeit – 25 Min.

Zubereitungszeit – 10 Min.

Schwierigkeitsgrad – mittel



Nährwerte

30 g Fett
70 g Kohlenhydrate
8,4 g davon Zucker
18 g Eiweiß
3,3 g Ballaststoffe

607 kcal

Zutaten

100 g Quinoa
2 Radieschen
½ Karotte
50 g Gurke/Tomate
1 TL Walnüsse
1 TL Olivenöl
etwas Babyspinat
etwas Rucola
1 TL [nu3 Bio Hanfsamen](#)

Für das Dressing

1 TL Kürbiskernmus
2 TL [nu3 Bio Hanföl](#)
1 EL Wasser
¼ Zitrone
Basilikum,
nach Belieben

So geht's

- 01 Quinoa in ein feines Sieb geben und mit lauwarmem Wasser abspülen.
- 02 Mit 250 ml Wasser in einem Topf zum Kochen bringen.
- 03 Die Hitze auf die kleinste Stufe reduzieren und Quinoa bei geschlossenem Topf 15 Minuten garen.
- 04 Vom Herd nehmen und 5 Minuten quellen lassen.
- 05 Radieschen waschen und in feine Scheiben schneiden.
- 06 Karotte schälen und gemeinsam mit der Gurke ebenfalls in feine Scheiben schneiden.
- 07 Walnüsse in einer Pfanne rösten, bis sie anfangen zu duften. Etwas auskühlen lassen und klein hacken.
- 08 Mit einem Stabmixer alle Dressingzutaten fein pürieren.
- 09 Babyspinat und Rucola waschen und trocken schleudern.
- 10 Quinoa, Karotten, Radieschen, Gurke, Babyspinat und Rucola in einer Schale anrichten.
- 11 Kürbiskern-Dressing darübergeben und mit den gerösteten Walnüssen und Hanfsamen bestreuen.

Jackfruit-Burger mit Pommes

Vorbereitungszeit – 35 Min.
Zubereitungszeit – 15 Min.
Schwierigkeitsgrad – mittel



Nährwerte

19 g Fett
79 g Kohlenhydrate
11 g davon Zucker
24 g Eiweiß
19 g Ballaststoffe

587 kcal

Zutaten

1 Vollkornbrötchen

Für die Süßkartoffelpommes

150 g Süßkartoffel
1 TL Maisstärke
1 TL [nu3 Bio Kokosöl](#)
Meersalz

Für den Belag

4 Cocktailtomaten
1 Scheibe Käse
2 TL [nu3 Erdnussbutter](#)
1 Patty Jackfruit Burger
10 g Rucola

So geht's

- Backofen auf 220°C vorheizen.
- Süßkartoffel schälen, in dünne Stifte schneiden und in eine Schüssel mit Wasser geben.
- Abspülen und trocken tupfen.
- Pommes mit der Stärke, Öl und Salz vermengen, auf einem mit Backpapier ausgelegten Backblech verteilen und 15 Minuten backen.
- Wenden und für weitere 15 Minuten backen.
- Zutaten zum Belegen waschen, schneiden und bereitstellen.
- Burger-Patty nach Anweisung anbraten und das Brötchen belegen.

Nährwert-Check

Soll	Ist		Soll	Ist	
2500	2472	Kalorien	81 g	86 g	Fett
304 g	291 g	Kohlenhydrate	122 g	111 g	Eiweiß
	110 g	davon Zucker		61 g	Ballaststoffe

Apfelküchlein

Vorbereitungszeit – 5 Min.
Zubereitungszeit – 10 Min.
Schwierigkeitsgrad – leicht



Nährwerte

17 g Fett
70 g Kohlenhydrate
51 g davon Zucker
29 g Eiweiß
19 g Ballaststoffe

597 kcal

Zutaten

60 g [nu3 Fit Pancakes, Fertigmischung](#)
100 ml Mandelmilch, ungesüßt
1 Ei
50 g [nu3 Erythrit](#)
1 Apfel
etwas [nu3 Bio Kokosöl](#)
2 TL [nu3 Bio Agavendicksaft](#)
2 Orangen
Salz, Vanille und Zimt

So geht's

- Backmischung mit Mandelmilch, Ei und Erythrit sowie Salz, Vanille und Zimt mit einem Mixer verrühren.
- Apfel in dünne Ringe schneiden, Kerne entfernen.
- Apfelringe im Teig wälzen und in etwas Kokosöl braten.
- Mit Agavendicksaft garnieren und gemeinsam mit zwei Orangen naschen.

Tipp



nu3 Fit Protein Bar: die verdiente Auszeit für dich!

- Mehr als nur ein Snack
- Über 32 % hochwertiges Protein
- 90 % weniger Zucker als normale Schokoriegel

[Zum Produkt](#)

Tag 2

FRÜHSTÜCK

Gefülltes Bacon-Omelett

Vorbereitungszeit – 5 Min.
Zubereitungszeit – 10 Min.
Schwierigkeitsgrad – leicht



Nährwerte

24 g Fett
32 g Kohlenhydrate
5,5 g davon Zucker
30 g Eiweiß
5,1 g Ballaststoffe

449 kcal

Zutaten

2 Eier
1 EL Mandelmilch, ungesüßt
2 Scheiben Bio Bacon
1 TL Butter, geschmolzen
3 Cocktailtomaten
3 EL Hüttenkäse (4 % Fett)
1 Vollkornbrötchen
Salz und Pfeffer

So geht's

- 01** Eier mit der Mandelmilch verquirlen und würzen, Bacon anbraten.
- 02** Butter in einer Pfanne schmelzen lassen und die Ei-Mischung darin bei schwacher Hitze kurz braten.
- 03** Eine Omelethälfte über die andere Hälfte schlagen und das Omelett wenden.
- 04** Omelette für wenige Minuten braten.
- 05** Cocktailtomaten waschen und halbieren.
- 06** Hüttenkäse auf das getoastete Brötchen streichen und das Omelett darauf legen.
- 07** Gemeinsam mit Tomaten anrichten.

Türkische Linsensuppe mit Bulgur

Vorbereitungszeit – 5 Min.
Zubereitungszeit – 30 Min.
Schwierigkeitsgrad – leicht



Nährwerte

18 g Fett
126 g Kohlenhydrate
2,6 g davon Zucker
27 g Eiweiß
23 g Ballaststoffe

702 kcal

Zutaten

1 TL [nu3 Bio Kokosöl](#)
½ Knoblauchzehe
¼ Zwiebel
250 g Tomaten (Dose),
gehackt
1 EL Tomatenmark
50 g rote Linsen
1 TL Zitronensaft
200 ml Gemüsebrühe
50 ml Kokosmilch
80 g Bulgur
Gewürze, Salz und
Pfeffer

So geht's

- 01** Gewürze nach Belieben (z.B. Kurkuma, Chili, Kreuzkümmel, Koriander) in einer kleinen Schale mischen.
- 02** Kokosöl im Topf zum Schmelzen bringen.
- 03** Knoblauch und Zwiebel klein schneiden und 2–3 Minuten unter Rühren andünsten.
- 04** Gewürze einstreuen und kurz weiter dünsten.
- 05** Die restlichen Zutaten, bis auf den Bulgur, in den Topf geben und aufkochen.
- 06** Hitze reduzieren und 20 Minuten köcheln lassen.
- 07** Bulgur hinzugeben und gemeinsam weitere 5–10 Minuten köcheln lassen.
- 08** Abschmecken und mit Koriander garnieren.

Nährwert-Check

Soll	Ist		Soll	Ist	
2500	2069	Kalorien	81 g	79 g	Fett
304 g	261 g	Kohlenhydrate	122 g	98 g	Eiweiß
	74 g	davon Zucker		47 g	Ballaststoffe

Spinatsalat mit Apfel & Walnüssen

Vorbereitungszeit – 10 Min.
Zubereitungszeit – 5 Min.
Schwierigkeitsgrad – leicht



Nährwerte

23 g Fett
45 g Kohlenhydrate
16 g davon Zucker
12 g Eiweiß
7,6 g Ballaststoffe

425 kcal

Zutaten

2 Handvoll Babyspinat
½ Apfel
1 EL Walnüsse
2 TL [nu3 Bio Hanföl](#)
1 TL Balsamicoessig
1 TL Parmesan,
gehobelt
2 TL [nu3 Bio Goji Beeren](#)
2 TL Granatapfelkerne
1 Vollkornbrötchen
Salz und Pfeffer

So geht's

- 01** Spinat waschen.
- 02** Apfel ebenfalls waschen und in dünne Spalten schneiden.
- 03** Walnüsse in einer Pfanne leicht anrösten.
- 04** Für das Dressing Hanföl, etwas Wasser und Balsamicoessig mischen und abschmecken.
- 05** Zuerst den Spinat, dann Apfelscheiben und zuletzt Parmesan, Goji-Beeren, Granatapfelkerne und Walnüsse in einer kleinen Schüssel anrichten.
- 06** Brötchen in Scheiben schneiden, im Toaster rösten und dazu essen.

Snack-Tipp

Mische als Zwischenmahlzeit 3 EL [nu3 Fit Shake, Milchschokolade](#) mit 200 ml ungesüßter Mandelmilch. Zu deinem Shake kannst du noch einen Obstsalat aus einer Kaki, einer halben Banane und 1 EL Cashewkernen essen.

Tag 3

FRÜHSTÜCK

Porridge mit Apfel & Zimt

Vorbereitungszeit – keine
Zubereitungszeit – 20 Min.
Schwierigkeitsgrad – leicht



Nährwerte

21 g Fett
63 g Kohlenhydrate
45 g davon Zucker
23 g Eiweiß
15 g Ballaststoffe

551 kcal

Zutaten

50 g [nu3 Fit Protein Porridge, Apfel-Zimt](#)
50 ml heißes Wasser
50 ml Mandelmilch, ungesüßt
1 Apfel
2 TL [nu3 Bio Mandelmus, weiß](#)
1 EL Cashewkerne
Zimt
200 ml Apfelsaft, naturtrüb

So geht's

- 01 Porridge nach Anweisung zubereiten.
- 02 In der Zwischenzeit den Apfel klein schneiden.
- 03 In einer Schüssel anrichten und mit Mandelmus sowie Cashewkernen garnieren.
- 04 Nach Belieben Zimt hinzugeben.
- 05 Trinke dazu ein Glas Apfelsaft.

Indisches Hähnchen-Curry

Vorbereitungszeit – keine
Zubereitungszeit – 30 Min.
Schwierigkeitsgrad – leicht



Nährwerte

31 g Fett
73 g Kohlenhydrate
15 g davon Zucker
38 g Eiweiß
15 g Ballaststoffe

749 kcal

Zutaten

75 g Vollkornreis
1 TL [nu3 Bio Kokosöl](#)
100 g Bio Hähnchenbrust
¼ Orange
1 Frühlingszwiebel
½ rote Paprika
1 EL Naturjoghurt (0,1 % Fett)
100 ml Kokosmilch
1 EL [nu3 Bio Kokosmehl](#)
2 TL Currypulver
Zitronensaft, Chiliflo-
cken, Koriander, Salz
und Pfeffer

So geht's

- Reis nach Packungsanleitung zubereiten.
- Kokosöl im Wok oder einer Pfanne erhitzen.
- Hähnchenbrust klein schneiden und circa 2–3 Minuten leicht anbraten.
- Reis zur Seite stellen. Orange auspressen, Frühlingszwiebel und Paprika putzen, waschen und klein schneiden.
- Gemeinsam mit allen anderen Zutaten in den heißen Wok geben.
- Unter Rühren kurz erhitzen, dann bei niedriger Hitze etwa 20 Minuten köcheln lassen.
- Nach Geschmack würzen.
- Reis zum Curry servieren und mit reichlich frischem Koriander garnieren.

Nährwert-Check

Soll	Ist		Soll	Ist	
2500	2401	Kalorien	81 g	81 g	Fett
304 g	289 g	Kohlenhydrate	122 g	125 g	Eiweiß
	94 g	davon Zucker		48 g	Ballaststoffe

Wrap mit Linsen & buntem Gemüse

Vorbereitungszeit – keine
Zubereitungszeit – 30 Min.
Schwierigkeitsgrad – leicht



Nährwerte

23 g Fett
139 g Kohlenhydrate
11 g davon Zucker
36 g Eiweiß
13 g Ballaststoffe

866 kcal

Zutaten

2 Tortilla-Wraps
Für den Salat
75 g rote Linsen
8 Cocktailtomaten
50 g Mais (Dose)
½ Zwiebel
Für die Sauce
50 g Naturjoghurt (0,1 % Fett)
¼ Avocado
1 TL [nu3 Bio Hanföl](#)
Koriander, Salz und Pfeffer

So geht's

- Linsen nach Packungsanweisung zubereiten.
- Tomaten waschen und klein schneiden.
- Mais abspülen, Zwiebel in Ringe schneiden.
- Für die Sauce alle Zutaten in einem Mixer miteinander vermischen.
- Die Wraps erwärmen, mit Sauce und Füllung belegen und einrollen.

Snack-Tipp

Wasche einen Apfel und schneide ihn in 4–5 Ringe. Bestreibe jedes Stück mit Erdnussbutter (insgesamt 2 TL) und streue 2 TL Rosinen darüber. Trinke dazu einen Shake, den du aus 2 EL [nu3 Fit Shake](#), [Iced Coffee](#) und 200 ml Wasser zubereitest.

Tag 4

FRÜHSTÜCK

Buttermilk-Peanut-Pancakes

Vorbereitungszeit – 5 Min.
Zubereitungszeit – 10 Min.
Schwierigkeitsgrad – leicht



Nährwerte

25 g Fett
43 g Kohlenhydrate
14 g davon Zucker
39 g Eiweiß
18 g Ballaststoffe

586 kcal

Zutaten

Für die Pancakes

1 EL Haferflocken
100 ml Wasser
2 EL Dinkelvollkornmehl
2 EL [nu3 Bio Kokosmehl](#)
½ TL Backpulver
½ Ei
1 TL [nu3 Bio Kokosblütensirup](#)
2 TL [nu3 Xylit](#)
50 ml Buttermilch
1 TL [nu3 Bio Kokosöl](#)
Salz

Für das Topping

2 EL [nu3 Fit Shake, Kokos](#)
50 ml Mandelmilch, ungesüßt
1 TL [nu3 Bio Kakaonibs](#)
1 TL [nu3 Erdnussbutter](#)
wenige Bananenscheiben

So geht's

- 01 Haferflocken mit Wasser quellen lassen und abgießen.
- 02 Mehl mit Salz und Backpulver vermischen.
- 03 Ei mit Sirup, Xylit, Buttermilch und Öl verquirlen.
- 04 Die restlichen Zutaten hinzufügen und gut vermischen.
- 05 Für das Topping den Fit Shake mit etwas Mandelmilch verrühren.
- 06 Pfannkuchen ausbacken und mit dem Kokos-Topping sowie Erdnussbutter und Kakaonibs servieren.
- 07 Bei Bedarf mit karamellisierten Bananenscheiben garnieren.

Feuriges Shakshuka

Vorbereitungszeit – 5 Min.
Zubereitungszeit – 20 Min.
Schwierigkeitsgrad – leicht



Nährwerte

17 g Fett
76 g Kohlenhydrate
11 g davon Zucker
23 g Eiweiß
10 g Ballaststoffe

534 kcal

Zutaten

¼ Zwiebel
½ Knoblauchzehe
¼ rote Paprika
150 g Tomaten (Dose), geschält
½ TL Olivenöl
2 TL Tomatenmark
1 TL [nu3 Bio Agavendicksaft](#)
2 Eier
½ TL Currypulver
2 Scheiben Vollkornbrot

So geht's

- Zwiebel, Knoblauch und Paprika klein schneiden.
- Auch die Tomaten grob zerkleinern.
- Olivenöl in einer großen Pfanne erhitzen und Zwiebel, Knoblauch und Paprika circa 5 Minuten unter Rühren anschwitzen.
- Tomaten, Tomatenmark und Agavendicksaft hinzugeben, alles nach Belieben würzen und circa 15 Minuten köcheln lassen.
- Mit einem Löffel eine Mulde für die Eier in die Tomatenmasse drücken und die Eier hineingeben.
- Deckel auflegen und circa 5 Minuten weiter köcheln lassen.
- Dazu Vollkornbrot essen.

Nährwert-Check

Soll	Ist		Soll	Ist	
2500	2125	Kalorien	81 g	81 g	Fett
304 g	236 g	Kohlenhydrate	122 g	108 g	Eiweiß
	89 g	davon Zucker		50 g	Ballaststoffe

Kichererbsensalat & Hähnchen-Spieß

Vorbereitungszeit – 20 Min.
Zubereitungszeit – 15 Min.
Schwierigkeitsgrad – mittel



Nährwerte

19 g Fett
48 g Kohlenhydrate
19 g davon Zucker
34 g Eiweiß
15 g Ballaststoffe

533 kcal

Zutaten

Für den Spieß
75 g Bio Hähnchenbrust
2 TL Sojasauce
1 EL [nu3 Bio Agavendicksaft](#)
¼ TL Currypulver
2 TL Naturjoghurt (0,1 % Fett)
Holzspieß, Salz, Pfeffer

Für den Salat

175 g Kichererbsen, gegart
¼ Avocado
½ rote Paprika
½ Zwiebel
¼ Orange
1 TL [nu3 Bio Hanföl](#)

So geht's

- Hähnchenbrust unter kaltem Wasser abspülen, trocken tupfen und in Streifen schneiden.
- Sojasauce mit Agavendicksaft, Pfeffer und Curry verrühren, Fleisch darin 20 Minuten marinieren.
- Kichererbsen unter fließendem Wasser waschen.
- Avocado würfeln, Paprika und geschälte Zwiebel klein schneiden.
- Alle Zutaten in eine große Schüssel geben und vermengen.
- Den Saft eines Orangenviertels sowie Hanföl dazugeben und abschmecken.
- Mit Kräutern wie Koriander und Minze garnieren.
- Die marinierte Hähnchenbrust auf einem Holzspieß aufspießen und in etwas Öl anbraten.
- Den Salat mit dem Hähnchenspieß und etwas Naturjoghurt servieren.

SNACK

Schoko-Muffins

Vorbereitungszeit – 5 Min.
Zubereitungszeit – 25 Min.
Schwierigkeitsgrad – leicht



Nährwerte

20 g Fett
69 g Kohlenhydrate
45 g davon Zucker
12 g Eiweiß
7,3 g Ballaststoffe

472 kcal

Zutaten

240 g [nu3 Fit Protein Muffins Backmischung](#)
2 Eier
200 ml Milch
65 ml Öl
10 Muffins-Förmchen
etwas Zartbitterschokolade
1 Banane
250 ml Apfelsaft

So geht's

- 01** Backmischung mit Eiern, Milch und Öl zu einem glatten Teig verrühren.
- 02** Teig in Förmchen geben (Teig ergibt 10 Muffins).
- 03** Im vorgeheizten Backofen bei 180°C (Umluft) auf mittlerer Schiene circa 25 Minuten backen.
- 04** Zartbitterschokolade schmelzen und gemeinsam mit Bananenscheiben auf den Muffins verteilen.
- 05** Snacke zwei Muffins und trinke dazu Apfelsaft.
- 06** Die anderen Muffins kannst du an deine Liebsten verteilen oder auch prima einfrieren.

Tag 5

FRÜHSTÜCK

Vollkornbrötchen mit Rührei

Vorbereitungszeit – 5 Min.
Zubereitungszeit – 5 Min.
Schwierigkeitsgrad – leicht



Nährwerte

21 g Fett
32 g Kohlenhydrate
5 g davon Zucker
36 g Eiweiß
6 g Ballaststoffe

459 kcal

Zutaten

2 Eier
2 EL Mandelmilch, ungesüßt
3 Cocktailtomaten
¼ Kugel Mozzarella, light
1 Vollkornbrötchen
2 Scheiben Bio Parmaschinken
1 Handvoll Rucola
Salz und Pfeffer

So geht's

- 01** Eier mit der Mandelmilch verquirlen, würzen und anbraten.
- 02** Cocktailtomaten halbieren und Mozzarella in Scheiben schneiden.
- 03** Vollkornbrötchen mit Parmaschinken, Tomaten, Rucola und Mozzarella belegen und das Ei dazu servieren.

Paprika-Pasta mit Sahnesauce

Vorbereitungszeit – 15 Min.
Zubereitungszeit – 15 Min.
Schwierigkeitsgrad – leicht



Nährwerte

28 g Fett
76 g Kohlenhydrate
14 g davon Zucker
20 g Eiweiß
6 g Ballaststoffe

667 kcal

Zutaten

100 g Dinkelvollkornspaghetti
1 rote Paprika
100 ml Sojasahne
1 EL [nu3 Bio Mandelmus, weiß](#)
½ TL [nu3 Bio Hanfsamen Chili](#)
Salz und Pfeffer

So geht's

- Spaghetti kochen.
- Paprika würfeln und in einer Pfanne mit etwas Wasser und einer Prise Salz dünsten.
- Nach fünf Minuten mit der Sojasahne ablöschen, Mandelmus unterrühren, würzen und weitere 10–15 Minuten kochen lassen.
- Nudeln abtropfen, die Sauce über die Nudeln gießen und mit Hanfsamen garnieren.

Nährwert-Check

Soll	Ist		Soll	Ist	
2500	2492	Kalorien	81 g	91 g	Fett
304 g	280 g	Kohlenhydrate	122 g	124 g	Eiweiß
	94 g	davon Zucker		43 g	Ballaststoffe

Quark-Spinat-Puffer mit Paprikasalat

Vorbereitungszeit – 15 Min.
Zubereitungszeit – 15 Min.
Schwierigkeitsgrad – mittel



Nährwerte

29 g Fett
60 g Kohlenhydrate
12 g davon Zucker
30 g Eiweiß
11 g Ballaststoffe

611 kcal

Zutaten

Für den Salat
½ rote Paprika
3 Cocktailtomaten
Für die Puffer
50 g Babyspinat
100 g Magerquark
1 Ei
1 EL Semmelbrösel
1 EL Haferflocken
1 TL Olivenöl
1 Vollkornbrötchen
Muskatnuss
Für das Dressing
1 TL süßer Senf
1 EL [nu3 Bio Hanföl](#)
1 TL Apfelessig
etwas [nu3 Bio Gerstengras](#)

So geht's

- Paprika und Tomaten waschen, klein schneiden und in eine Schüssel geben.
- Für das Dressing alle Zutaten mischen und würzen. Über den Salat geben.
- Für die Puffer den Spinat waschen und abtropfen lassen.
- Mit Magerquark, Ei, Semmelbröseln und Haferflocken mischen und abschmecken.
- Bei Bedarf noch etwas Mehl hinzugeben.
- Die Masse zu kleinen Puffern formen und in etwas Olivenöl anbraten.
- Gemeinsam mit dem Salat und einem Vollkornbrötchen genießen.

Snack-Tipp

Mische 200 ml ungesüßte Mandelmilch und 30 g des [nu3 Fit Shakes, Kokos](#) mit 5 EL Haferflocken in einer kleinen Schüssel. Als weiteren Snack kannst du je eine Banane und Kaki essen.

Tag 6

FRÜHSTÜCK

Bananen-Chia-Porridge

Vorbereitungszeit – keine
Zubereitungszeit – 15 Min.
Schwierigkeitsgrad – leicht



Nährwerte

24 g Fett
87 g Kohlenhydrate
28 g davon Zucker
21 g Eiweiß
16 g Ballaststoffe

681 kcal

Zutaten

½ Banane
6 EL Haferflocken
100 ml Mandelmilch, ungesüßt
1 TL [nu3 Bio Mandelmus, weiß](#)
2 TL [nu3 Bio Kokosblütensirup](#)
1 EL [nu3 Chia-Samen](#)
200 ml Mandelmilch, ungesüßt

So geht's

- 01** Banane schälen und in dünne Scheiben schneiden.
- 02** Alle anderen Zutaten miteinander vermischen und kurz in einem Topf erwärmen.
- 03** In eine kleine Schüssel geben und mit den Bananenscheiben und Chia-Samen garnieren.
- 04** Trinke dazu ein Glas Mandelmilch.

MITTAGESSEN

Feurige Pizzasuppe

Vorbereitungszeit – 10 Min.

Zubereitungszeit – 25 Min.

Schwierigkeitsgrad – leicht



Nährwerte

26 g Fett
80 g Kohlenhydrate
35 g davon Zucker
53 g Eiweiß
5 g Ballaststoffe

771 kcal

Zutaten

½ rote Zwiebel
½ Knoblauchzehe
½ EL nu3 Bio Kokosöl
180 g Hackfleisch
1 Paprika
½ Dose gehackte Tomaten
300 ml Gemüsebrühe
½ Dose Mais
30 g Frischkäse
¼ TL nu3 Bio Kurkuma Pulver
¼ TL Paprikapulver
½ EL Basilikum
Chiliflocken
Salz und Pfeffer
1 Vollkornbrötchen

Für den Nachtisch

1 Apfel

So geht's

- 01** Zwiebel und Knoblauch schälen und klein schneiden. In einem großen Topf in Kokosöl anschwitzen.
- 02** Hack hinzufügen und 5 Minuten lang anbraten.
- 03** Paprika waschen, entkernen und in kleine Würfel schneiden. In den Topf geben und kurz mit anbraten.
- 04** Gehackte Tomaten und Gemüsebrühe hinzufügen. Zum Kochen bringen.
- 05** Gewürze hinzugeben, gut abschmecken. 10 Minuten köcheln lassen.
- 06** Mais abtropfen lassen und in die Suppe geben. 5 Minuten weiter köcheln lassen.
- 07** Frischkäse dazugeben und noch mal gut abschmecken.

Blumenkohl & Linsen aus dem Ofen

Vorbereitungszeit – 10 Min.
Zubereitungszeit – 20 Min.
Schwierigkeitsgrad – leicht



Nährwerte

16 g Fett
44 g Kohlenhydrate
12 g davon Zucker
24 g Eiweiß
19 g Ballaststoffe

441 kcal

Zutaten

½ Kopf Blumenkohl (alternativ 200 g Blumenkohl, tiefgekühlt)
½ Knolle Fenchel
½ Zwiebel
1 EL [nu3 Bio Kokosöl](#)
¼ TL Kreuzkümmel
50 g grüne Linsen
4 Radieschen
½ EL [nu3 Chia-Samen](#)
1 EL Zitronensaft
2 EL Granatapfelkerne

So geht's

- 01 Ofen auf 200°C vorheizen.
- 02 Blumenkohl vom Strunk trennen, Fenchel und Zwiebel klein schneiden.
- 03 Linsen kurz abspülen.
- 04 Kokosöl in einer ofenfesten Form im Ofen schmelzen.
- 05 Blumenkohlröschen, Fenchel und Zwiebel dazugeben und gut vermengen.
- 06 Mit Kreuzkümmelwürzen und etwa 15–20 Minuten rösten.
- 07 Gemüse in eine Schüssel geben, Linsen, in Scheiben geschnittene Radieschen, Chia-Samen und Zitronensaft unterheben und gut durchmischen.
- 08 Mit Granatapfelkernen und Kräutern deiner Wahl bestreuen.

Nährwert-Check

Soll	Ist	Soll	Ist
2500	2196	81 g	71 g Fett
304 g	266 g	122 g	118 g Eiweiß
	114 g		58 g Ballaststoffe
			davon Zucker

Erdbeer-Shake mit Obst

Vorbereitungszeit – keine
Zubereitungszeit – 5 Min.
Schwierigkeitsgrad – leicht



Nährwerte

11 g Fett
31 g Kohlenhydrate
26 g davon Zucker
24 g Eiweiß
8,9 g Ballaststoffe

338 kcal

Zutaten

3 EL [nu3 Fit Shake, Erdbeere-Joghurt](#)
300 ml ungesüßte Mandelmilch
1 Birne
2 EL Naturjoghurt
etwas [nu3 Bio Agavendicksaft](#)

So geht's

- 01 Fit Shake mit Mandelmilch zubereiten.
- 02 Birne waschen und in kleine Stücke schneiden.
- 03 Naturjoghurt und Agavendicksaft darübergeben.
- 04 Gerne kannst du den Snack auch aufteilen – z.B. vormittags das Obst und nachmittags den Fit Shake.

Tag 7

FRÜHSTÜCK

Mandel-Overnight Oats

Wartezeit – 8h
Zubereitungszeit – 5 Min.
Schwierigkeitsgrad – leicht



Nährwerte

20 g Fett
95 g Kohlenhydrate
47 g davon Zucker
31 g Eiweiß
17 g Ballaststoffe

709 kcal

Zutaten

½ Birne
½ Banane
3 Datteln
5 EL Haferflocken
1 TL [nu3 Bio Kokosblütensirup](#)
1 TL [nu3 Bio Kokosöl](#)
100 ml Mandelmilch, ungesüßt
2 EL [nu3 Fit Shake, Vanille](#)

So geht's

- 01 Birne waschen und gemeinsam mit der Banane und den Datteln klein schneiden.
- 02 Die restlichen Zutaten bis auf die Mandelsplitter in eine kleine Schüssel geben und alles gut verrühren.
- 03 Obst unterheben.
- 04 Wenn die Overnight Oats zu trocken sind, füge noch etwas Mandelmilch oder Wasser hinzu.
- 05 Über Nacht ziehen lassen und mit Mandelsplittern garnieren.

Vegetarische Maultaschen

Vorbereitungszeit – 30 Min.
Zubereitungszeit – 40 Min.
Schwierigkeitsgrad – leicht



Nährwerte

23 g Fett
78 g Kohlenhydrate
5 g davon Zucker
33 g Eiweiß
11 g Ballaststoffe

716 kcal

Zutaten

Für die Füllung

1 Kartoffel
75 g Babyspinat
¼ Vollkornbrötchen
½ Zwiebel
½ Ei
10 g [nu3 Bio Kürbiskernprotein](#)

Für den Teig

½ Ei
70 g Dinkelvollkornmehl
15 ml Wasser

Nachtisch

1 Banane
25 g Cashewkerne

So geht's

- 01 Kartoffel schälen, grob würfeln und in Salzwasser gar kochen. Anschließend kurz abkühlen lassen, mit einer Gabel zerdrücken.
- 02 Spinat kurz in heißem Wasser blanchieren und klein hacken.
- 03 Brötchen in Wasser einweichen. Durch ein Sieb das überschüssige Wasser ausdrücken.
- 04 Zwiebel fein hacken und mit den Kartoffeln, Spinat, Brötchen, Kürbiskernprotein und Ei gut verrühren. Mit Salz und Pfeffer abschmecken.
- 05 Teig-Zutaten 5 Minuten lang verkneten. Auf einer bemehlten Arbeitsfläche dünn ausrollen und etwa 5 x 12 cm große Rechtecke mit dem Pizzaroller ausschneiden.
- 06 Jeweils ein Löffel der Füllung auf die Teigrechtecke geben und längs zusammenfalten. Die Enden mit einer Gabel zusammendrücken.
- 07 Maultaschen etwa 15 Minuten in köchelndem Salzwasser ziehen lassen.
- 08 In heißer Gemüsebrühe servieren.

Nährwert-Check

Soll	Ist		Soll	Ist	
2500	2225	Kalorien	81 g	67 g	Fett
304 g	258 g	Kohlenhydrate	122 g	124 g	Eiweiß
	93 g	davon Zucker		45 g	Ballaststoffe

Kartoffel-Brokkoli-Auflauf

Vorbereitungszeit – 10 Min.
Zubereitungszeit – 45 Min.
Schwierigkeitsgrad – normal



Nährwerte

12 g Fett
60 g Kohlenhydrate
37 g davon Zucker
23 g Eiweiß
10 g Ballaststoffe

452 kcal

Zutaten

150 g Kartoffeln
75 g Brokkoli
1/2 Zwiebel
75 g Frischkäse (0,2 % Fett)
50 ml Wasser
1 Ei
1 TL [nu3 Bio Kokosöl](#)
Salz, Gewürze

Nachtisch

4 Datteln

So geht's

- 01 Kartoffeln schälen und in dünne Scheiben schneiden.
- 02 Brokkoli und Zwiebel klein bzw. in Würfel schneiden.
- 03 Backofen auf 200°C vorheizen.
- 04 Frischkäse, Wasser, Ei und Gewürze mischen.
- 05 Auflaufform mit Kokosöl bestreichen, eine Schicht Kartoffelscheiben auslegen, Brokkoli darauf verteilen, mit einer weiteren Schicht Kartoffeln belegen.
- 06 Frischkäse-Mix darauf verteilen.
- 07 Für 40 Minuten im Ofen backen.
- 08 Als Nachtisch gibt es getrocknete Datteln.

Snack-Tipp

Snacke heute einen [nu3 Fit Protein Bar. Chocolate Brownie](#) gemeinsam mit einer Tasse [nu3 Fit Cacao Drink](#). Dazu einfach 30 g Pulver mit 100 ml ungesüßter Mandelmilch und 200 ml Wasser vermischen.

Übersicht der Nährwerte

Frische Lebensmittel

Fleisch & Wurstwaren:

Menge	Zutat	KH [g]	P [g]	F [g]	Z [g]	B [g]	[kcal]
100 g	Bio Bacon	0,5	18	25	1	0	299
100 g	Bio Hähnchenbrust	0	23	1.1	0	0	102
100 g	Bio Parmaschinken	0,5	28	16	0	0	250

Milchprodukte & Eier:

Menge	Zutat	KH [g]	P [g]	F [g]	Z [g]	B [g]	[kcal]
100 g	Butter	0,6	0,7	83	1	0	741
100 ml	Buttermilch	4	3,3	0,6	4	0	37
1	Ei	0,2	6	5,2	0,2	0	71
100 g	Frischkäse (0,2 % Fett)	4	11	0,2	3,8	1,4	62
100 g	Hüttenkäse (4 % Fett)	3	13	4,5	3	0	103
1 Scheibe	Käse	0	5,3	6,4	0	0	79
100 g	Magerquark	4,2	11	0,2	3,5	0	62
100 g	Mozzarella, light	1	19	8,5	0	0	165
100 g	Naturjoghurt (0,1 % Fett)	4,2	5,4	0,1	4,2	0,5	39
100 g	Parmesan, gerieben	4,1	36	26	1	0	374
100 ml	Sojasahne	1,6	2	17	0	0	170

Obst & Saft:

Menge	Zutat	KH [g]	P [g]	F [g]	Z [g]	B [g]	[kcal]
100 g	Apfel	12	0,3	0,3	12	2,1	55
100 ml	Apfelsaft, naturtrüb	13	0,1	0,1	13	0	54
100 g	Avocado	0,8	1,8	14	0,8	3	144
100 g	Banane	21	1,1	0,3	17	2	95
100 g	Birne	12	0,4	0,3	12	2,3	58
100 g	Granatapfel	17	0,7	0,6	17	2,2	78
100 g	Kaki	16	0,6	0,3	16	3	71
100 g	Orange	8,6	1	0,2	8,6	1,8	44
100 g	Zitrone	2,9	0,8	0,4	2,5	2	22
100 ml	Zitronensaft	3,6	0,6	0,5	4	0	37

Gemüse & Kräuter:

Menge	Zutat	KH [g]	P [g]	F [g]	Z [g]	B [g]	[kcal]
100 g	Babypinac	0,8	2,7	0,4	0,7	2,6	23
100 g	Blumenkohl	2,3	2,4	0,3	2	2,4	26
100 g	Brokkoli	2,7	2,8	0,2	2,7	3	34
100 g	Fenchel	3	1,4	0,2	0,4	2	23
1	Frühlingszwiebel	3,4	0,4	0,1	0,9	1,1	17
100 g	Gurke	2	0,7	0,1	1,9	0,8	13
100 g	Karotte	6,6	0,8	0,3	6,4	2,6	38
100 g	Kartoffel	16	2	0,1	0,7	2,1	76
100 g	Knoblauch	28	6,1	0,1	9	2	142
100 g	rote Paprika	6,4	1,3	0,5	6,4	3,6	43
100 g	Radieschen	2,1	1	0,1	2,1	1,6	16
100 g	Rucola	2,1	2,6	0,7	2,1	1,6	28
100 g	Stiefkartoffel	20	1,6	0,1	4	3	86
100 g	Tomate	3,2	0,8	0,3	3,2	1,2	21
100 g	Zwiebel	7	1,3	0,2	7	1,8	39

Erläuterung: 1 TL = 5 g/ml | 1 EL = 10 ml bzw. 15 g (Ausnahme Proteinpulver: 10 g)

Quellen: Bundesamt für Lebensmittelsicherheit und Veterinärwesen, Schweizer Nährwertdatenbank Version 5.3 [Internet]. Verfügbar unter: nachwertdaten.ch | www.fddb.info, www.nu3.de

Übersicht der Nährwerte

Haltbare Lebensmittel

Mehl, Getreide, Nüsse & Co.:

Menge	Zutat	KH [g]	P [g]	F [g]	Z [g]	B [g]	[kcal]
1 Pck.	Backpulver	3,8	0	0	0	0	15
100 g	Bulgur	76	12	1,3	0,4	18	342
100 g	Cashewkerne	27	18	45	5,9	3,6	593
100 g	Dinkelvollkornmehl	60	16	2,7	1,2	9,4	346
100 g	Dinkelvollkornspaghetti	64	13	2,5	2,6	0	345
100 g	Haferflocken	58	14	7,5	1	11	372
100 g	Haferkleie	55	15	6,6	1,3	12	363
90 g	Jackfruit Burger	15	7,5	1,7	2,6	8	119
100 g	Kichererbsen, gegart	15	7,2	2,9	0,4	4,4	124
100 g	Kokoschips	6,4	6,2	63	6,4	20	660
100 g	grüne Linsen	50	27	1,7	1,3	12	347
100 g	rote Linsen	50	26	1,5	0	13	316
1 TL	Maisstärke	4,4	0	0	0	0	18
100 g	Mandeln	4	21	50	3,9	13	576
100 g	Quinoa	63	12	6,5	2,8	0	382
100 g	Semmelbrösel	72	10	1	0	4	340
1	Tortilla-Wrap	37	5,4	6,3	0	0	255
100 g	Vollkornbrot	35	6,5	1,9	1,9	6,5	196
100 g	Vollkornbrötchen	42	8,3	1,5	1,1	6,7	197
100 g	Vollkornreis	69	9,1	2,5	0,5	4,4	344
100 g	Walnüsse	6	14	69	3	6	716

Obst & Gemüse:

Menge	Zutat	KH [g]	P [g]	F [g]	Z [g]	B [g]	[kcal]
100 g	Datteln	69	2,5	0,5	69	7,1	305
100 g	Mais (Dose)	16	3,3	1,2	3,4	2,8	92
100 g	Rosinen	69	2,5	0,6	67	5,2	314
100 g	Tomaten (Dose)	3	0,9	0,2	2,9	1	19
1 EL	Tomatenmark	28	0	0	0	0	72

Saucen, Öle & Gewürze:

Menge	Zutat	KH [g]	P [g]	F [g]	Z [g]	B [g]	[kcal]
1 TL	Apfelessig	0,4	0,1	0,1	0,4	0	4,6
1 TL	Balsamicoessig	1	0	0	0	0	5
1 EL	Currypulver	7,4	1,5	1,3	0	1,6	48
100 ml	Kokosmilch	2,3	1,6	17	1,2	0	169
1 TL	Kürbiskernmus	0,2	1,8	2,1	0,1	0	29
100 ml	Mandelmilch, ungesüßt	2,3	1,1	3,2	2	0,6	44
1 TL	Olivenöl	0	0	4,6	0	0	41
1 TL	Sojasauce	0,3	0,5	0,3	0,1	0,3	5,6
1 TL	süßer Senf	1,9	0,4	0,2	1,9	0,2	11

Sonstiges:

Menge	Zutat	KH [g]	P [g]	F [g]	Z [g]	B [g]	[kcal]
100 g	Zartbitterschokolade	53	5,2	32	50	7	535

nu3 Produkte

Menge	Zutat	KH [g]	P [g]	F [g]	Z [g]	B [g]	[kcal]
1 TL	nu3 Bio Agavendicksaft	3,8	0	0	3,7	0	15
1 TL	nu3 Bio Gerstengras	0,8	0,6	0,1	0,3	2,9	12
1 TL	nu3 Bio Goji Beeren	3,2	0,7	0	2,3	0,7	17
1 TL	nu3 Bio Hanföl	0	0	5	0	0	44
1 TL	nu3 Bio Hanfsamen	0,1	1,5	2,8	0,1	0	31
1 TL	nu3 Bio Kakaonibs	1,6	0,7	2,4	0	0	30
1 TL	nu3 Bio Kokosblütensirup	3,8	0	0	3,2	0	16
100 g	nu3 Bio Kokosmehl	21	17	20	19	35	389
1 TL	nu3 Bio Kokosöl	0	0	4,6	0	0	41
1 TL	nu3 Bio Kurkuma Pulver	3,3	0,4	0,5	0,2	1,1	18
1 TL	nu3 Bio Mandelmus, weiß	0,3	1,2	3,1	0,3	0	34
1 TL	nu3 Chia-Samen	0,1	1,2	1,6	0	1,6	23
1 TL	nu3 Erdnussbutter	0,4	1,5	2,5	0,2	0,5	30
50 g	nu3 Erythrit	0	0	0	0	0	0
30 g	nu3 Fit Cacao Drink	5,5	18	1,7	0,3	0	110
60 g	nu3 Fit Pancakes, Fertigmischung	21	17	4,4	2,4	9,1	209
1	nu3 Fit Protein Bar, Chocolate Brownie	17	18	7,2	2	6	194
100 g	nu3 Fit Protein Creme, Hazelnut-Cacao	33	21	37	7,3	2,7	515
100 g	nu3 Fit Protein Crossies	26	23	35	2	8,2	502
50 g	nu3 Fit Protein Porridge, Apfel-Zimt	15	16	6,2	2,4	5,8	179
3 EL	nu3 Fit Shake, Erdbeere-Joghurt	1,8	22	0,4	1,2	2,9	107
3 EL	nu3 Fit Shake, Iced Coffee	1,5	23	0,3	0,5	2,9	107
3 EL	nu3 Fit Shake, Kokos	1,2	23	0,4	0,5	2,9	107
3 EL	nu3 Fit Shake, Milchschokolade	1,4	22	0,6	0,6	3,1	107
3 EL	nu3 Fit Shake, Vanille	1,2	23	0,4	0,7	2,8	107
1	nu3 Oat Energy Bar, Mixed Berries	1,2	5,2	21	0,7	2,8	107
2 TL	nu3 Xylit	10	0	0	0	0	24

Erläuterung: 1 TL = 5 g/ml | 1 EL = 10 ml bzw. 15 g (Ausnahme Proteinpulver: 10 g)

Quellen: Bundesamt für Lebensmittelsicherheit und Veterinärwesen, Schweizer Nährwertdatenbank Version 5.3 [Internet]. Verfügbar unter: naehwertdaten.ch | www.fddb.info, www.nu3.de

Du suchst nach weiteren Rezeptinspirationen?

Leckere Eiweiß-Diät-Rezepte findest du in der [nu3Kitchen](#). Folge uns gerne auch auf

