

Gebruikers Handleiding




CLEANBURN TECHNOLOGIE




Vuur heeft zuurstof nodig, deze wordt aan de voorkant aangezogen. De MAGMA TUINHAARD is zo ontworpen dat de luchtstroom circuleert in de kachel en zodoende twee keer verbrand wordt.

Dit resulteert in veel stralingswarmte en minimale rookvorming.




TUINHAARD.COM

 Heerenveen
 06 22 910 858
 sales@tuinhaard.com

 facebook.com/Tuinhaard.com
 @magma_tuinhaard
 Magma Tuinhaard

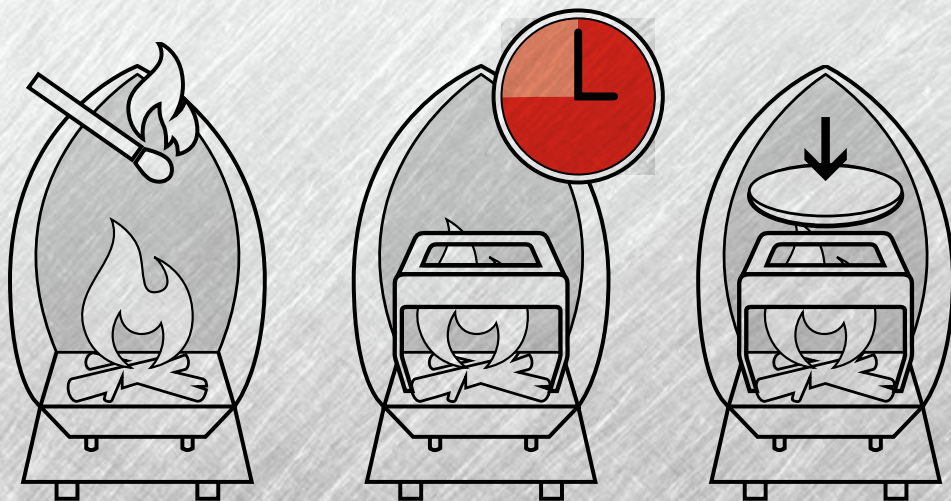
 **MAGMA
TUINHAARD**

Italian Style pizza?

KRIJGT U AL TREK?

Wordt het een Margheritha? Quattro Formaggi? Of een eigen gemaakte pizza? Met Magma Tuinhaard maakt u overheerlijke pizza's in uw tuin met de authentieke smaak van versgebakken pizza's.


Leest u de werkwijze goed door?



1. Steek de Magma tuinhaard aan.

2. Stook de Magma tuinhaard minimaal 45-60 minuten. Plaats vervolgens de pizza standaard in de Magma tuinhaard.


3. Plaats de pizzasteen bovenop de standaard, wanneer de vlammen bijna verdwenen zijn.



4. Plaats de voorzetkap op de Magma tuinhaard. Wacht tot de tuinhaard de temperatuur van min. 200°C heeft bereikt. Dit kunt u aflezen op de thermometer.

Wij wensen u alvast smakelijk eten!

Buon Appetito!



5. Wanneer de Magma tuinhaard de juiste temperatuur heeft bereikt, kunt u de pizza op de pizzasteen plaatsen. Het is verstandig de pizza in de gaten te houden nadat deze in de haard geplaatst is.

6. Binnen 5-10 minuten is uw pizza heerlijk krokant en kunt u hem uit de Magma tuinhaard halen.



Leg nooit een te koude pizzasteen in de Magma oven. Hij kan dan knappen.

Gebruik wat meel, bloem of een stukje passend bakpapier om het vastkleven van de pizza aan de steen te voorkomen.

Was je steen niet af met water. Je steen zuigt water namelijk op als een spons en zo vergroot je de kans dat de pizzasteen breekt als je de volgende keer weer gaat bakken.

Gebruik een pizzaschep om de pizza eenvoudig en snel uit de Magma oven te verwijderen.

Om de Magma tuinhaard goed op de juiste temperatuur te houden kun je af en toe kleine stukjes hout achter in de haard gooien. Zo voorkom je een temperatuur daling.

