

# EASYCUP

Návod k použití



 **ARDO**  
Hospital Recommended



Ardo medical AG  
Gewerbstrasse 19  
6314 Unterägeri  
Switzerland  
T +41(0)41 754 70 70  
F +41(0)41 754 70 71  
info@ardo.ch  
www.ardomedical.com



0123 Class IIa

# EasyCup – alternativní metoda krmení

EasyCup se používá odborníky a rodiči jako alternativní metoda krmení ke kojení. Používá se například u miminek, které mají ze začátku problémy se sáním a polykáním, nebo pro děti s rozštěpeným rtem a patrem, nebo pro slabá, nemocná nebo předčasně narozená miminka. Doporučuje se mateřské mléko podávat co nejdříve. Miminko bude nejlépe pít mléko ve veselé a zvědavé náladě.

## Upozornění:

Při přímém lití tekutiny do pusy dítěte existuje nebezpečí vdechnutí!

## Použití:

1. Posadte se tak, aby záda byla rovná, posed byl pohodlný a vy jste byla uvolněná.
2. Naplňte EasyCup nejméně do poloviny. Dejte utěrku pod bradu miminka. Neklidné děti mohou být zabaleny do ručníku.
3. **Je důležité** držet dítě **na klíně ve vzpřímené poloze**, tak aby to bylo pro oba pohodlné.
4. Zlehka přiložte spodní okraj kelímku ke spodnímu rtu dítěte. Dítě nesmí cítit žádný tlak na spodním rtu.
5. Nakloňte kelímeček tak, aby se mléko dotklo spodního rtu dítěte. **NIKDY** nelijte mléko **přímo do úst dítěte**.
6. Když si dítě dělá při krmení pauzu, nechte kelímeček dotýkat se spodního rtu dítěte.
7. Po konci krmení, nechte dítě si odříhnout.

## Čištění:

1. Čištění v nemocnici: Sterilizujte 20 minut při 121°C nebo 5 minut při 134°C.
2. Doma: Před prvním použitím a pak jednou denně vyvařte po dobu 10 minut nebo dejte do myčky nebo sterilizujte v parním sterilizátoru. Osušte čistou utěrkou. Žádná součástka není vhodná do mikrovlnné trouby.




## Materiál:

Kelímeček i víčko jsou vyrobeny z polypropylenu bez BPA.

## Likvidace:

Všechny části musí být likvidovány podle místních zákonů.

## Technické informace

<b>M</b>	Materiál: Polypropylen (PP)	<b>RH</b>	Relativní vlhkost: 20-95%
	Teplota: při činnosti +40 až -10°C; doprava +50 až -20°C	<b>P</b>	Tlak vzduchu: 900 – 1060 hPa
	Likvidace: Zlikvidujte v souladu s místními zákony o likvidaci odpadu.		Skladujte mimo zdroj tepla
	Balení: Pozor, křehké.		Skladujte mimo zdroj vlhkosti