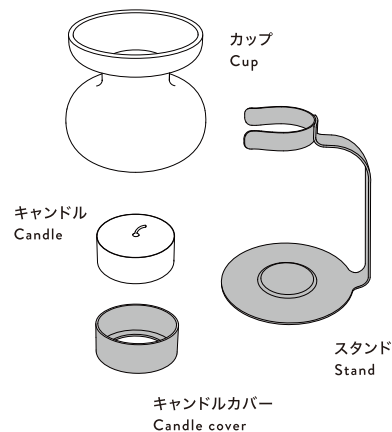
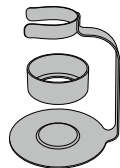


Parts



How to use

1.



スタンドの台座の凸にキャンドルカバーの穴を重ねて置きます。

Place the candle cover on the bump of the stand.


2.



キャンドルをキャンドルカバーの中に入れます。

Put the candle inside the candle cover.

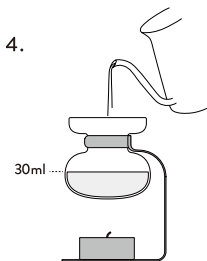
3.



カップをスタンドに差し込んでセットします。

Set the cup with the stand.

4.



カップに水または、ぬるま湯を約30ml 入れます。
※熱湯は入れないでください。

Pour water or warm water about 30ml in the cup.
*Do not pour in boiling water.


5.



アロマオイルを5~6滴お湯に垂らしてください。量はお好みで調整してください。

Put 5~6 drops of aroma oil on the hot water. Adjust the amount to suit your taste.

6.



キャンドルに火をつけ、香りをお楽しみください。
※使用時間は1回30分を目途にしてください。

Put the fire on the candle.
Enjoy the aroma.
*30minutes is recommended for use time.



Product introduction movie

○湯量が多いと突沸の原因となりますのでご注意ください○熱湯の使用や長時間の加熱は突沸*の原因となりますのでご注意ください○お湯が飛び出て火傷の危険がありますので顔を近づけないでください

*突沸：水が沸点を超えて過加熱状態になった時に突然お湯が激しく噴出し、勢いよく飛び出る現象

* Please note that a large volume of hot water in the glass cup may cause a sudden boil.*Please note that boiling or heating water for a long time may cause sudden boiling.*Please keep your face from the hot water as it may cause burns.

Sudden boiling : When water exceeds the boiling point and becomes overheated, hot water suddenly spouts out vigorously.