


Junior POLYDRON™

60-6000 - Junior Polydron Set

124 Pieces – 15 Triangles, 15 Triangles with Hole,
30 Squares, 30 Squares with Hole, 12 Spacers, 4 Wheels,
6 Axles (3 x 120mm, 3 x 170mm), 12 Heads (6 Adult, 6 Child)

WARNING:
CHOKING HAZARD - Small Parts
Not for children under 3 years old
Retain this packaging for future reference



DATE OF
MANUFACTURE

CZ UPOZORNĚNÍ
Nebezpečí udušení – obsahuje malé části.
Nevhodné pro děti do 3 let.
Ušchovte tento obal pro budoucí použití.

DE WARNUNG
Erstickengefahr durch Kleinteile.
Nicht für Kinder unter 3 Jahren geeignet.
Bewahren Sie diese Bedienungsanleitung zum späteren Nachlesen auf.

ES ADVERTENCIA
Riesgo de asfixia debido a la presencia de piezas pequeñas.
No apto para niños menores de 3 años.
Conserve este envase para futuras consultas.

FI VAROITUS
Pienten osien aiheuttama tukehtumisriski.
Ei soveltu alle 3-vuotiaalle lapsille.
Säilytä tämä pakkaus tulevaa tarvetta varten.

FR ATTENTION
Risque d'étouffement lié à la présence de petites pièces.
Ne convient pas aux enfants de moins de 3 ans.
Conservez cet emballage pour référence ultérieure.

IT ATTENZIONE
Pericolo di soffocamento a causa di parti piccole.
Non adatto a bambini di età inferiore a 3 anni.
Conservare questa confezione come riferimento futuro.

PL OSTRZEŻENIE
Ryzyko zadławienia ze względu na drobne części.
Produkt nie nadaje się dla dzieci poniżej 3. roku życia.
Należy zachować opakowanie do późniejszego użytku.

PT AVISO
Perigo de asfixia devido a peças pequenas.
Não adequado para crianças com menos de 3 anos.
Guarde esta embalagem para consulta futura.

RU ПРЕДУПРЕЖДЕНИЕ
Опасность удушья из-за наличия мелких деталей.
Не подходит для детей младше 3 лет.
Сохраните эту упаковку для дальнейшего использования.

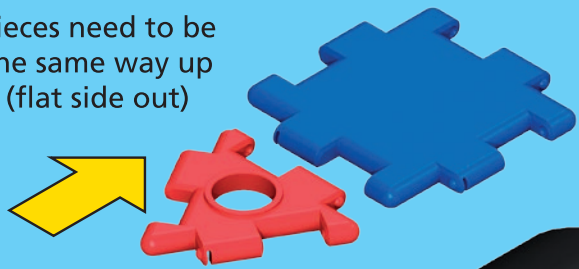
SE VARNING
Fara för kvävning på grund av smådelar.
Inte lämplig för barn under 3 år.
Behåll denna förpackning för framtida referens.

CE
MADE IN
INDIA

POLYDRON LIMITED, Site E, Lakeside Business Park, Broadway Lane, South Cerney, Cirencester, Glos. GL7 5XL, England
Tel: +44(0)1285 863980 - Fax: +44(0)1285 863981 - Email: headoffice@polydron.com - Web: www.polydron.com

Assembly Instructions

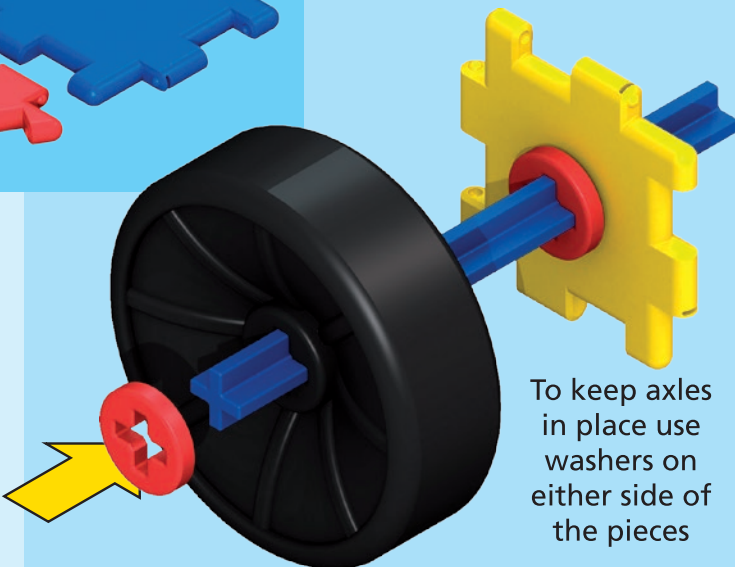
Pieces need to be
the same way up
(flat side out)



Heads slot into holes




HELPFUL HINT: Always finish
models in the corners



To keep axles
in place use
washers on
either side of
the pieces

Windmill & Gatehouse



Spaceship & Rocket



Hot Air Balloon & Robot



Boat



Dragster

