

**NETGEAR**<sup>®</sup>  
BUSINESS

每周推介  
Weekly Hot Picks

Small  
Business  
Expert



Instant VPN 輕鬆設立 Work From Home !




BR500  
Insight Instant VPN Router



# 疫情嚴峻，需要極速安排到 Work From Home?


## BR500 Insight Instant VPN Router 應用情景



Work From Home  
在家工作  
需與辦公室工作無異



外國出差  
需要存取  
公司內聯網資料



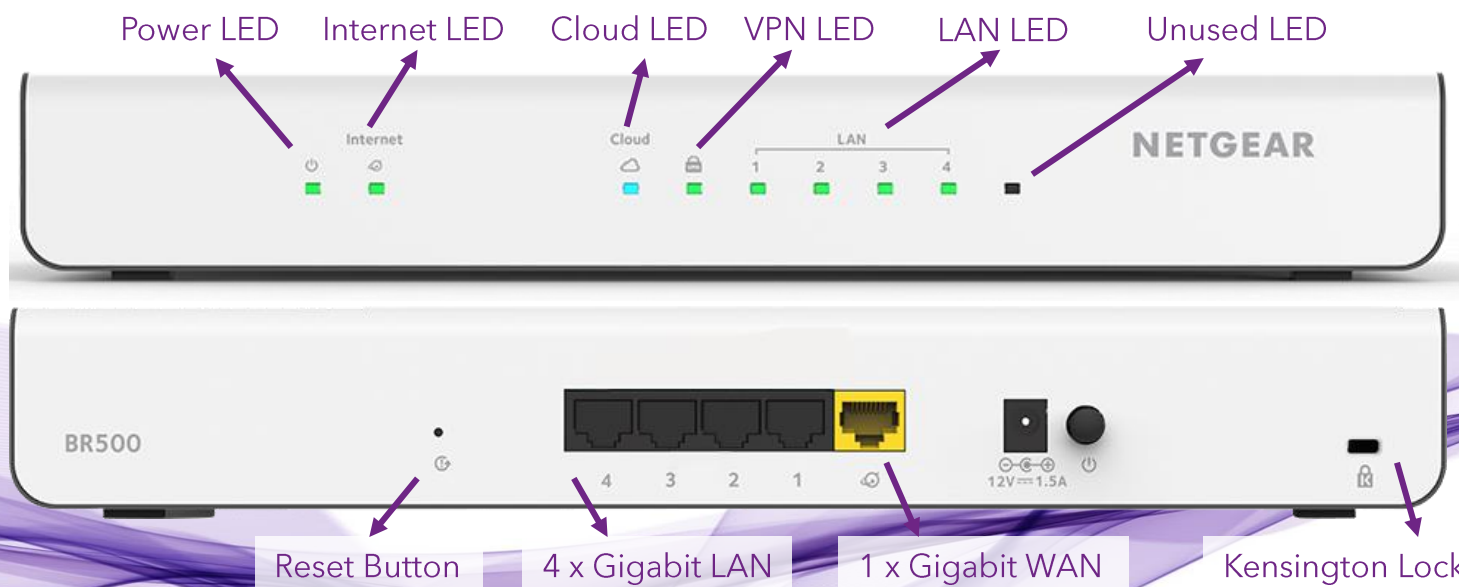
在街上見客  
需要加密通道  
存取 Server 價目表  
等機密資料



需要遙距管理網絡  
即使 IT 人員放假  
也可隨時隨地  
解決問題

## 你需要的是 NETGEAR BR500 !

簡單安裝及設立 VPN  
NETGEAR Insight 手機 App/網頁遙距控制



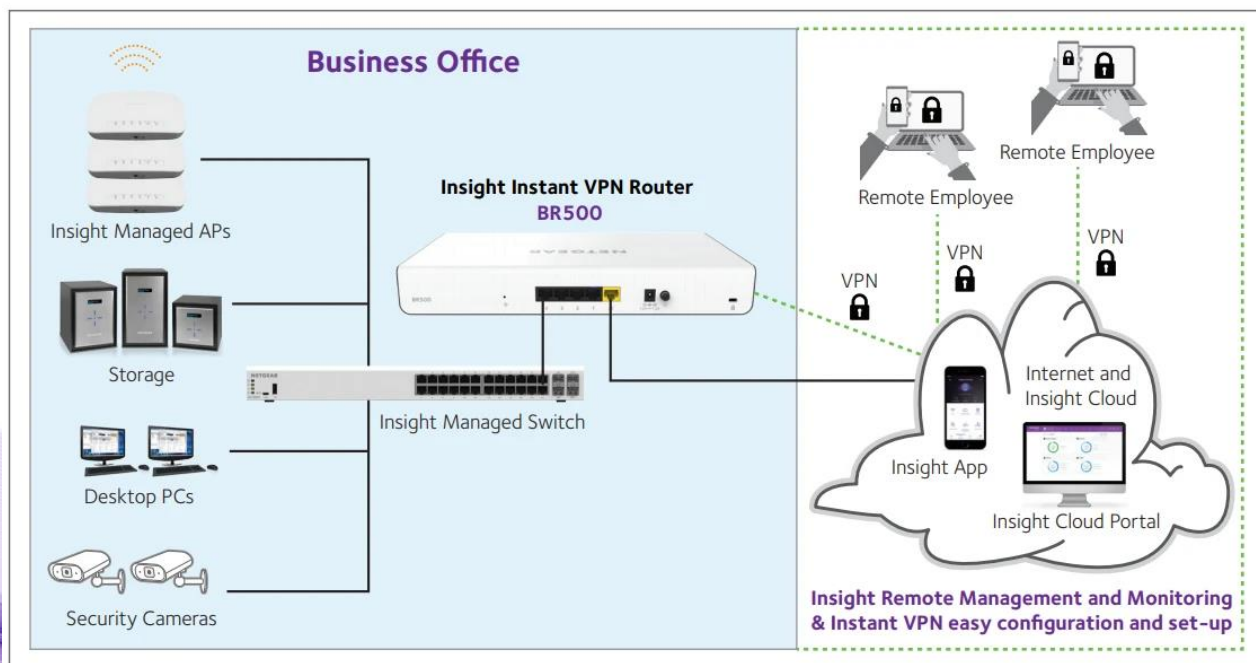
# 支援 Remote VPN 及 Site-to-Site VPN

## Remote VPN

最多支援 10 個 VPN 用戶 / 員工 / 裝置，從家中或街上，透過安全、加密之 VPN 渠道連接公司內聯網。



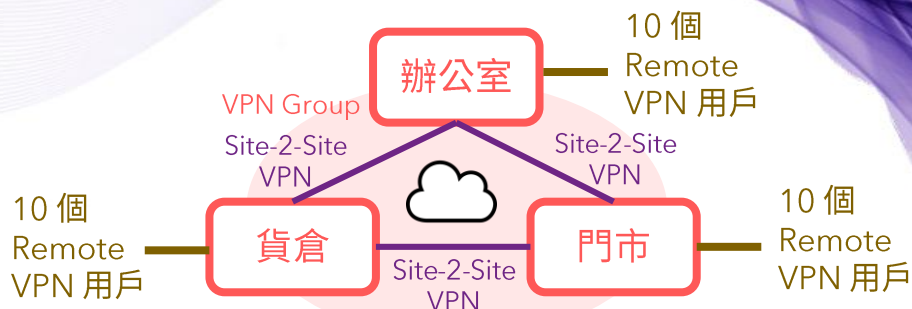
- + 猶如置身於公司內聯網一樣，可存取到 BR500 Router 背後的所有公司資源，例如 File Server 和 NAS 的檔案。
- + 最簡單 Home Office：讓員工用 NETGEAR Instant VPN 連到 BR500 公司內聯網，再用 Windows Remote Desktop 遙距控制公司之電腦。
- + 街上存取公司 NAS 檔案：讓員工用 NETGEAR Instant VPN 連到 BR500 公司內聯網，再登入 NAS 的內聯網 IP Address 存取檔案，那麼 NAS 就無需做 Port Forwarding，避免駭客胡亂 Scan Port，用 VPN 連接變相更加安全。



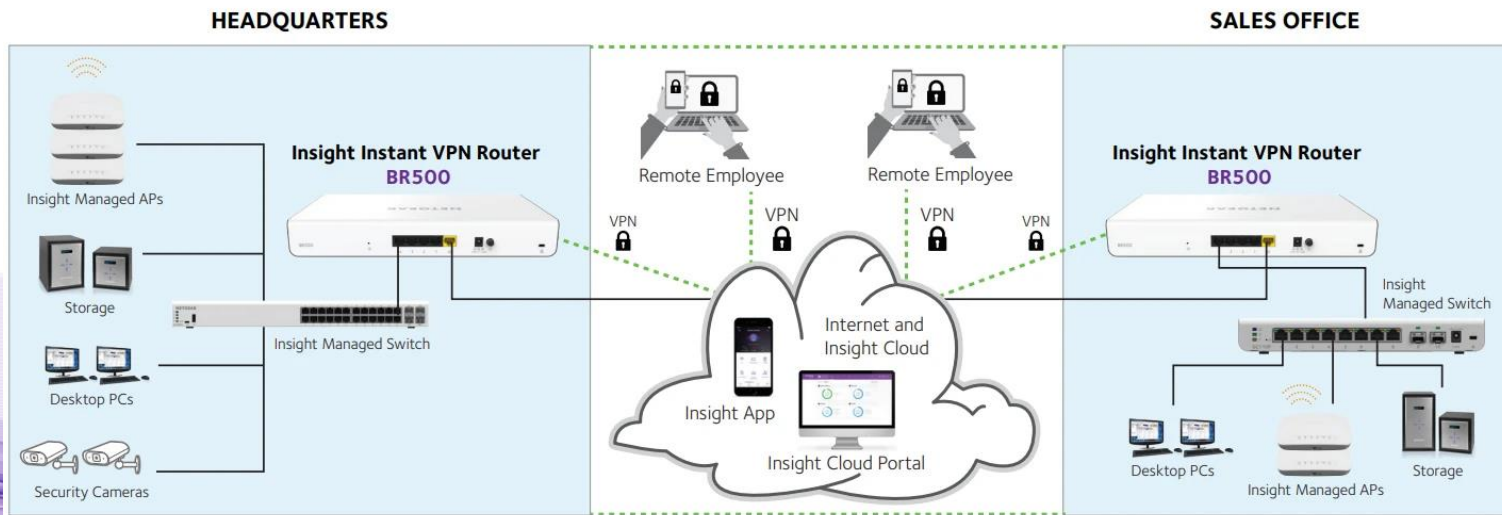
# 支援 Remote VPN 及 Site-to-Site VPN

## Site-to-Site VPN

每個 Site-to-Site VPN Group 最多支援 3 台 BR500 Router (於 3 個不同的網絡位置)，例如辦公室 + 貨倉 + 門市。



- + 如下圖，Headquarter 總公司與 Sales Office 分公司各有一台 BR500。
- + 可設置 Site-to-Site VPN 專屬加密通道，將總公司及分公司的內聯網連起來。
- + 總公司電腦可存取分公司 Server 資料，分公司之電腦又可存取總公司 Server 資料，打破疆域界限。
- + 因為 VPN Group 有 2 台 BR500，所以共支援 20 個 Remote VPN 用戶，從家中或街上存取總公司與分公司資源。



# 5 分鐘即設好 Instant VPN ! (在家工作 Remote VPN)

## A) 發送 Email 邀請同事加入 VPN

**Create VPN Group** [X]

A VPN Group is a collection of BR500 devices that can all communicate with each other. VPN Groups provide isolation so that devices in one group cannot communicate with devices in other groups.

VPN Group Name

\_\_\_\_\_

Cancel Save

**NETGEAR**<sup>®</sup>  
INSIGHT PRO

升級至 Insight Premium /  
Insight Pro 授權，即可用  
網頁版管理介面。

1. 建立 VPN Group  
加入 BR500 Router

**Add VPN User** [X]

Enter an email address of a user you'd like to give access to this network.  
The user will receive an invitation via email.

Email

truvianw@winco.com.hk

Invite

VPN Groups | VPN Users

VPN Users

Name	Email	Status
Cyric	cyric@winco.com.hk	Active

2. 輸入同事  
Email Address  
發送邀請

# 5 分鐘即設好 Instant VPN !

## B) 收到 Email 下載 InsightVPN Client

**NETGEAR**  
BUSINESS

Dear Truvian Wong,

PreSales invites you to become an Insight Instant VPN user for the organization Public DEMO.

To become an Insight Instant VPN user:

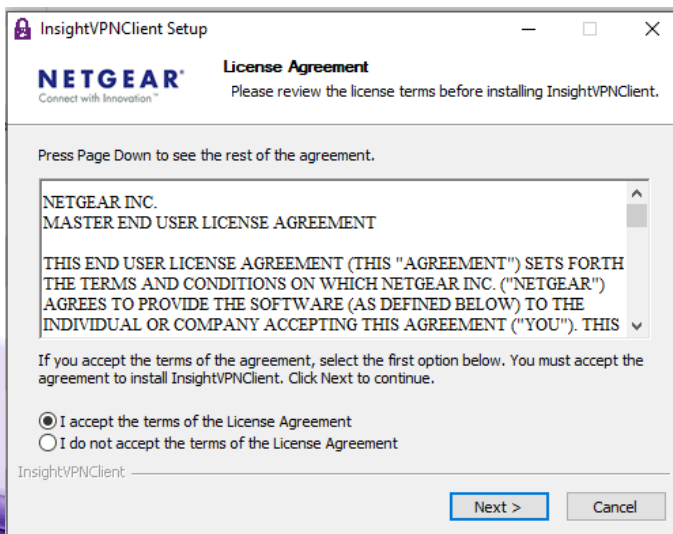
1. Click [here](#) to accept this invitation
2. Download and install the VPN client:
  - o For Mac OS, Click [here](#)
  - o For Windows, Click [here](#)
3. Log in to the VPN client using the MyNETGEAR account that you used to accept the invitation and connect to a VPN group

Sincerely,

The NETGEAR Insight Team  
Visit us at [insight.netgear.com](http://insight.netgear.com).

Do not reply to this message. This message is automatically generated.

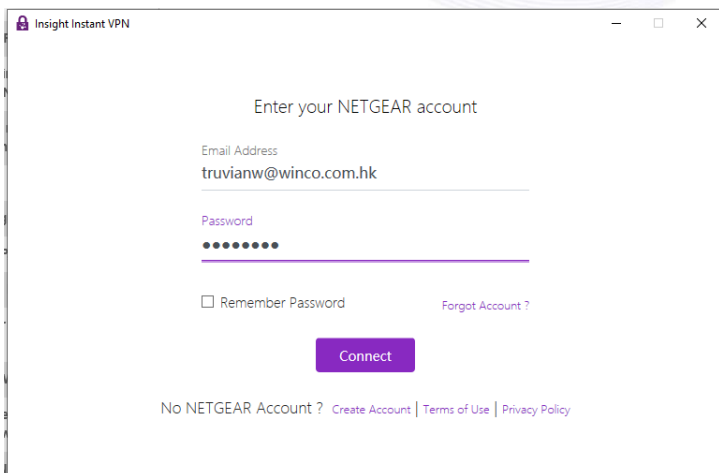
3. 收到 Email 後，按連結接受邀請，然後下載 macOS / Windows 的 InsightVPN Client 軟件，無論同事在家慣用 Windows 或 Mac 機都顧及得到。



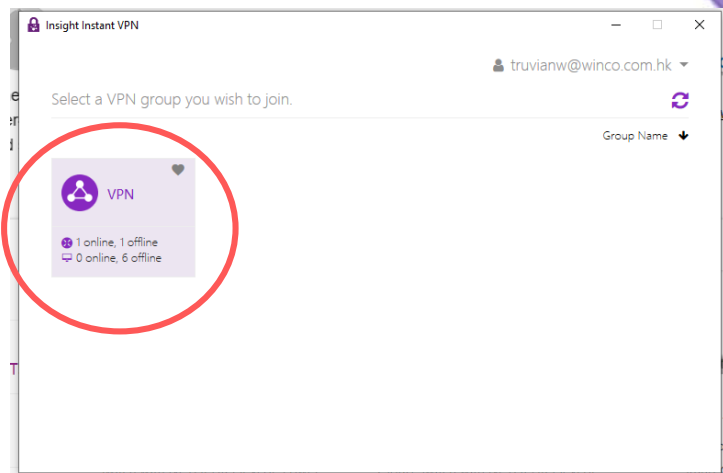
4. 下載 InsightVPN Client 軟件至電腦。

# 5 分鐘即設好 Instant VPN !

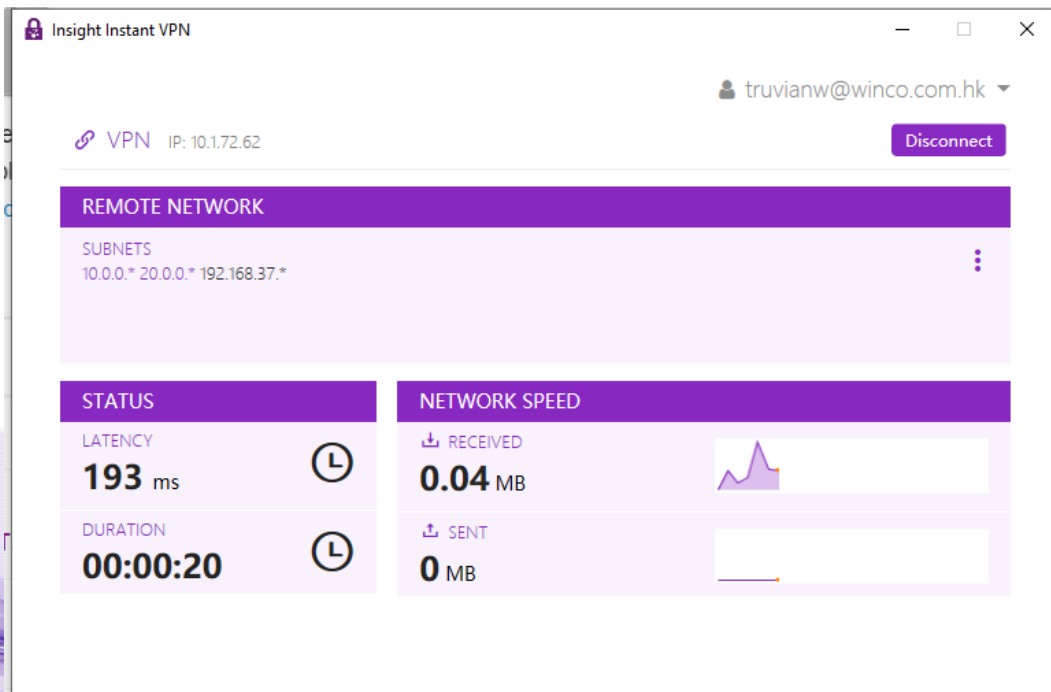
## C) 用 Email 登入，即連接 VPN



5. 用剛才的 Email Address 登入  
(需預先用該 Email 申請 NETGEAR 帳戶才有密碼)



6. 選擇剛才建立的 VPN Group



7. 大功告成！  
就這樣已經連接到  
VPN，存取公司內聯  
網。

Disconnect 斷開  
VPN 連接只需按右  
上角即可。

# NETGEAR Instant VPN 優勢及其他功能

## 優勢

- + 5 分鐘即設好 Remote VPN 供員工在家工作，無需專業電腦知識，也可輕鬆上手。
- + Router Static IP Address ? DDNS ? VPN Certificate ? VPN Tunnel IP Address ? 修改 VPN Config File 參數 ? VPN Client Software 設定 ? 開 Port Forwarding... ?  
**通通都不用！只需發送邀請 Email -> 員工用 Email 登入即可！**  
免除一般 VPN Router 需要的上述設定

Router | VPN Users | Cyric

Name	Email	Account Status	Last Login
Cyric	cyricc@winco.com.hk	Active	Feb 24, 2020

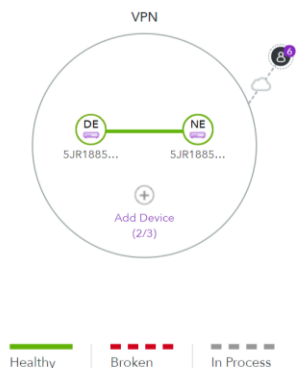
  

Group Name	Last Login	Start Time	End Time	Duration
VPN	Feb 12, 2020	Feb 12, 03:32 p.m.	Feb 12, 03:49 p.m.	16 mins

查看同事連接 VPN 之記錄，最後登入是何時、連接了多長時間。

## VPN Groups

同一個 VPN Group 內的 BR500 之間設有對點 IPsec 加密 VPN。主頁面顯示各 BR500 狀態及已建立的 VPN User 用戶數量。



隨時隨地登入 Insight Cloud Portal 網頁版界面，或 Netgear Insight 手機 App，設置 WAN IP、DHCP、VLAN 等 Router 功能。

5JR1885L00EB3 | Network Configuration

Status: Connected  
Last Seen: 12:18 pm today

### Summary

- Connected Clients
- DHCP Servers
- WAN IP
- Instant VPN Groups
- Instant VPN Users

### Ports

WAN LAN

NETGEAR

1 2 3 4

Up Down