

indigraph

ES

¿Qué es?



Caution

Indigraph es una pluma diseñada para mantener la tinta fresca y por tanto permitir el uso de tintas especiales como la tinta china y la de caligrafía. El propósito del producto es evitar que el plumín se atasque, haciéndolo ideal para usos artísticos.

Indigraph tiene un depósito de agua con una membrana especial que permite el paso de humedad manteniendo así el plumín húmedo.

Advertencias:

Primero rellenar el depósito con agua.

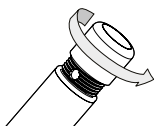
No dejar el plumín, sin tapón, expuesto al aire si no se usa.

Mantener el depósito siempre con agua.

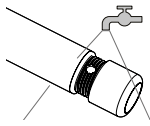
No rellenar con agua caliente.

Limpiar la pluma una vez al mes.

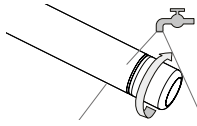
Rellenar agua



Abre el tapón del depósito hasta ver el agujero.



Colocar bajo el grifo con el agujero hacia arriba.



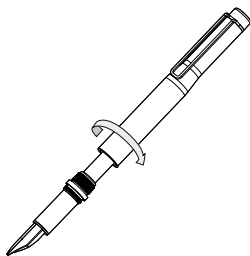
Una vez lleno, cerrar el tapón bajo el grifo.
Cerrar con suavidad.



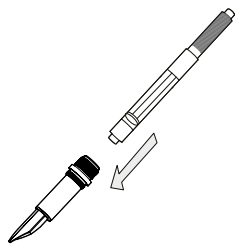
El nivel de agua se puede ver por la ventana.

Rellenar tinta china

Método del embolo



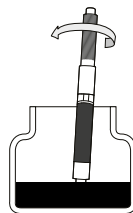
Desmontar el cuerpo.



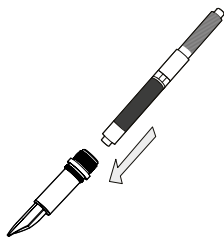
Retirar el émbolo del grip.



Deslice el pistón para la próxima absorción.




Introduzca la punta en la tinta y gire hasta llenar. Limpiar la punta al acabar.



Poner el grip.



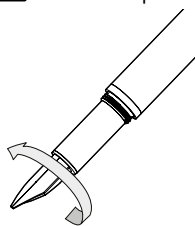
Girar en sentido anti horario hasta que caiga una gota.



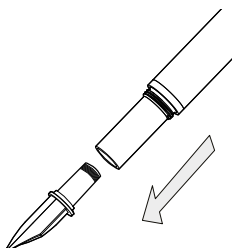
Montar el cuerpo y limpiar el plumín.

Cambio de plumín

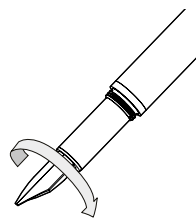
⚠ Primero limpiar el plumín



Desenroscar el plumín en sentido anti horario agarrando firmemente el mismo.



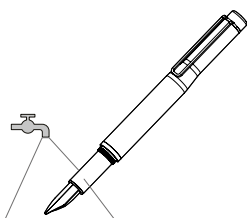
Retirar y cambiar por el deseado.



Montar enroscando el plumín en sentido horario.

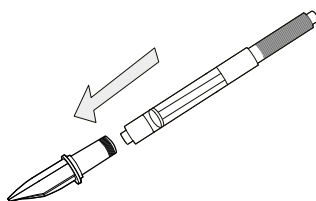
Limpiar tinta china

Tinta seca

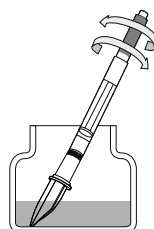


Colocar el plumín bajo el grifo.

Tinta atascada



Desmontar el émbolo y el plumín de la pluma y montar ambas piezas juntas.



- 1) Llene y vacíe el émbolo con una solución de agua y unas gotas de amoníaco.
- 2) Sumerja al menos 2 horas el plumín en la solución de agua y amoníaco y dejar que el amoníaco actúe.
- 3) Repetir el primer paso para asegurar una limpieza perfecta.

Tinta*

Tinta china

Indigraph ink**	4
Carbon	4
Pelikan 17	4
Rotring	4
Herbin	3
Pebeo	3
Speedball Super Black	3
Kuretake Black 60	2
Talens	2
Talens Drawing	1
Sennelier	✗

Tinta de colores

Aero color Schmincke	4
Koh-i-noor shellac	4
Liquitex ink	4
Pelikan color	3
Winsor and Newton ink	3
Amsterdam Acrylic ink	2
Pebeo color	1

* Antes de cambiar de tinta limpie el plumín.

** Tinta china especialmente formulada para su uso en Indigraph

Optima

Altamente recomendada

Recomendada

Poco recomendada

No se recomienda

