


KARL-LEIMON


KARL-LEIMON

クラシックシンプルシティー
操作説明書

キャリバーNO. 6P24 バッテリー：SR621SW

特徴：ムーンフェイズインディケーター付き
アナログマルチハンド・クォーツ時計

操作説明書

A) 表示とボタン

B) 時刻（時、分）設定

C) 月齢の設定と読み方

A) 表示とボタン



ノーマルクラウンポジション

ファーストポジション：

クイック操作 - ムーンフェイズ（時計回り）

セカンドポジション：時刻設定

B) 時刻(時、分)設定

- 1 リュウズをセカンドポジションに引き出します。
- 2 時/分針を回して時間を設定します。
- 3 時刻の調整が終わりましたらリュウズをノーマルポジションに戻します。

C) 月齢の設定と読み方

- * ムーンフェイズは月齢を表し、各フェイズにおける月の実際の形ではありません。
- * ムーンフェイズは、時計を読む時や設定する時に月齢の目安としてのみ使用して下さい。

C-1) 月齢を設定する





- 1 リュウズをファーストポジションに引き出します。
- 2 リュウズを時計回りに回してムーンフェイズを進めます。
- 3 ムーンフェイズの調整が終わりましたらリュウズをノーマルポジションに戻します。

C-2) 月齢スケールを使わないで

- * 現在の月齢やフェイズを表示している新聞やその他の資料を調べて下さい。セクション**C-3) 月齢を読む**を参照して、ムーンフェイズを表示されたものに最も近い月齢(0, 7, 15または22)に設定します。
新月(0)または満月(15)の時に、より正確な設定を行うことができます。

月齢は日単位で示されます。新月から次の新月までの平均期間は約29.5日です。

C-3) 月齢を読む

新月 月齢：0 高潮	上弦月 月齢：7 小潮	満月 月齢：15 高潮	下弦月 月齢：22 小潮
			

- * ディスプレイのムーンフェイズから、潮の大きさを知ることができます。
- * ムーンフェイズをより正確に設定したい場合は、新月の時（新月の時、月はディスプレイでは隠れます）または満月の時（満月の時、ディスプレイでは一杯に現れます）に設定することをお勧めします。

取扱説明書は以下のQRコードのリンク先をご参照ください。



WEB サイト：

karlleimonwatches.com