

August International Ltd
United Kingdom
Telephone: +44 (0)845 250 0586
www.augustint.com

August[®] User Manual

Model No. : DTA415

EN Amplified TV Antenna

FR Antenne TV Amplifiée

DE Verstärkte TV Antenne

IT Antenna TV Amplificata

ES Antena TV Amplificada

Bedienungsanleitung

Vielen Dank für den Kauf eines August DTA415 amplifizierten TV-Antenne. Diese Bedienungsanleitung dient dazu, Sie mit allen Funktionen des Gerätes vertraut zu machen. Bitte nehmen Sie sich Zeit, um die Anleitung gewissenhaft durchzulesen.

Sicherheit

Bitte lesen Sie die Sicherheitshinweise, bevor Sie das Produkt verwenden. Es dient Ihrer Sicherheit und der Sicherheit der Personen in Ihrer Umgebung.

Öffnen Sie das Gerät niemals selbst. Es kann gefährlich sein und auch die Herstellergarantie kann erlöschen.

Entsorgung

Bitte beachten Sie bei der Entsorgung von Elektronikartikeln auf die WEEE (Waste Electrical and Electronic Equipment) Bestimmungen.

Kundenservice

Bei technischen Fragen erreichen Sie den Kundenservice telefonisch unter +44 (0) 845 250 0586 oder per E-Mail an service@augustint.com.

1. Wichtige Sicherheitshinweise

- 1) Halten Sie das Gerät vom regen und Feuchtigkeit weg.
- 2) Bitte stellen Sie sicher einen Mindestabstand von 5 cm um das Gerät herum für ausreichende Luftzufuhr.
- 3) Decken Sie das Gerät mit Objekten wie zB Zeitungen, Tischtüchern, Vorhängen usw. nicht weil es die Belüftung behindert wird.
- 4) Halten Sie das Gerät von offenem Feuer fern.
- 5) Halten Sie das Gerät außerhalb der Reichweite von Kindern.
- 6) Verwenden Sie das Gerät nur mit dem mitgelieferten Netzkabel.
- 7) Öffnen Sie das Gerät nicht, da dies zum Erlöschen der Garantie führt.

2. Main Features

- 25dB Aktive High-Gain-Antenne
- Frequenzbereich: VHF 170 – 230MHz, UHF 470 – 860MHz
- Klebepad sowie Schraubenbefestigung
- Für den Innen- und Außengebrauch geeignet
- 1,5m Antennenkabel

3. Accessories



4. Installation

4.1 Adhesive Mount

1) Rote Schutzfolie vom Klebepad abziehen.

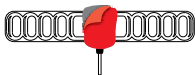


2) Antenne fest gegen eine glatte Oberfläche drücken

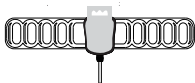


4.2 Schraubhalterung


1) Rote Schutzfolie vom Klebepad abziehen.



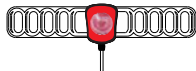
2) Rote Schutzfolie vom Klebepad abziehen.



3) Hängen Sie die Antenne an eine Schraube, einen Nagel oder Haken.

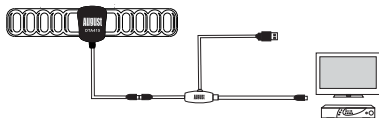


Mit dem Saugfuß können Sie testen, an welchem Platz Sie den besten Empfang haben, um anschließend die Antenne zu installieren. Drücken Sie eine Seite des Saugfußes fest gegen die rote Schutzfolie und die andere Seite an eine glatte Oberfläche.



Beachten Sie bitte, dass Sie den Saugfuß nur befestigen können, wenn die rote Schutzfolie noch den Klebepad schützt.

5. Bedienung



Bitte folgen Sie den nachfolgenden Anweisungen, um das Gerät in Betrieb zu nehmen.

Schritt 1: Benutzen Sie den mitgelieferten USB Adapter und das Kabel um die DTA415 mit einem stromversorgten USB-Anschluss zu verbinden.

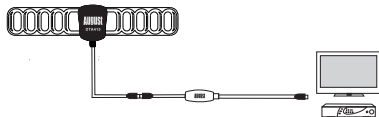
Schritt 2: Schließen Sie ein Ende des Antennenkabels an Ihren Receiver oder Fernseher an.

Schritt 3: Stellen Sie die Antenne auf einen ebenen Untergrund. Für beste Empfangsergebnisse ist die Positionierung nahe eines Fensters empfehlenswert.

Schritt 4: Schalten Sie Ihren Receiver oder Fernseher ein und verstellen Sie die Richtung der DTA415 gegebenenfalls, um besten Empfang zu erhalten.

Hinweis:

Die Antenne kann auch von Ihrem Receiver oder Fernsehgerät mit Strom versorgt werden, sofern diese über einen stromversorgten Antennenausgang verfügen. In diesem Fall ist es nicht notwendig das Gerät an einen USB-Anschluss anzuschließen.



6. Spezifikationen

- VHF 170-230MHz, UHF 470-860MHz
- Verstärkung: 25dB
- Dimension: 218 x45x16mm
- Nettogewicht: 55g
- DC Ein: 5-8V \leq 25mA

■ Garantie

Dieses Gerät hat eine Garantie von 12 Monaten, geltend ab dem Kauf Datum. Im unwahrscheinlichen Falle eines Defektes durch fehlerhafte Materialien oder fehlerhafter Verarbeitung, wird das Gerät, während der Garantiezeit, kostenlos repariert (falls möglich) oder ausgetauscht. Falls das Gerät nicht mehr lieferbar ist, wird ein vergleichbares Gerät angeboten.

Die Garantie unterliegt folgenden Bestimmungen:

- Die Garantie ist nur in dem Land gültig, wo das Produkt käuflich erworben wurde.
- Das Produkt muss ordnungsgemäß, laut Handbuch, installiert und verwendet werden.
- Das Produkt muss für den heimischen Gebrauch genutzt werden.
- Die Garantie schließt nur das Hauptprodukt, aber nicht das Zubehör ein.
- Von der Haftung sind Schäden durch Fallenlassen oder Schäden, z.B. durch Naturgewalten, ausgeschlossen.
- Die Garantie wird nichtig. Weiterverkauf nichtig oder erlischt auch bei unerlaubten Reparaturversuchen.
- Bitte kontaktieren Sie zuerst unseren Kundenservice, bevor Sie das Gerät zurücksenden.
- Das Produkt muss in ordnungsgemäßen Zustand, Originalverpackt und mit dem Zubehör, sowie einer Kopie der Rechnung zurückgesendet werden.

Die Garantie gilt zusätzlich und schwächt nicht Ihre anderen Rechte als Kunden ab.

Kundenservice:

Telefon: +44 (0) 845 250 0586

E-Mail: service@augustint.com