

# Bigen

## EASY COLOR

### INSTRUCTION LEAFLET FOLLETO DE INSTRUCCIONES

Contact Bigen USA  
Contacto Bigen USA

1-800-848-4980  
www.bigen-usa.com



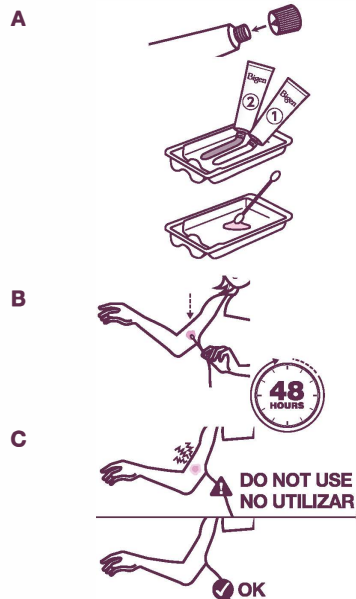
**WARNING  
ADVERTENCIA**

**NOT FOR EYEBROWS  
NO USAR PARA TENIR LAS CEJAS**



**SKIN ALLERGY TEST  
PRUEBA DE ALERGIA CUTÁNEA  
6HB Only / 6HB solamente**

**SKIP THE SKIN ALLERGY TEST IF YOU ARE  
USING BLONDE SHADE 7GB & 8BB  
NO REALICE LA PRUEBA DE ALERGIA CUTÁNEA  
SI UTILIZA TONO RUBIO 7GB Y 8BB.**



**STRAND TEST  
PRUEBA DE MECHÓN**

Shade Number	Mixing Ratio	Amount			Waiting Time (min)
		Colorant / Lightener	Developer	Booster	
6HB	1 : 1	1.25g (1/4 tsp.)	1.25g (1/4 tsp.)	N/A	40
7GB	1 : 1 : 0.15	1.25g (1/4 tsp.)	1.25g (1/4 tsp.)	0.19g (Dime-size amount)	40
8BB	1 : 1 : 0.3	1.25g (1/4 tsp.)	1.25g (1/4 tsp.)	0.38g (Nickel-size amount)	40

### ⚠ WARNING

**6HB**

**FOLLOW SEPARATE INSTRUCTION FOR BLONDE 7GB & 8BB AT RIGHT.**

- READ THIS LEAFLET FULLY. FOLLOW ALL THE INSTRUCTIONS CAREFULLY.
- A SKIN ALLERGY TEST MUST BE CONDUCTED 48 HOURS BEFORE EACH USE.
- FAILURE TO PERFORM A SKIN ALLERGY TEST OR FAILURE TO FOLLOW ALL THE INSTRUCTIONS IN THIS LEAFLET CAREFULLY MAY RESULT IN SEVERE INJURIES.
- ALWAYS KEEP OUT OF THE REACH OF CHILDREN. THIS PRODUCT IS NOT INTENDED FOR USE ON PERSONS UNDER THE AGE OF 16.

**SERIOUS RISK INFORMATION:**

- Hair color products can cause skin irritation or an allergic reaction which in rare cases can be severe.
- Tattoos & "black henna" tattoo may increase your risk of allergy.
- Allergies and sensitivities can develop suddenly, even after regular use of a product. For this reason, perform a **skin allergy test** (refer to instructions) **each and every time** to check if you are allergic to the product, even if you have used this or other hair color products safely before. Failure to perform a skin allergy test can result in severe injuries.
- This product must not be used for dyeing the eyelashes or eyebrows; to do so may cause blindness.
- In rare cases, the use of hair colorants has been associated with skin depigmentation (skin lightening or loss of skin color), which may be temporary or permanent.

**NEVER USE THIS PRODUCT IF YOU:**

- Have ever had a reaction to a hair color product or a temporary "black henna" tattoo.
- Have sensitive, itchy or damaged scalp of facial or body skin.
- Have or ever experienced skin depigmentation such as white patches on your skin (a condition called vitiligo).
- Have a family history of skin depigmentation.
- Have experienced irregularities during a skin allergy test to this or any other hair color product.
- Have a history of skin disease, kidney disease, or blood disease.

**NEVER USE THIS PRODUCT TO:**

- Color facial or body hair (eyebrow, eyelashes, beard, etc.), or for any purpose other than coloring your hair on the head.
- Tattoo body or facial skin.

**FOR SAFE USE:**

- Always wear protective gloves. Protective gloves are provided with this product.
- Avoid unnecessary skin contact.
- Always prepare and use in well-ventilated area. If you have trouble breathing, move to fresh air.
- Never inhale or ingest this product.
- Never color the same day after shaving your hair as your skin may be sensitive.
- If during or after coloring, you experience any reactions including but not limited to skin rash, dizziness, faintness, difficulty breathing, tightness of your chest, hives, swelling and/or blistering shampoo out immediately and discontinue use. Seek immediate medical advice. Do not use any product to color your hair again without further medical advice.
- If product accidentally gets into your eyes, immediately rinse out with water. If you are wearing contact lenses, remove them before rinsing the eyes. Seek immediate medical advice.
- If the product gets into mouth, rinse immediately. Seek immediate medical advice.

**7GB & 8BB**

- READ THIS LEAFLET FULLY. FOLLOW ALL THE INSTRUCTIONS CAREFULLY.
- THIS PRODUCT CONTAINS PERSULFATES AND OTHER INGREDIENTS, WHICH MAY CAUSE SERIOUS IRRITANT, RESPIRATORY, AND/OR ALLERGIC REACTIONS. USE ONLY AS DIRECTED; FAILURE TO DO SO MAY RESULT IN SEVERE INJURY.
- ALWAYS KEEP OUT OF THE REACH OF CHILDREN. THIS PRODUCT IS NOT INTENDED FOR USE ON PERSONS UNDER THE AGE OF 16.

**SERIOUS RISK INFORMATION:**

- Check your scalp before using this product; if there are any cuts, scratches or abrasions, or if your scalp is sensitive or irritated, do not lighten your hair.
- This product must not be used for lightening the eyelashes or eyebrows; to do so may cause blindness.

**NEVER USE THIS PRODUCT IF YOU:**

- Have ever had a reaction to a product that contained "persulfates"
- Have sensitive, itchy or damaged scalp of facial or body skin.
- Have a history of skin disease, kidney disease, or blood disease.
- Have hair treated with relaxer.

**NEVER USE THIS PRODUCT TO:**

- Lighten facial or body hair (eyebrow, eyelashes, beard, etc.), or for any purpose other than lightening your hair on the head.

**FOR SAFE USE:**

- Always wear protective gloves. Protective gloves are provided with this product.
- Avoid unnecessary skin contact.
- Always prepare and use in well-ventilated area. If you have trouble breathing, move to fresh air.
- Never inhale or ingest this product.
- Never lighten the same day after shaving your hair as your skin may be sensitive.
- If during or after lightening, you experience any reactions including but not limited to skin rash, dizziness, faintness, difficulty breathing, tightness of your chest, hives, swelling and/or blistering shampoo out immediately and discontinue use. Seek immediate medical advice. Do not use any product to lighten your hair again without further medical advice.
- If product accidentally gets into your eyes, immediately rinse out with water. If you are wearing contact lenses, remove them before rinsing the eyes. Seek immediate medical advice.
- If the product gets into mouth, rinse immediately. Seek immediate medical advice.
- Do not apply powder or mixture directly to scalp; irritation or blistering could occur.
- Do not use on brittle or damaged hair.
- Do not apply any lightener more than once in 24 hours.

### ⚠ ADVERTENCIA

**6HB**

**SIGA LAS INSTRUCCIONES ESPECÍFICAS DE LA DERECHA PARA USAR RUBIO 7GB Y 8BB.**

- LEA ESTE FOLLETO EN SU TOTALIDAD. SIGA TODAS LAS INSTRUCCIONES CUIDADOSAMENTE.
- DEBE REALIZAR LA PRUEBA DE ALERGIA CUTÁNEA 48 HORAS ANTES DE CADA APLICACIÓN.
- LA NO REALIZACIÓN DE LA PRUEBA DE ALERGIA CUTÁNEA O EL INCUMPLIMIENTO DE LAS INSTRUCCIONES DE ESTE FOLLETO PUEDE RESULTAR EN LESIONES GRAVES.
- MANTENGA SIEMPRE ESTE PRODUCTO FUERA DEL ALCANCE DE LOS NIÑOS. ESTE PRODUCTO NO ESTÁ DESTINADO PARA MENORES DE 16 AÑOS.

**INFORMACIÓN SOBRE RIESGOS GRAVES:**

- Los colorantes capilares pueden causar irritación de la piel o reacciones alérgicas, que en raros casos pueden ser graves.
- Los tatuajes en general y los tatuajes de henna negra pueden aumentar el riesgo de reacciones alérgicas.
- Las alergias y sensibilidades pueden desarrollarse repentinamente, incluso habiendo utilizado regularmente un producto. Por esta razón, es importante que realice la **prueba de alergia cutánea** (consulte las instrucciones) antes de **cada aplicación** para verificar si es alérgico al producto, incluso si ya ha utilizado este u otros productos de coloración sin inconvenientes. Si no se realiza la prueba de alergia cutánea, se pueden producir lesiones graves.
- Este producto no debe utilizarse para teñir las pestañas ni las cejas; de hacerlo, podría causar ceguera.
- En casos excepcionales y poco comunes, el uso de tintes de cabello se ha visto asociado con despigmentación de la piel (aclaramiento o pérdida del color de la piel), que puede ser temporal o permanente.

**NUNCA UTILICE ESTE PRODUCTO SI:**

- Alguna vez ha tenido una reacción a un producto de coloración o a un tatuaje temporal de henna negra.
- Sufre sensibilidad, daño o picazón en el cuero cabelludo o en la piel del rostro/cuerpo.
- Experimenta o ha experimentado alguna vez despigmentación de la piel, como manchas blancas en la piel (afección llamada vitiligo).
- Tiene antecedentes familiares de despigmentación de la piel.
- Ha experimentado irregularidades durante una prueba de alergia cutánea a este o cualquier otro producto de coloración capilar.
- Tiene antecedentes de alguna enfermedad de la piel, enfermedad renal o enfermedad hematológica.

**NUNCA UTILICE ESTE PRODUCTO PARA:**

- Teñir el vello facial o corporal (cejas, pestañas, barba, etc.), ni para cualquier otro propósito que no sea teñir el cabello.
- Tatuarse el cuerpo o el rostro.

**PARA UN USO SEGURO:**

- Use siempre guantes protectores. Este producto incluye guantes protectores.
- Evite todo contacto innecesario con la piel.
- Siempre prepare el producto y aplíquelo en un área bien ventilada. Si tiene problemas para respirar, trasládese a un espacio abierto.
- Nunca inhale ni ingiera este producto.
- Nunca aplique el producto para aclarar el mismo día después de cortarse el cabello o afeitarse, ya que la piel puede estar sensible.
- Si durante o después de la coloración, experimenta alguna reacción que incluye, entre otras, erupción cutánea, mareos, desmayos, dificultad para respirar, opresión en el pecho, urticaria, hinchazón y/o ampollas, lávese el cabello con champú de inmediato y suspenda su uso. Busque atención médica de inmediato. No vuelva a utilizar ningún producto para teñir su cabello sin consultar a su médico.
- En caso de que el producto entre accidentalmente en contacto con los ojos, enjuáguelos con agua de inmediato. Si tiene puestos lentes de contacto, quíteselos antes de enjuagar los ojos. Busque atención médica de inmediato.
- Si el producto entra en contacto con la boca, enjuáguela de inmediato. Busque atención médica de inmediato.

**7GB Y 8BB**

- LEA ESTE FOLLETO EN SU TOTALIDAD. SIGA TODAS LAS INSTRUCCIONES CUIDADOSAMENTE.
- ESTE PRODUCTO CONTIENE PERSULFATOS Y OTROS INGREDIENTES QUE PUEDEN CAUSAR REACCIONES IRRITANTES, RESPIRATORIAS Y/O ALÉRGICAS GRAVES. UTILICE SOLO SEGÚN LAS INDICACIONES; EL INCUMPLIMIENTO DE ESTAS PUEDE RESULTAR EN LESIONES GRAVES.
- MANTENGA SIEMPRE ESTE PRODUCTO FUERA DEL ALCANCE DE LOS NIÑOS. ESTE PRODUCTO NO ESTÁ DESTINADO PARA MENORES DE 16 AÑOS.

**INFORMACIÓN SOBRE RIESGOS GRAVES:**

- Antes de utilizar este producto, revise el cuero cabelludo. Si presenta cortes, rasguños o abrasiones, o si es sensible o está irritado, no aclare el cabello.
- Este producto no debe utilizarse para aclarar las pestañas ni las cejas; de hacerlo, podría causar ceguera.

**NUNCA USE ESTE PRODUCTO SI:**

- Alguna vez ha tenido una reacción a un producto que contenía "persulfatos".
- Sufre sensibilidad, daño o picazón en el cuero cabelludo o en la piel del rostro/cuerpo.
- Tiene antecedentes de alguna enfermedad de la piel, enfermedad renal o enfermedad hematológica.
- Alguna vez se ha tratado el cabello con alisadores.

**NUNCA UTILICE ESTE PRODUCTO PARA:**

- Aclarar el vello facial o corporal (cejas, pestañas, barba, etc.), o para cualquier otro propósito que no sea aclarar el cabello.

**PARA UN USO SEGURO:**

- Use siempre guantes protectores. Este producto incluye guantes protectores.
- Evite todo contacto innecesario con la piel.
- Siempre prepare el producto y aplíquelo en un área bien ventilada. Si tiene problemas para respirar, trasládese a un espacio abierto.
- Nunca inhale ni ingiera este producto.
- Nunca aplique el producto para aclarar el mismo día después de cortarse el cabello o afeitarse, ya que la piel puede estar sensible.
- Si durante o después de la aplicación del aclarador, experimenta alguna reacción que incluye, entre otras, erupción cutánea, mareos, desmayos, dificultad para respirar, opresión en el pecho, urticaria, hinchazón y/o ampollas, lávese el cabello con champú de inmediato y suspenda su uso. Busque atención médica de inmediato. No vuelva a utilizar ningún producto para aclarar el cabello sin consultar a su médico.
- En caso de que el producto entre accidentalmente en contacto con los ojos, enjuáguelos con agua de inmediato. Si tiene puestos lentes de contacto, quíteselos antes de enjuagar los ojos. Busque atención médica de inmediato.
- Si el producto entra en contacto con la boca, enjuáguela de inmediato. Busque atención médica de inmediato.
- No aplique el polvo ni la mezcla directamente sobre el cuero cabelludo ya que podría producirse irritación o ampollas.
- No utilice en cabellos frágiles o dañados.
- No aplique ningún aclarador más de una vez en 24 horas.

**6HB Only SKIN ALLERGY TEST SKIP THE SKIN ALLERGY TEST IF YOU ARE USING BLONDE SHADE 7GB & 8BB.**

**⚠ Warning:** The following skin allergy test must be conducted 48 hours before each coloring, even if you have used this or other hair color products safely before.

**⚠ Warning:** If you have ever experienced reactions while using any hair color product, including as result of a skin allergy test, do not conduct the skin allergy test and do not use this product.

1. Wash a small test area on the inner part of your upper arm with mild soap and water, and pat-dry.
- A** 2. Remove the cap from the Cream Tube 1. Pierce seal of the tube by pressing the pointed cone on the cap against the seal. Squeeze out a small amount of cream from both tubes in equal portions into Tray and mix well. **Notice:** Never use metallic utensil or bowls.
- B** 3. Apply the mixture to the test area (1 cm<sup>2</sup>) with a cotton swab. Allow the area to dry. If the mixture does not dry even after approximately 30 min, lightly wipe with tissue paper and leave undisturbed for 48 hours. **Do not wash or cover test area.**
- C** 4. Check for any reaction first after 30 min from application, and again after the full 48 hours.

If at any time during the test or after 48 hours, you experience reactions around the test area including but not limited to reddening, burning, itching, swelling, or abrasions, wash immediately. Do not use this product and seek medical advice.

If there is no reaction in 48 hours, you can proceed to color your hair.

### STRAND TEST

**Do a preview test to determine the approximate timing required to reach the desired degree of color and/or lightness, and to confirm that your hair is in the right condition to use the product.**

1. Choose a strand of hair 0.3~ 0.6 cm (1/8~ 1/4 inch) wide to test, from an area that will not be clearly visible with your typical hairstyle. Separate the rest of your hair using plastic clips so that the strand does not touch the rest of the hair after the mixture is applied.
2. Wear gloves provided in kit.
3. Follow the mixing ratio specified in the table to prepare a small amount of mixture in a plastic or non-metallic bowl.
4. Apply the mixture to the separated strand, making sure it is fully saturated.
5. Allow the mixture to develop for appropriate amount of time, using reference left side for each shade.
6. Wipe off the mixture from the strand using a tissue.
7. Check for desired color and/or lightness.
8. If the hair strand did not reach the desired color, reapply the mixture and check every 5 min until your ideal color is achieved.
9. Do not leave mixture in for longer than 60 min total.
10. Shampoo and rinse the strand thoroughly, then dry to preview your color. If hair breakage occurs, do not use this product.

**6HB Solamente PRUEBA DE ALERGIA CUTÁNEA NO REALICE LA PRUEBA DE ALERGIA CUTÁNEA SI UTILIZA TONO RUBIO 7GB Y 8BB.**

**⚠ Advertencia:** La siguiente prueba de alergia cutánea debe realizarse 48 horas antes de cada coloración, incluso si anteriormente ha usado este u otros productos para teñir el cabello sin problemas.

**⚠ Advertencia:** Si alguna vez ha experimentado reacciones al usar cualquier producto de coloración para el cabello, incluso como resultado de una prueba de alergia cutánea, no realice la prueba de alergia cutánea y no use este producto.

1. Lave una pequeña área de prueba en la parte interna de la parte superior del brazo con agua y jabón y séquela sin frotar.
- A** 2. Retire la tapa de la Crema marcada Tubo 1. Perfore el sello del tubo al presionar el cono puntiagudo de la tapa contra el sello. Extraiga una pequeña cantidad de crema de ambos tubos en proporciones iguales en la bandeja de plástico y mezcle bien. **Aviso:** Nunca use utensilios o recipientes de metal.
- B** 3. Aplique la mezcla sobre el área de prueba (1 cm<sup>2</sup>) con un hisopo de algodón. Deje que el área se seque. Si la mezcla no se seca, incluso después de aproximadamente 30 minutos, limpie el área suavemente con un pañuelo de papel y no la toque durante 48 horas. **No lave ni cubra el área de prueba.**
- C** 4. Primero, verifique si hay alguna reacción después de 30 minutos desde la aplicación y nuevamente después de completadas las 48 horas.

Si en cualquier momento durante la prueba o después de 48 horas, experimenta reacciones alrededor del área de prueba tales como, enrojecimiento, ardor, picazón, hinchazón o abrasiones, lave el área inmediatamente. No utilice este producto y busque atención médica.

Si no se nota ninguna reacción desfavorable durante 48 horas, puede proceder a teñirse el cabello.

### PRUEBA DE MECHÓN

**Realice una prueba previa a fin de determinar el tiempo aproximado necesario para alcanzar el grado de color o aclarado deseado y confirmar que el cabello tiene las condiciones adecuadas para utilizar el producto.**

1. Elija un mechón de cabello de 0.3 a 0.6 cm (1/8 a 1/4 pulgadas) de ancho para realizar la prueba, de una zona que no sea demasiado visible con su peinado habitual. Separe el resto del cabello con horquillas de plástico para que el mechón no toque la parte restante del cabello después de aplicar el color.
2. Utilice los guantes proporcionados en el kit.
3. Siga la proporción de mezcla especificada en la tabla para preparar una cantidad pequeña de mezcla en un bol de plástico o no metálico.
4. Aplique la mezcla sobre el mechón separado y asegúrese de que esté totalmente cubierto.
5. Deje que la mezcla penetre durante un tiempo adecuado y utilice referencia del lado izquierdo para cada tono.
6. Limpie la mezcla del mechón con un pañuelo de papel.
7. Compruebe el color y la aclaración deseados.
8. Si el mechón no alcanzó el color deseado, vuelva a aplicar la mezcla y controle cada 5 min hasta lograr su color ideal.
9. No deje la mezcla por más de 60 min en total.
10. Lave el cabello con champú y enjuáguelo bien, luego séquelo para ver su color. Si el cabello se resquebraja, no utilice este producto.



## Read carefully before use to ensure desired results can be achieved.

- Do not use this product over metallic dyes or henna. Wait until your hair has grown out and color-treated areas have been cut off.
- Do not use over dark colored hair or semi-permanent hair color. Discoloration could result.

- Lightening/ Coloring result may vary depending on the hair conditions, color of the hair before coloring, room temperature and developing time. Conduct a strand test to check if desired results can be achieved.
- Keep away from extreme temperature, high humidity and direct sunlight.

- [6HB] • Wait at least 5 shampoos and 14 days after perming, bleaching or relaxing before coloring.
- [7GB & 8BB] • Never use if you have treated your hair with a relaxer.
- Wait at least 5 shampoos and 14 days after bleaching before lightening.

## HOW TO USE

### 1. Before Application

#### 6HB SKIP THE SKIN ALLERGY TEST IF YOU ARE USING BLONDE SHADE 7GB & 8BB

##### This Kit Contains:



**Warning:** Conduct the SKIN ALLERGY TEST (refer to instructions on the front page) 48 hours before EACH AND EVERY application.

Before use, conduct the **Strand Test** (refer to instructions on the front page), to see if desired results can be achieved.

### 7GB & 8BB

##### This Kit Contains:




Before use, conduct the **Strand Test** (refer to instructions on the front page), to see if desired results can be achieved.

### 2. Preparation & Mixing

**Warning:** Always wear protective gloves and avoid unnecessary skin contact.

- Apply cold cream around face line to avoid irritation and/or staining of skin.
- Protect your clothing using a towel or cape.
- Never mix with other products.
- Remove contact lenses.



#### 6HB

Ensure your hair is dry and free of excessive oil and styling products. If necessary, shampoo 24 hours before application.

- Squeeze out the same amount of Cream Colorant Tube 1 and Cream Developer Tube 2 in the tray.
- Mix well with 2-Way Brush.

Mixture may not resemble desired color. Apply immediately to hair after mixing.



#### 7GB & 8BB

Do not shampoo hair 24 hours prior to using this product. Avoid using styling and leave-in products during this time to prevent heavy build-up. Ensure your hair is dry.

- Empty High-Lift Booster Packet in to the Tray.
- Squeeze out entire contents of Cream Developer Tube 2 into the same Tray, quickly mix well with 2-Way Brush until the powder is totally blended.
- Squeeze out entire contents of Cream Lightener Tube 1 into the same Tray, and mix well with 2-Way Brush until the mixture is totally blended. Quickly move on to next step.

Be careful not to scatter the powder when mixing.

- Squeeze out entire contents of Cream Lightener Tube 1 into the same Tray, and mix well with 2-Way Brush until the mixture is totally blended. Quickly move on to next step.

Apply immediately to hair after mixing.

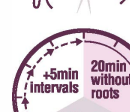


### 3. Application

**Warning:** If you experience any reaction during lightening/coloring, stop use immediately. Rinse off the product. Shampoo well and seek medical attention. Avoid contact with eyes and skin.

#### Full Head Application

- Detangle and separate dry hair into 4 even sections.
  - Using only 2/3 of the mixture, apply 2cm (1 inch) away from the scalp to the end using the brush side of the 2-Way Brush.
  - Start application from the nape, and move upwards towards the front.
  - Distribute mixture evenly through hair using comb side of the 2-Way Brush while avoiding root area.
  - Make sure every strand is well-covered except the roots.



- Leave mixture on for 20 min before applying on root area.
- After 20 min, apply the remaining mixture to the root area only.
  - Start at the nape and move upwards and towards the front.
- After application to the roots, leave mixture for additional 20 min.
  - Check\* every 5 min until your ideal color is achieved.

Check brightness or color development throughout by wiping a strand of hair with cotton ball or paper tissue. Once desired brightness is obtained, proceed to rinse your hair.

Caution: Do not leave mixture in hair for longer than 60 min total.



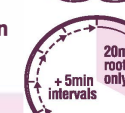
Use at room temperature (68°F to 86°F = 20°C to 30°C) for best color results. Discard any unused mixture. If mixture gets on skin, rinse thoroughly with lukewarm water.

[7GB & 8BB] Do not cover hair or apply heat while product is on your hair.

#### Root Retouch Application

[7GB & 8BB] Avoid applying mixture on previously lightened hair as this could cause damage.

- Detangle and section dry hair into 4 even parts.
  - Apply mixture only to the new growth with brush side of the 2-Way Brush.
  - Starting at the nape, continue upwards and towards the front until roots are fully evenly saturated.



Caution: Do not use comb on scalp or rub into scalp.

Check\* every 5 min until your ideal color is achieved.

Check brightness or color development throughout by wiping a strand of hair with cotton ball or paper tissue. Once desired brightness is obtained, proceed to rinse your hair.

Caution: Do not leave mixture in hair for longer than 60 min total.

[6HB Only]

- To refresh color on the ends of hair:
  - Comb mixture through from root to ends 5 min before rinsing.



### 4. Shampoo & Condition

- Rinse hair thoroughly with lukewarm water until water runs clear. Shampoo well to ensure mixture is completely washed out. Apply a generous amount of Bigen Moisture Plus Deep Conditioner to hair and distribute evenly. Let it sit for at least 3 min. For additional moisture and shine, place a cap over hair and sit under warm dryer for 10 to 15 min, and allow to cool for 5 min before rinsing.

Caution: Avoid water coming into contact with eyes.

It is recommended to use a color safe hair shampoo and conditioner like Bigen Color Shield Series to keep your hair moisturized and shiny.

- Dry and style as usual.

### [6HB Only] 5. For Next Application

- If there is cream left in both Tube 1 & Tube 2 after application, tightly recap both tubes.
- Discard unused mixture, Wash 2-Way Brush, Tray and Gloves well before storing them.
- The color of cream around the opening of Tube 1 may slightly darken, but will not affect product's dyeing effect.

## Antes de usar el producto, lea detenidamente estas instrucciones para asegurar el logro de los resultados deseados.

- No debe utilizar este producto sobre tintes metálicos ni compuestos de henna. Espere a que crezca el cabello y corte las áreas teñidas.
- No la utilice sobre cabellos oscuros o con tintura semipermanente, ya que podría provocar una decoloración.

- El resultado del aclarado/coloración puede variar según las condiciones del cabello, su color antes de la coloración, la temperatura ambiente y el tiempo de desarrollo. Realice una prueba de mechón o compruebe si se pueden lograr los resultados deseados.
- Mantenga el producto alejado de temperaturas extremas, alta humedad y luz solar directa.

- [6HB] • Espere al menos 5 lavados con champú y 14 días después de realizarse una permanente, decoloración o alisado antes de la coloración.
- [7GB & 8BB] • Nunca use este producto si alguna vez se ha tratado el cabello con alisadores.
- Espere al menos 5 lavados con champú y 14 días después de realizarse una decoloración antes de aclarar.

## MODO DE EMPLEO

### 1. Antes De Aplicación

#### 6HB NO REALICE LA PRUEBA DE ALERGI A CUTÁNEA SI UTILIZA TONO RUBIO 7GB Y 8BB.

##### Este Kit Contiene:



**Advertencia:** Realice LA PRUEBA DE ALERGI A CUTÁNEA (consulte las instrucciones detalladas en la otra página) 48 horas antes de CADA APLICACIÓN.

Antes de usar, realice la **prueba de mechón** (consulte las instrucciones detalladas en la otra página) para comprobar si se pueden conseguir los resultados deseados.

### 7GB & 8BB

##### Este Kit Contiene:



Antes de usar, realice la **prueba de mechón** (consulte las instrucciones detalladas en la otra página) para comprobar si se pueden conseguir los resultados deseados.

### 2. Preparación y Mezcla

**Advertencia:** Use siempre guantes protectores y evite el contacto innecesario con la piel.

- Aplique crema hidratante alrededor de la línea del rostro para evitar irritación o manchas en la piel.
- Proteja la ropa con una toalla o capa.
- Nunca mezcle con otros productos.
- Quítese los lentes de contacto.



#### 6HB

Asegúrese de que el cabello esté seco y sin exceso de aceite ni de productos de peinado. Si es necesario, lave el cabello con champú 24 horas antes de la aplicación.

- Extraiga la misma cantidad de colorante en crema del tubo 1 y de revelador en crema del tubo 2, y coloque en la bandeja.
- Mezcle bien con el Cepillo de 2 caras hasta que ambas cremas se mezclen por completo.

Es posible que la mezcla tenga un aspecto diferente al color que desea. Aplique la mezcla inmediatamente en el cabello después de mezclar.



#### 7GB & 8BB

No lave el cabello con champú 24 horas antes de utilizar este producto. Evite utilizar productos de peinado y sin necesidad de enjuague durante este tiempo para prevenir una gran acumulación. Asegúrese de que el cabello esté seco.

- Abra y vacíe el contenido del paquete del aumentador de presión y colóquelo en la bandeja.
- Extraiga todo el contenido del Revelador en Crema tubo 2 en la misma bandeja, mezcle rápidamente con el cepillo de 2 caras hasta que el polvo se haya integrado por completo.
- Extraiga todo el contenido del Aclarador en Crema tubo 1 en la misma bandeja y mezcle bien con el cepillo de 2 caras hasta que la mezcla se integre por completo. Pase rápidamente al siguiente paso.

Tenga cuidado de no esparcir el polvo cuando mezcle.

Aplique la mezcla inmediatamente en el cabello después de mezclar.



### 3. Aplicación

**Advertencia:** Si experimenta alguna reacción durante el aclarado/coloración, deje de usarlo de inmediato. Enjuague el producto. Lávese bien con champú y busque atención médica. Evite el contacto con los ojos y la piel.

#### Aplicación en toda la cabeza

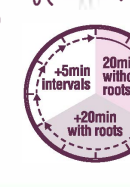
- Desenrede y separe el cabello seco en 4 partes iguales.
  - Utilice solo 2/3 de la mezcla y aplíquela a una distancia de 2 cm (1 pulgada) del cuero cabelludo hasta las puntas, con la brocha del cepillo de 2 caras.
  - Comience la aplicación desde la nuca y suba hasta la parte delantera.
  - Distribuya la mezcla de manera uniforme por el cabello con el peine del cepillo de 2 caras y evite la zona de las raíces.
  - Asegúrese de que cada mechón esté bien cubierto, excepto las raíces.



- Deje actuar la mezcla durante 20 min antes de aplicarla en la zona de las raíces.
- Después de 20 min, aplique el resto de la mezcla solamente en la zona de las raíces.
  - Empiece desde la nuca y suba hasta la parte delantera.
- Después de aplicar en las raíces, deje actuar la mezcla durante 20 min adicionales.
  - Controle\* cada 5 min hasta que haya alcanzado el aclarado deseado.

Controle la intensidad del aclarado o color en todo momento mediante la limpieza de un mechón de cabello con algodón o un pañuelo de papel. Una vez obtenido el aclarado deseado, proceda a enjuagar el cabello.

Caution: No deje la mezcla en el cabello por más de 60 min en total.



Use el producto a temperatura ambiente (68°F to 86°F = 20°C to 30°C) para lograr óptimos resultados de coloración. Deseche cualquier mezcla que no se utilice. Si la mezcla para aclarar entra en contacto con la piel, enjuague bien con agua tibia.

[7GB & 8BB] No cubra el cabello ni aplique calor con el producto en el cabello.

#### Aplicación para retocar las raíces:

[7GB & 8BB] Evitar la aplicación de la mezcla en cabellos previamente aclarados, ya que podría causar daños.

- Desenrede y separe el cabello seco en 4 partes iguales.
  - Aplique la mezcla solo sobre el nuevo crecimiento con la brocha del cepillo de 2 caras.
  - Empiece a aplicar desde la nuca y suba hacia la parte delantera hasta que las raíces estén completamente cubiertas.



Caution: No utilice el peine sobre el cuero cabelludo ni lo frote.

Deje actuar la mezcla sobre las raíces durante 20 min. Controle\* cada 5 min hasta que haya alcanzado el aclarado deseado.

Controle la intensidad del aclarado o color en todo momento mediante la limpieza de un mechón de cabello con algodón o un pañuelo de papel. Una vez obtenido el aclarado deseado, proceda a enjuagar el cabello.

Caution: No deje la mezcla en el cabello por más de 60 min en total.

[6HB Solamente]

- Para refrescar el color en las puntas del cabello:
  - Peine la mezcla desde la raíz hasta las puntas 5 min antes de enjuagar.



### 4. Champú Y Acondicionador

- Enjuague el cabello por completo con agua tibia hasta que esta salga clara. Lave bien con champú para asegurarse de que la mezcla se haya enjuagado por completo. Aplique una cantidad generosa del acondicionador hidratante Moisture Plus Deep Conditioner de Bigen en el cabello y distribúyala uniformemente. Deje actuar durante al menos 3 minutos. Para obtener una mayor hidratación y brillo, coloque un gorro sobre el cabello, deje actuar con el calor de la un secador de cabello de 10 a 15 minutos y luego deje que se enfríe durante 5 minutos antes de enjuagarlo.

Precaución: Evite que le entre agua en los ojos.

Se recomienda el uso de un champú y acondicionador aptos para coloración como Color Shield Series de Bigen a fin de mantener el cabello hidratado y brillante.

### [6HB Solamente] 5. Para La Siguiente Aplicación

- Si sobra crema en los tubos 1 y 2 después de la aplicación, vuelva a taparlos bien.
- Descarte la mezcla que no haya utilizado. Lave bien el Cepillo de 2 caras, la Bandeja y los Guantes antes de guardarlos.
- El color de la crema alrededor de la abertura del tubo 1 puede oscurecerse un poco, pero no afectará el efecto de teñido del producto.