

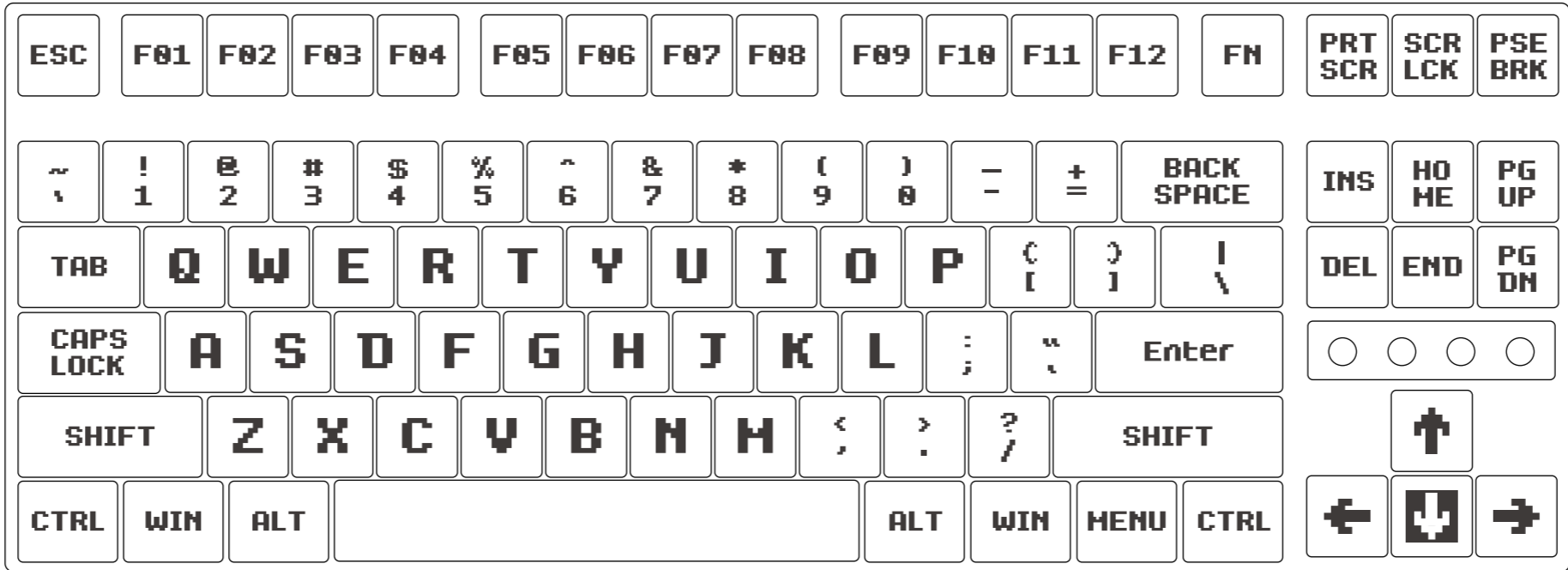
PIXEL

MelGeek

PRODUCT MANUAL

SHALL

BIG



DOTS

HINTS

WELCOME TO THE PIXEL WORLD



产品规格/Product Standard

品 名: MelGeek 积木键盘
Product Name: MelGeek Pixel Mechanical Keyboard

电 量: 3600mAh
Battery: 3600mAh

材 质: 主体 ABS+PC, 键帽 ABS+PC
Material: Case-ABS+PC, Keycaps-ABS+PC

系统支持: Windows/ 安卓 / MacOS/iOS/Linux
Compatible OS: Windows/Android/MacOS/iOS /Linux

连接模式: 蓝牙模式 / 有线模式 / 2.4G 无线模式
Optional Mode: Bluetooth/Wired/2.4G Wireless

接 口: Type-c/ 蓝牙 5.1/2.4G
Interface Type: Type-c/Bluetooth5.1/2.4G

产品尺寸: 448(L)×160(W)×30.5(H)mm
Product Size: 448(L)×160(W)×30.5(H)mm

产品重量: 1200g
Product Weight: 1200g

产品保修说明

用户在使用 MelGeek 机械键盘产品售后服务严格依据《中华人民共和国消费者权益保护法》、《中华人民共和国产品质量法》实行售后三包服务, 服务内容如下:

自您签收次日起 7 日内, 本产品出现非人为损坏且性能故障的情况, 经由 MelGeek 售后服务检测确定, 可免费享受退货或者换货服务;

自您签收次日起 8 日—30 日内, 本产品出现非人为损坏且性能故障的情况, 经由 MelGeek 售后服务检测确定, 可免费享受换货或维修服务;

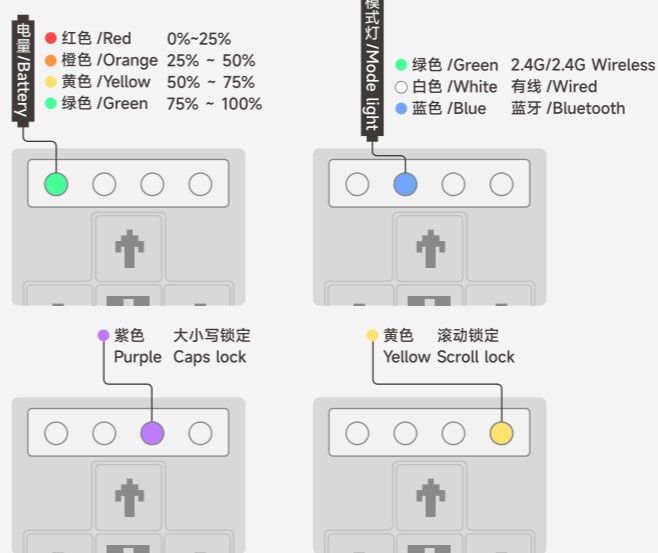
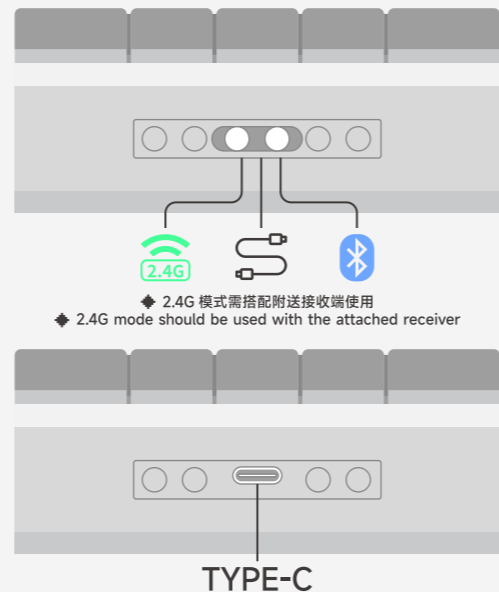
自您签收次日起 12 个月内, 本产品出现非人为损坏且性能故障的情况, 经由 MelGeek 售后服务检测确定, 可免费享受维修服务。

非保修条例

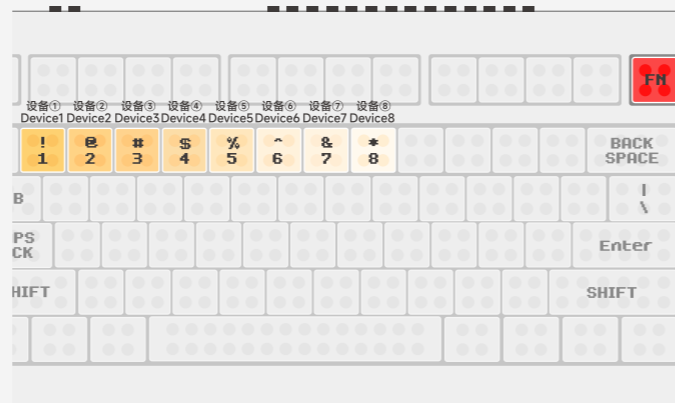
未经授权的维修、误用、碰撞、疏忽、滥用、进液、事故、撕毁、涂改; 已超过三包有效期; 因不可抗力造成的损坏; 因人为原因导致产品无法正常使用, 如使用非额定电压、在非规定的环境下使用等, 导致的产品性能故障情况。

售后联系 :service@melgeek.com/4007755200

模式切换和指示灯 Mode switching and indicator

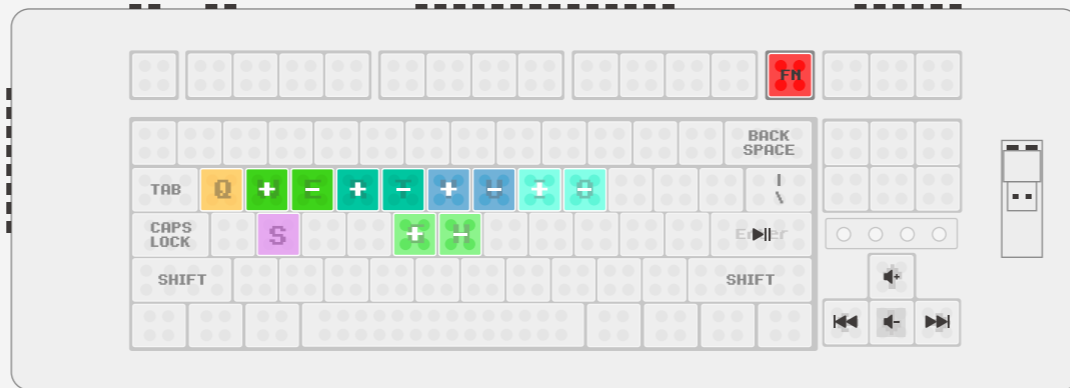


蓝牙模式多设备配对与切换 Bluetooth pairing and multi device switching



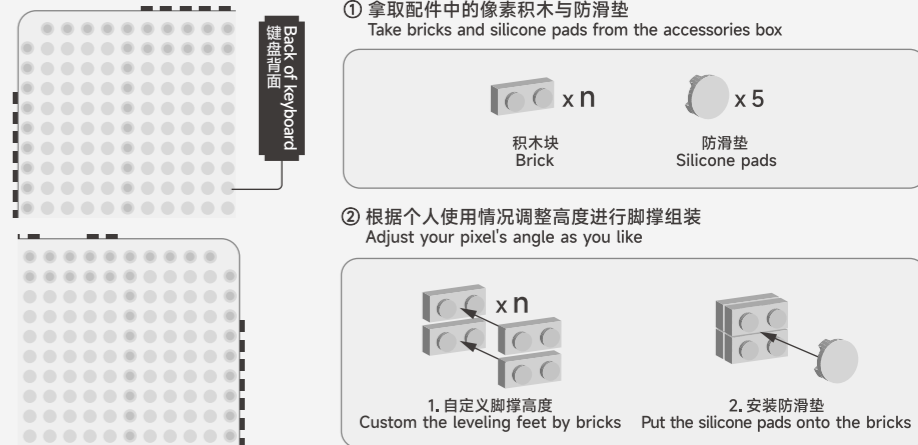
- ① 拨动开关到蓝牙模式
Switch to Bluetooth mode.
- ② 同时按住 **Fn+ 数字** (左图所示) 至 指示灯蓝灯闪烁, 开启蓝牙配对模式
Short press **Fn+Number(1-8)** to let keyboard enter pairing mode, and the indicator will flash blue.
- ③ 通过想要连接的设备搜索 "MelGeek Pixel" 并连接
You can find "MelGeek Pixel" on your device.
- ④ 本键盘蓝牙模式可支持连接八个设备, 并通过如下组合键切换:
Pixel Keyboard can memory up to 8 paired devices.
 - 短按 **Fn+1** 键切换蓝牙设备 1
Short press **Fn+1** to switch to Bluetooth 1
 - 短按 **Fn+3** 键切换蓝牙设备 3
Short press **Fn+3** to switch to Bluetooth 3
 - 短按 **Fn+5** 键切换蓝牙设备 5
Short press **Fn+5** to switch to Bluetooth 5
 - 短按 **Fn+7** 键切换蓝牙设备 7
Short press **Fn+7** to switch to Bluetooth 7
 - 长按 **Fn+ 数字** 可以抹掉对应数字设备的配对记录
Long press **Fn+Number(1-8)** to erase the paired device
 - 短按 **Fn+2** 键切换蓝牙设备 2
Short press **Fn+2** to switch to Bluetooth 2
 - 短按 **Fn+4** 键切换蓝牙设备 4
Short press **Fn+4** to switch to Bluetooth 4
 - 短按 **Fn+6** 键切换蓝牙设备 6
Short press **Fn+6** to switch to Bluetooth 6
 - 短按 **Fn+8** 键切换蓝牙设备 8
Short press **Fn+8** to switch to Bluetooth 8

Fn 键组合功能 Instructions for using Fn key



- 键盘灯光调节
Adjust the LED of Keyboard
- 打开或关闭灯光
Turn on/off LED
 - 切换灯光模式
Switch LED mode
 - 调节色度
Increase/Decrease LED Hue
 - 调节灯光饱和度
Increase/Decrease LED Saturation
 - 调节灯光亮度
Increase/Decrease LED Brightness
 - 调节灯光速度
Increase/Decrease LED action speed
 - 切换到 Windows 或者 Mac 键盘布局
Toggle between Windows layout and Mac layout

积木键盘脚撑组装说明 Pixel Keyboard feet assembly instructions



MelGeek机械键盘三包凭证

地址: 深圳市宝安区石岩街道国泰路天格科技园A栋106
官方网址: www.melgeek.com

姓名: _____

地址: _____

联系电话: _____

电子邮箱: _____

产品标签



MelGeek经销商盖章



联系我们 Contact us

官方网站
Official Store: www.melgeek.com

论坛
Forum: www.melgeek.cn

邮箱
E-mail: hello@melgeek.com

Instagram: melgeek_official

Twitter: MelGeekworld

Discord: https://discord.gg/uheAEg3



网址 WEB



MelGeek 微信公众号

