



TU SEGURIDAD Y ESTILO, NOS IMPORTA

CLASE DE VENTA	CLASE DE HERRAMIENTAS	PAG	MARCA		
			Lock	Prolok	ProForza
Accesorios para puertas y ventanas	Carretilla para portón y ventana	859	•		
	Fijapuertas y topes	859	•		
	Guardapolvos	860	•		
	Letras y números	861	•		
	Manija para ventana	862	•		
	Mirillas	862	•		
	Pasadores de seguridad	862	•		
	Pasadores para herrería	863	•		
	Picaportes	863	•		
	Portacandados	864	•		
Accesorios y herrajes para closet	Carretilla para closet	864	•		
	Ganchos percheros	865	•		
	Rieles y tubos para closet	865	•		
Barras antipánico	Barras antipánico	866	•	•	
Bisagras	Bisagras de acero	867	•		
	Bisagras de acero inoxidable	868			•
	Bisagras de acero inoxidable doble acción	869	•		
	Bisagras de acero para herrería	869	•		
	Bisagras bidimensionales	870	•		
Buzones	Buzones	871	•		
Cajas	Cajas fuertes	871	•		
	Cajas para dinero	871	•		
	Cajas para llaves	871	•		
	Candados con alarma	872	•		
Candados	Candados de acero	873	•	•	
	Candados de alta seguridad	876	•		
	Candados de aluminio	877	•		
	Candados de cable	878	•		
	Candados de combinación	878	•		
	Candados de latón	879	•	•	
	Candados impermeables	882	•		
	Candados laminados	883	•	•	
	Candados no. 9	884	•		
	Candados para bicicleta	884	•		
	Candados para cortina	884	•	•	
	Candado para motocicleta	886	•		
	Cerraduras y accesorios para muebles	Cerraduras para mueble	886	•	
Jaladeras		887	•		
Jaladeras tipo botón		887	•		
Cerraduras y cerrojos	Cerraduras de barra	888	•	•	
	Cerraduras de manijas	889	•	•	•
	Cerraduras de pomo	895	•	•	
	Cerraduras de sobreponer alta seguridad	900	•		
	Cerraduras de sobreponer clásicas	902	•		
	Cerraduras de sobreponer instala fácil	902	•		
	Cerraduras digitales	904	•		
	Cerraduras para puertas de aluminio	905	•		
	Cerrojos	906	•	•	
	Cerraduras residenciales	907	•	•	•
Cierrapuertas hidráulicos	Cierrapuertas hidráulicos	911	•	•	
Cilindros	Cilindros	912	•		
Contras eléctricas	Contras eléctricas	912	•		

urrea.com

Estamos mejorando constantemente nuestros productos, es por esto que la información, imagen, características y disponibilidad de los mismos pueden cambiar sin previo aviso.

GARANTÍAS

LOCK, PROLOK Y PROFORZA

Grupo Urrea División Herramientas y Cerrajería **garantiza que los productos que ofrece en sus marcas Proforza, Lock y Prolok están libres de defectos de mano de obra y materiales.** Se compromete a reemplazar o reparar cualquier producto que haya fallado durante su vida útil por defectos asignables a mano de obra y materiales, siempre que se usen en condiciones normales y de acuerdo con la garantía específica del producto en particular, sin cargo alguno y directamente en el lugar de compra o con un distribuidor autorizado.

Los productos de nuestra línea cerrajera **están diseñados para ofrecer la mayor seguridad** a los usuarios y con la mejor calidad. Se elaboran a partir de los mejores materiales y con personal altamente competente, capacitado y experimentado.

El producto no tiene garantía si:

- El producto ha sido utilizado en condiciones distintas a las normales, por el desgaste natural de sus partes, mantenimiento y almacenamiento que propicie daño al producto por humedad o polvo que derive en corrosión o erosión. Además de cualquier otra actividad de post venta, transportación y manipulación.
- El producto no ha sido instalado u operado de acuerdo al instructivo de uso que lo acompaña.

- El producto ha sido alterado por reemplazo de partes o reparado por personas no autorizadas.

Nuestra garantía está sujeta a las siguientes condiciones:

- Los productos deben estar identificados desde su origen con la marca permanente **Proforza, Lock y Prolok.**
- Que la falla haya sido resultado de un defecto de fabricación, ya sea de su mano de obra o materiales.

Proforza, Lock y Prolok se reservan el derecho de no reparar o reemplazar el producto que haya sido **abusado, modificado, excedido o usado incorrectamente** o sin el mantenimiento adecuado.

Algunos productos como herrajes, accesorios, bisagras, entre otros que contienen partes móviles están sujetos a desgastarse por su uso normal por lo que es de esperarse que el usuario reemplace estos productos una vez agotada su vida útil.

Proforza, Lock y Prolok no son responsables por los daños y accidentes personales que puedan resultar de un uso inadecuado, abuso, alteración o uso más allá de la vida esperada de sus productos.

TABLA

DE RENDIMIENTO

ProForza						
SEGURIDAD	LÍNEA ARQUITECTÓNICA ARCHITECTURAL LINE		GARANTÍA	SEGURIDAD	LÍNEA ARQUITECTÓNICA ARCHITECTURAL LINE	
USO	ALTA SEGURIDAD HIGH SECURITY	SEGURIDAD ESTÁNDAR STANDARD SECURITY		USO	ALTA SEGURIDAD HIGH SECURITY	SEGURIDAD ESTÁNDAR STANDARD SECURITY
Bisagras de acero		●	15 AÑOS DE GARANTÍA	Conjuntos	●	
Cerrojos	●		50 AÑOS DE GARANTÍA	Manijas	●	
Cilindros	●					
						50 AÑOS DE GARANTÍA

*Garantía contra defecto de fabricación (mano de obra y materiales).
*Garantía válida salvo que el empaque del producto especifique una diferente.





SEGURIDAD	SEGURIDAD EXTREMA EXTREME SECURITY		ALTA SEGURIDAD HIGH SECURITY		SEGURIDAD ESTÁNDAR STANDARD SECURITY		GARANTÍA
	USO		USO		USO		
	LÍNEA COMERCIAL	LÍNEA RESIDENCIAL	LÍNEA ARQUITECTÓNICA	LÍNEA COMERCIAL	LÍNEA RESIDENCIAL	LÍNEA ARQUITECTÓNICA	
Herrajes y accesorios							5 AÑOS DE GARANTÍA
Accesorios para mueble				●			10 AÑOS DE GARANTÍA
Bisagras de acero				●	●		
Bisagras bidimensionales							●
Candados de combinación							●
Candados de acero	●	●		●	●		●
Candados de latón	●	●					●
Candados impermeables							●
Candados laminados							●
Candados no. 9							●
Barras antipánico							●
Bisagra de piso vaivén							●
Cerraduras de barra							●
Cerrojos para embutir				●	●		●
Cerraduras de pomo							●
Cerraduras de sobreponer							●
Cerraduras para mueble							●
Cerraduras para puertas de aluminio							●
Cerrojos						●	●
Cilindros				●	●		●
Conjuntos					●		●
Gatillos			●	●	●		
Manijas			●	●	●	●	●
							20 AÑOS DE GARANTÍA
							25 AÑOS DE GARANTÍA

Prolok

SEGURIDAD	SEGURIDAD ESTÁNDAR STANDARD SECURITY		GARANTÍA	SEGURIDAD	SEGURIDAD ESTÁNDAR STANDARD SECURITY		GARANTÍA
USO	LÍNEA COMERCIAL	LÍNEA RESIDENCIAL		USO	LÍNEA COMERCIAL	LÍNEA RESIDENCIAL	
Bisagras de acero	●	●	5 AÑOS DE GARANTÍA	Cerraduras de pomo		●	20 AÑOS DE GARANTÍA
Barras antipánico	●			Cerrojos		●	
Candados de acero	●	●	10 AÑOS DE GARANTÍA	Gatillos	●	●	
Candados de latón		●		Manijas		●	
Candados laminados		●					

*Garantía contra defecto de fabricación (mano de obra y materiales).
*Garantía válida salvo que el empaque del producto especifique una diferente.

LÍNEAS

(ICONOGRAFÍA)

SIEMPRE FUNCIONA

Las mejores opciones para tu negocio, cerraduras y accesorios diseñados para ofrecer **seguridad, tranquilidad** en lugares de alto tráfico como oficinas, hoteles, salones, hospitales y más, fabricados bajo estrictos estándares de calidad.



COMERCIAL



SIEMPRE PROTEGE

Productos ideales para tu hogar, **cerraduras y accesorios de gran resistencia y duración**, los cuales exceden las expectativas del usuario por su excelente rendimiento y seguridad. Diseñados y fabricados enfocándose a satisfacer cualquier necesidad de uso residencial.



RESIDENCIAL



SIEMPRE A LA VANGUARDIA

El **equilibrio perfecto siempre**, cerraduras con diseño e innovación que las hacen la opción perfecta para los proyectos de una línea arquitectónica siempre segura y vanguardista.



ARQUITECTÓNICA



CANDADOS

SEGUROS

Las características de seguridad que ofrecen los candados Lock, según su uso, condiciones y manipulación.



LLAVES

SEGURAS

Nuestros productos indican el tipo de llave y el número de copias que se suministran con cada producto. Buscando siempre ofrecerte soluciones para satisfacer tus necesidades según el tipo de uso requerido.



CILINDROS

SEGUROS

Para cada necesidad, una solución, por eso indicamos el tipo de cilindro de llave y el número de teclas, pernos o discos que componen a cada uno de nuestros productos.



NOVEDADES

Indica las familias de productos nuevos y mejorados.



FONDO

DE PUBLICIDAD

Indica los productos que aplican para fondo de publicidad.



INFORMACIÓN



Indica información técnica,
de uso y recomendaciones.



Estamos mejorando constantemente nuestros productos, es por esto que la información, imagen, características y disponibilidad de los mismos pueden cambiar sin previo aviso.

SOLUCIONES
PARA TU TRANQUILIDAD



*Siempre
seguro*

CARRETIILLAS PARA PORTÓN Y VENTANA

CARRETIILLAS PARA PORTÓN

LÍNEA RESIDENCIAL




CÓDIGO	RUEDAS (A) diámetro	BALINES	CUERPO	PLACA (B) calibre	TUERCA (C)	TORNILLO (D)
LCP300	1-7/8"	3/16"	3/4"	12	3/8"	3/8" x 3-11/16"
LCP500	15/16"	1/8"	5/8"	14	5/16"	5/16" x 2-3/16"

- Cuerpo de acero cuadrado.
- Placa de acero al carbón.
- Rueda de acero con balines.
- Tuercas y tornillos de acero al carbón con cabeza hexagonal.

CÓDIGO	CAPACIDAD DE CARGA	📦 SUB. DIST.	🏠 MAYOREO	👤 MENUDEO
LCP300	300 kg	10	\$82	\$99
LCP500	500 kg	10	\$229	\$277

CARRETIILLA PARA VENTANA

LÍNEA RESIDENCIAL



CÓDIGO	DIÁMETRO	BALINES	CALIBRE	PREFORACIÓN
LCV20	7/8"	1/8"	14	3/16"

- Cuerpo de lámina calibre 14 acero al carbón.
- Perforaciones de 3/16" para fijarse a la ventana.
- Rueda de acero con balines.


CÓDIGO	CAPACIDAD DE CARGA	📦 SUB. DIST.	🏠 MAYOREO	👤 MENUDEO
LCV20	20 kg	10	\$10	\$11

FIJAPUERTAS Y TOPES

FIJAPUERTAS

LÍNEA RESIDENCIAL

INCLUYE ACCESORIOS DE INSTALACIÓN




- Cuerpo de zamac con punta de caucho antiderrapante.

CÓDIGO	FUNCIÓN	ACABADO	EMPAQUE	📦 SUB. DIST.	🏠 MAYOREO	👤 MENUDEO
L059CBB	Para puerta	Níquel satinado	Blistér	1	\$104	\$114
L059LBB	Para puerta	Latón brillante	Blistér	1	\$104	\$114

TOPE MAGNÉTICO PARA PUERTA

LÍNEA RESIDENCIAL

INCLUYE ACCESORIOS DE INSTALACIÓN



- Cuerpo de zamac.
- Tope con resorte y de acción magnética que fija la puerta previene daños en puerta y paredes

CÓDIGO	FUNCIÓN	ACABADO	EMPAQUE	📦 SUB. DIST.	🏠 MAYOREO	👤 MENUDEO
L1054LCS	De piso	Níquel satinado	Blistér	6	\$96	\$106

TOPES TIPO CATARINA

LÍNEA RESIDENCIAL

INCLUYE ACCESORIOS DE INSTALACIÓN



- Cuerpo de zamac.
- Refuerzo de hule para protección de la puerta.

CÓDIGO	FUNCIÓN	ACABADO	EMPAQUE	📦 SUB. DIST.	🏠 MAYOREO	👤 MENUDEO
L054CSB	De piso	Níquel satinado	Blistér	1	\$43	\$47
L054LBB	De piso	Latón brillante	Blistér	1	\$43	\$47

GUARDAPOLVOS

GUARDAPOLVOS AUTOMÁTICOS

LÍNEA RESIDENCIAL 



Sistema Automático

permite un mejor desplazamiento y aumenta el tiempo de vida de la puerta y el guardapolvo.

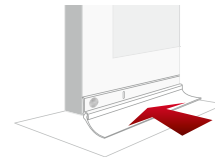

- Perfil de aluminio y goma de PVC de alta resistencia.
- Fácil de recortar para instalación en puertas de menor dimensión.
- Sistema automático, al abrir la puerta se levanta y al cerrar se baja
- Evita la entrada de polvo, tierra, insectos, roedores y corrientes de aire.
- Para uso en puertas de ingreso, recámaras, patios, balcones, oficina, hogar, industria, etc.

GRANEL

CÓDIGO	LONGITUD	ACABADO	☞ SUB. DIST.	MAYOREO	MENUDEO
12GP	90 cm	Aluminio	10	\$126	\$139
LGPA100A	100 cm	Aluminio	10	\$153	\$168
LGPA100B	100 cm	Blanco	10	\$131	\$144
LGPA100N	100 cm	Negro	10	\$131	\$144
LGPA100D	100 cm	Dorado	10	\$131	\$144
14GP	100 cm	Bronce	10	\$131	\$144

GUARDAPOLVOS CLÁSICOS

LÍNEA RESIDENCIAL 



- Perfil de aluminio y goma de PVC de alta resistencia.
- Fácil de recortar para instalación en puertas de menor dimensión.
- Evita la entrada de polvo, tierra, insectos, roedores y corrientes de aire.
- Para uso en puertas de ingreso, recámaras, patios, balcones, oficina, hogar, industria, etc.

GRANEL

CÓDIGO	LONGITUD	ACABADO	☞ SUB. DIST.	MAYOREO	MENUDEO
10GP	90 cm	Aluminio	10	\$42	\$46
LGP100A	100 cm	Aluminio	10	\$42	\$46
LGP100B	100 cm	Blanco	10	\$42	\$46
LGP100N	100 cm	Negro	10	\$42	\$46
LGP100D	100 cm	Dorado	10	\$42	\$46



TÚ ELIGES
EL MEJOR ESTILO

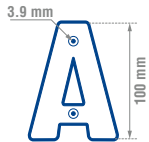
LETRAS Y NÚMEROS

LETRAS DE 4" BOLD

LÍNEA RESIDENCIAL



L70AC L70BC L70CC



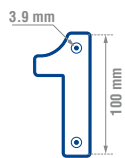
CÓDIGO	FUNCIÓN	ACABADO	EMPAQUE	SUB. DIST.	MAYOREO	MENUDEO
L70AC	Letra A	Níquel satinado	Blistér	5	\$69	\$76 \$84
L70BC	Letra B	Níquel satinado	Blistér	5	\$69	\$76 \$84
L70CC	Letra C	Níquel satinado	Blistér	5	\$69	\$76 \$84
L70DC	Letra D	Níquel satinado	Blistér	5	\$69	\$76 \$84

NÚMEROS DE 4" BOLD

LÍNEA RESIDENCIAL



L601C L602C L603C



CÓDIGO	FUNCIÓN	ACABADO	EMPAQUE	SUB. DIST.	MAYOREO	MENUDEO
L600C	Número 0	Níquel satinado	Blistér	5	\$69	\$76 \$84
L601C	Número 1	Níquel satinado	Blistér	5	\$69	\$76 \$84
L602C	Número 2	Níquel satinado	Blistér	5	\$69	\$76 \$84
L603C	Número 3	Níquel satinado	Blistér	5	\$69	\$76 \$84
L604C	Número 4	Níquel satinado	Blistér	5	\$69	\$76 \$84
L605C	Número 5	Níquel satinado	Blistér	5	\$69	\$76 \$84
L606C	Número 6	Níquel satinado	Blistér	5	\$69	\$76 \$84
L607C	Número 7	Níquel satinado	Blistér	5	\$69	\$76 \$84
L608C	Número 8	Níquel satinado	Blistér	5	\$69	\$76 \$84
L609C	Número 9	Níquel satinado	Blistér	5	\$69	\$76 \$84

LETRAS DE 4" SLIM

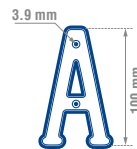
LÍNEA RESIDENCIAL



L701ACS L701BCS L701CCS



L701ALB L701BLB L701CLB



CÓDIGO	FUNCIÓN	ACABADO	EMPAQUE	SUB. DIST.	MAYOREO	MENUDEO
L701ACS	Letra A	Níquel satinado	Blistér	5	\$64	\$70 \$77
L701BCS	Letra B	Níquel satinado	Blistér	5	\$64	\$70 \$77
L701CCS	Letra C	Níquel satinado	Blistér	5	\$64	\$70 \$77
L701DCS	Letra D	Níquel satinado	Blistér	5	\$64	\$70 \$77
L701ALB	Letra A	Latón brillante	Blistér	5	\$51	\$56 \$62
L701BLB	Letra B	Latón brillante	Blistér	5	\$51	\$56 \$62
L701CLB	Letra C	Latón brillante	Blistér	5	\$51	\$56 \$62
L701DLB	Letra D	Latón brillante	Blistér	5	\$51	\$56 \$62



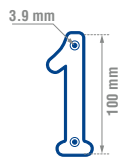
SIEMPRE A LA VANGUARDIA

NÚMEROS DE 4" SLIM

LÍNEA RESIDENCIAL



L6801CS L6802CS L6803CS



L6801LB L6802LB L6803LB



CÓDIGO	FUNCIÓN	ACABADO	EMPAQUE	SUB. DIST.	MAYOREO	MENUDEO
L6800CS	Número 0	Níquel satinado	Blistér	5	\$64	\$70 \$77
L6801CS	Número 1	Níquel satinado	Blistér	5	\$64	\$70 \$77
L6802CS	Número 2	Níquel satinado	Blistér	5	\$64	\$70 \$77
L6803CS	Número 3	Níquel satinado	Blistér	5	\$64	\$70 \$77
L6804CS	Número 4	Níquel satinado	Blistér	5	\$64	\$70 \$77
L6805CS	Número 5	Níquel satinado	Blistér	5	\$64	\$70 \$77
L6806CS	Número 6	Níquel satinado	Blistér	5	\$64	\$70 \$77
L6807CS	Número 7	Níquel satinado	Blistér	5	\$64	\$70 \$77
L6808CS	Número 8	Níquel satinado	Blistér	5	\$64	\$70 \$77
L6809CS	Número 9	Níquel satinado	Blistér	5	\$64	\$70 \$77

CÓDIGO	FUNCIÓN	ACABADO	EMPAQUE	SUB. DIST.	MAYOREO	MENUDEO
L6800LB	Número 0	Latón brillante	Blistér	5	\$51	\$56 \$62
L6801LB	Número 1	Latón brillante	Blistér	5	\$51	\$56 \$62
L6802LB	Número 2	Latón brillante	Blistér	5	\$51	\$56 \$62
L6803LB	Número 3	Latón brillante	Blistér	5	\$51	\$56 \$62
L6804LB	Número 4	Latón brillante	Blistér	5	\$51	\$56 \$62
L6805LB	Número 5	Latón brillante	Blistér	5	\$51	\$56 \$62
L6806LB	Número 6	Latón brillante	Blistér	5	\$51	\$56 \$62
L6807LB	Número 7	Latón brillante	Blistér	5	\$51	\$56 \$62
L6808LB	Número 8	Latón brillante	Blistér	5	\$51	\$56 \$62
L6809LB	Número 9	Latón brillante	Blistér	5	\$51	\$56 \$62

MANIJA PARA VENTANA

MANIJA PARA VENTANA TIPO PERICO

LÍNEA RESIDENCIAL



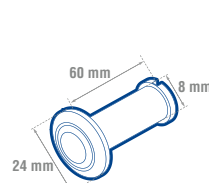
- Cuerpo de lámina calibre 14 y perno remachado
- Para asegurar el cierre de ventanas corredizas.

CÓDIGO	ACABADO	MEDIDA	📦	SUB. DIST.	MAYOREO	MENUDEO
MAVEP	Galvanizado	12.6 x 1.3 x 4.8 cm	10	\$25	\$28	\$31

MIRILLAS

MIRILLAS

LÍNEA RESIDENCIAL



- Cuerpo de latón.
- Lente con ángulo de visibilidad de 200°.
- Para puertas de 35 mm a 45 mm.

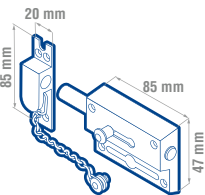
CÓDIGO	ACABADO	EMPAQUE	📦	SUB. DIST.	MAYOREO	MENUDEO
LM200NSB	Níquel satinado	Blistér	6	\$110	\$121	\$133
LM200LBB	Latón brillante	Blistér	6	\$110	\$121	\$133
LM200LAB	Latón antiguo	Blistér	6	\$110	\$121	\$133

PASADORES DE SEGURIDAD



PASADORES SOBREPONER CON CADENA

LÍNEA RESIDENCIAL

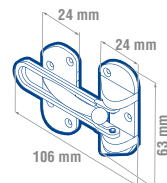


- Cuerpo de zamac reforzado.
- Cadena reforzada para mayor seguridad.
- Ideal para puertas principales y oficinas

CÓDIGO	FUNCIÓN	ACABADO	EMPAQUE	📦	SUB. DIST.	MAYOREO	MENUDEO
L048CSB	Pasador	Níquel satinado	Blistér	1	\$159	\$175	\$193
L048LBB	Pasador	Latón brillante	Blistér	1	\$159	\$175	\$193
L048LAB	Pasador	Latón antiguo	Blistér	1	\$159	\$175	\$193

PASADORES DE SEGURIDAD PARA PUERTAS ABATIBLES

LÍNEA RESIDENCIAL



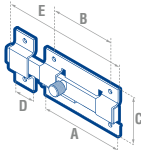
- Cuerpo de zamac reforzado.
- Ideal para puertas principales y oficinas

CÓDIGO	FUNCIÓN	ACABADO	EMPAQUE	📦	SUB. DIST.	MAYOREO	MENUDEO
L044CSB	Seguridad	Níquel satinado	Blistér	1	\$130	\$143	\$157
L044LBB	Seguridad	Latón brillante	Blistér	1	\$130	\$143	\$157
L044LAB	Seguridad	Latón antiguo	Blistér	1	\$130	\$143	\$157

PASADORES DE SEGURIDAD

PASADORES DE SOBREPONER DE BARRA

LÍNEA RESIDENCIAL



MEDIDA	A	B	C	D	E					
mm	pulg	mm	pulg	mm	pulg					
5 cm	51	2.00	36	1.45	36	1.42	13	0.52	67	2.66
8 cm	75	2.95	56	2.20	42	1.65	19	0.76	106	4.17
12 cm	126	4.96	96	3.78	65	2.56	28	1.13	187	7.36

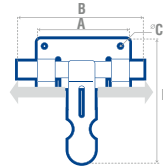
- Cuerpo de lámina de acero con refuerzo.
- Botón de seguridad moleteado con cuerda.

CÓDIGO	ACABADO	MEDIDA	EMPAQUE	SUB. DIST.	MAYOREO	MENUDEO	
L035NIB	Níquel satinado	5 cm	Blistér	1	\$34	\$37	\$41
L036NIB	Níquel satinado	8 cm	Blistér	1	\$59	\$65	\$72
L038NIB	Níquel satinado	12 cm	Blistér	1	\$80	\$88	\$97
L035LBB	Latón brillante	5 cm	Blistér	1	\$34	\$37	\$41
L036LBB	Latón brillante	8 cm	Blistér	1	\$59	\$65	\$72
L038LBB	Latón brillante	12 cm	Blistér	1	\$80	\$88	\$97
L035D	Dorado	5 cm	Blistér	1	\$34	\$37	\$41
L036D	Dorado	8 cm	Blistér	1	\$59	\$65	\$72
L038D	Dorado	12 cm	Blistér	1	\$80	\$88	\$97

PASADORES PARA HERRERÍA

PASADORES TIPO MAUSER

LÍNEA RESIDENCIAL



CÓDIGO	A	B	C	D
mm	mm	mm	mm	mm
LPM85	87	15	5	89
LPM100	105	24	5	113
LPM130	130	28	6	148
LPM145	146	28	6	148

- Cuerpo de placa de acero calibre 14 troquelado en una sola pieza.
- Barra de acero al carbón.
- Doble ceja barrenada para candado.
- Abre-cierra en 2 pasos.
- Para instalación en puerta izquierda o derecha.
- De fácil instalación con tornillos, remaches o soldadura.

GRANEL

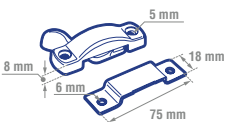
CÓDIGO	ACABADO	MEDIDA	SUB. DIST.	MAYOREO	MENUDEO	
LPM85	Galvanizado	8.5 cm	5	\$26	\$29	\$32
LPM100	Galvanizado	10 cm	5	\$41	\$45	\$50
LPM130	Galvanizado	13 cm	5	\$73	\$80	\$88
LPM145	Galvanizado	14.5 cm	5	\$79	\$87	\$96

PASADORES PARA VENTANA

LÍNEA RESIDENCIAL



PAVEC1

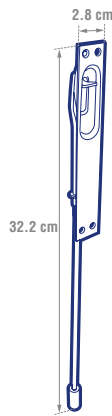
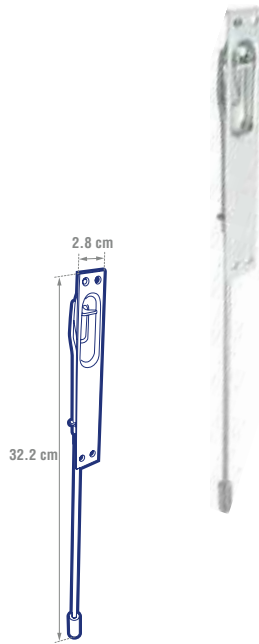


- Cuerpo de zamac.
- Contra para un mejor cierre.
- Pasador para ventanas abatibles.

CÓDIGO	FUNCION	ACABADO	MEDIDA	SUB. DIST.	MAYOREO	MENUDEO	
PAVEN1	Sin contra	Natural	7.3 x 1.6 x 4 cm	10	\$61	\$67	\$74
PAVEN2	Con contra	Natural	7.3 x 1.6 x 4 cm	10	\$69	\$76	\$84
PAVEC1	Sin contra	Cromada	7.5 x 1.6 x 4 cm	10	\$69	\$76	\$84
PAVEC2	Con contra	Cromada	7.5 x 1.6 x 4 cm	10	\$76	\$84	\$92

PASADOR OCULTO PARA PUERTA Y VENTANA

LÍNEA RESIDENCIAL



- Cuerpo de zamac, birlo de 3/8, barra roscada para ajuste de mecanismo.
- Para fijar en puertas y ventanas de herrería.

GRANEL

CÓDIGO	ACABADO	MEDIDA	SUB. DIST.	MAYOREO	MENUDEO	
PAOC	Galvanizado	33.2 x 2.8 cm	10	\$101	\$111	\$122

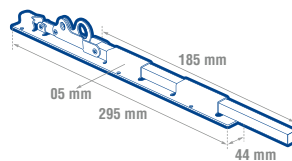
PICAPORTES

PICAPORTES SÓLIDOS CON MECANISMO DE PALANCA

LÍNEA RESIDENCIAL



LP55



- Cuerpo de placa de acero calibre 14.
- Barra cuadrada sólida de 1/2" de acero.
- Mecanismo de palanca para abrir y cerrar.
- Con orificio para candado cuerpo troquelado en una sola pieza.
- De fácil instalación con tornillos, remaches o soldadura.
- Ideales para portones, rejas, puertas, ventanas, ventanales, etc.

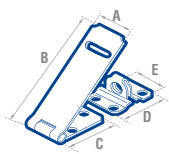
GRANEL

CÓDIGO	ACABADO	MEDIDA	SUB. DIST.	MAYOREO	MENUDEO	
LP30	Galvanizado	30 cm	5	\$93	\$102	\$112
LP40	Galvanizado	40 cm	5	\$108	\$119	\$131
LP55	Galvanizado	55 cm	5	\$148	\$163	\$179


PORTACANDADOS

PORTACANDADOS REFORZADOS

LÍNEA RESIDENCIAL



LPC412NIB



LPC412LBB

MEDIDA	A	B	C	D	E
mm	mm	mm	mm	mm	mm
1-3/4"	19	0.75	49	1.92	20
2-1/2"	25	1.00	63	2.49	31
3-1/4"	38	1.50	87	3.43	38
4-1/2"	38	1.50	115	4.56	37
6"	45	1.77	158	6.22	78

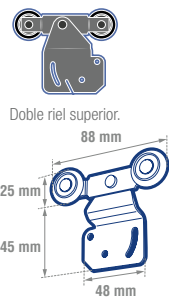
- Cuerpo fabricado en lámina de acero.
- Acabado resistente a la intemperie.
- Ideales para portones, puertas y ventanas.

CÓDIGO	ACABADO	MEDIDA	EMPAQUE	SUB. DIST.	MAYOREO	MENUDEO
LPC134NIB	Niquel satinado	1-3/4"	Blisters	1	\$20	\$22
LPC212NIB	Niquel satinado	2-1/2"	Blisters	1	\$24	\$26
LPC314NIB	Niquel satinado	3-1/4"	Blisters	1	\$37	\$41
LPC412NIB	Niquel satinado	4-1/2"	Blisters	1	\$42	\$46
LPC134LBB	Latón brillante	1-3/4"	Blisters	1	\$22	\$24
LPC212LBB	Latón brillante	2-1/2"	Blisters	1	\$30	\$33
LPC314LBB	Latón brillante	3-1/4"	Blisters	1	\$45	\$50
LPC412LBB	Latón brillante	4-1/2"	Blisters	1	\$50	\$55

CARRETILOS PARA CLÓSET

JUOGO DE CARRETILO PARA CLÓSET DOBLE

LÍNEA RESIDENCIAL



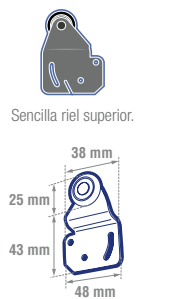
Doble riel superior.

- Cuerpo de lámina galvanizada calibre 14.
- Llantas fabricadas de nailon.
- Incluyen tope, guía y tornillos.
- Para instalación en puerta derecha o izquierda.
- Carretillas para clóset compatibles con rieles de tipo JJ.
- Deslizamiento sencillo una vez instalado.

CÓDIGO	BALERO	NÚMERO DE BALEROS	CARGA MÁXIMA	SUB. DIST.	MAYOREO	MENUDEO
CCLD	15/16"	2	30 kg x hoja	1	\$263	\$289

JUOGO DE CARRETILO PARA CLÓSET SENCILLO

LÍNEA RESIDENCIAL



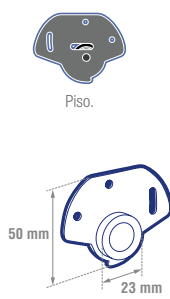
Sencillo riel superior.

- Cuerpo de lámina galvanizada calibre 14.
- Llantas fabricadas de nailon.
- Incluyen tope, guía y tornillos.
- Para instalación en puerta derecha o izquierda.
- Carretillas para clóset compatibles con rieles de tipo JJ.
- Deslizamiento sencillo una vez instalado.

CÓDIGO	BALERO	NÚMERO DE BALEROS	CARGA MÁXIMA	SUB. DIST.	MAYOREO	MENUDEO
CCLS	15/16"	1	30 kg x hoja	1	\$148	\$163

JUOGO DE CARRETILO PARA CLÓSET AL PISO

LÍNEA RESIDENCIAL



Piso.

- Cuerpo de lámina galvanizada calibre 16.
- Llantas fabricadas de nailon.
- Incluyen tope, guía y tornillos.
- Para instalación en puerta derecha o izquierda.
- Carretillas para clóset compatibles con rieles de tipo JJ.
- Deslizamiento sencillo una vez instalado.

CÓDIGO	BALERO	NÚMERO DE BALEROS	CARGA MÁXIMA	SUB. DIST.	MAYOREO	MENUDEO
CCLP	15/16"	1	20 kg x hoja	1	\$93	\$102

CARRETILO PARA CLÓSET RIEL TT 4 BALEROS

LÍNEA RESIDENCIAL



Sistema de montaje rápido de puertas.

- Fabricadas en lámina de acero calibre 14.
- Llantas de resina acetilica.
- Carretillas para clóset compatibles con rieles de tipo TT.
- Incluye tornillo de ajuste.
- Deslizamiento sencillo una vez instalado.

CÓDIGO	BALERO	NÚMERO DE BALEROS	CARGA MÁXIMA	SUB. DIST.	MAYOREO	MENUDEO
CCLORT4	15/16"	4	20 kg.	1	\$44	\$48

CARRETILO PARA CLÓSET RIEL TT 2 BALEROS

LÍNEA RESIDENCIAL



Sistema de montaje rápido de puertas.

- Fabricadas en lámina de acero calibre 14.
- Llantas de resina acetilica.
- Carretillas para clóset compatibles con rieles de tipo TT.
- Incluye tornillo de ajuste.
- Deslizamiento sencillo una vez instalado.

CÓDIGO	BALERO	NÚMERO DE BALEROS	CARGA MÁXIMA	SUB. DIST.	MAYOREO	MENUDEO
CCLORT2	15/16"	2	20 kg.	1	\$31	\$34

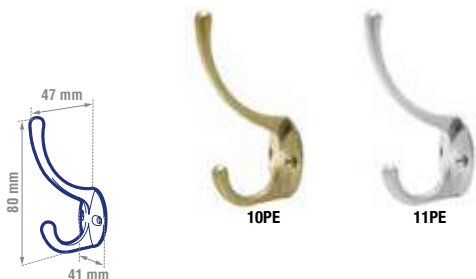
GANCHOS PERCHEROS

GANCHOS PERCHEROS SOMBRERO Y ABRIGO

LÍNEA RESIDENCIAL



INCLUYE ACCESORIOS DE INSTALACIÓN



- Cuerpo fabricado en zamac.
- Para colgar ropa, sombreros, sacos, etc.

PRECIO POR PIEZA



CÓDIGO	ACABADO	SUB. DIST.	MAYOREO	MENUDEO
10PE	Latón brillante	10	\$43	\$47 \$52
11PE	Níquel satinado	10	\$43	\$47 \$52

GANCHOS PERCHEROS DOBLES

LÍNEA RESIDENCIAL



INCLUYE ACCESORIOS DE INSTALACIÓN



- Cuerpo fabricado en zamac.
- Para colgar ropa, sombreros, sacos, etc.

PRECIO POR PIEZA

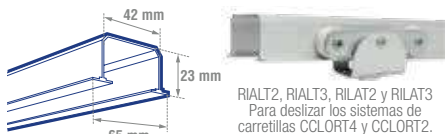



CÓDIGO	ACABADO	SUB. DIST.	MAYOREO	MENUDEO
12PE	Latón brillante	10	\$33	\$36 \$40
13PE	Níquel satinado	10	\$33	\$36 \$40

RIELES Y TUBOS PARA CLOSET

RIELES TIPO TT PARA CLOSET

LÍNEA RESIDENCIAL



RIALT2, RIALT3, RILAT2 y RILAT3
Para deslizar los sistemas de carretillas CCLORT4 y CCLORT2.

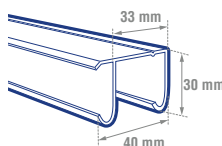
- Compatible con carretilla de sistema TT.
- Puede ensamblarse a todo tipo de closet.

ATADO

CÓDIGO	MATERIAL	ACABADO	LONGITUD	SUB. DIST.	MAYOREO	MENUDEO
RILAT2	Lámina cal 22	Pintura gris líquida	1.83 metros	1	\$235	\$259 \$285
RILAT3	Lámina cal 22	Pintura gris líquida	2.44 metros	1	\$316	\$348 \$383
RIALT2	Aluminio	Natural	2 metros	1	\$296	\$326 \$359
RIALT3	Aluminio	Natural	3 metros	1	\$426	\$469 \$516

RIELES TIPO JJ PARA CLOSET

LÍNEA RESIDENCIAL



RILAJ2, RILAJ3, RIALJ2 y RIALJ3 Para deslizar los sistemas de carretillas CCLOS y CCLOD.

- Compatible con carretilla de sistema JJ.
- Puede ser ensamblarse a todo tipo de closet.
- Se recomienda usarse con CCLOS o CCLOD.

ATADO

CÓDIGO	MATERIAL	ACABADO	LONGITUD	SUB. DIST.	MAYOREO	MENUDEO
RILAJ2	Lámina cal 22	Pintura gris líquida	2 metros	1	\$224	\$246 \$271
RILAJ3	Lámina cal 22	Pintura gris líquida	3 metros	1	\$327	\$360 \$396
RIALJ2	Aluminio	Natural	2 metros	1	\$306	\$337 \$371
RIALJ3	Aluminio	Natural	3 metros	1	\$433	\$476 \$524

TUBO OVALADO PARA CLOSET

LÍNEA RESIDENCIAL



- Tubo de aluminio hueco y ligero.
- Compatible con BCL0.
- Para uso en closets.

ATADO

CÓDIGO	ACABADO NATURAL	LONGITUD	SUB. DIST.	MAYOREO	MENUDEO
TCL03	Aluminio	3 metros	1	\$170	\$187 \$206

BRIDA PARA TUBO OVALADO

LÍNEA RESIDENCIAL



INCLUYE ACCESORIOS DE INSTALACIÓN



Para colgar ganchos para ropa en closet y también para cortinero.

- Brida fabricada de zamac.
- Compatible con TCL03.
- Fácil de instalarse con tornillos o remaches

CÓDIGO	ACABADO NATURAL	SUB. DIST.	MAYOREO	MENUDEO
BCL0	Zamac	1	\$23	\$25 \$28

BARRAS ANTIPÁNICO



BARRA DE TOQUE 1 PUNTO CON MANIJA

LÍNEA COMERCIAL SEGURIDAD ESTÁNDAR INCLUYE ACCESORIOS DE INSTALACIÓN LISTED CUMPLE CON ADA



4 PERNOS **3** LLAVES ESTÁNDAR **ANSI 1 GRADO**

- Ajustable a diferentes anchos de puerta.
- Operación silenciosa.

CÓDIGO	FUNCIÓN	ACABADO	SUB. DIST.	MAYOREO	MENUDEO	
10BA	Un toque 1 punto, con manija	Aluminio	1	\$2,601	\$2,861	\$3,147

MANIJA PARA BARRA ANTIPÁNICO

LÍNEA COMERCIAL SEGURIDAD ESTÁNDAR

INCLUYE ACCESORIOS DE INSTALACIÓN



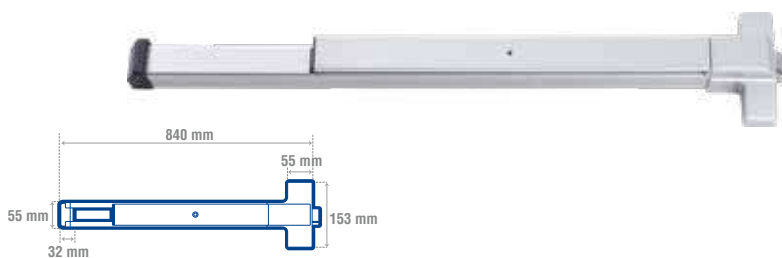
4 PERNOS **3** LLAVES ESTÁNDAR **ANSI 1 GRADO**

- Fabricada en aleación de zinc
- Para función derecha e izquierda.

CÓDIGO	FUNCIÓN	ACABADO	SUB. DIST.	MAYOREO	MENUDEO	
24MA	Repuesto para 10BA	Niquel satinado	1	\$656	\$722	\$794

BARRA DE TOQUE 1 PUNTO

LÍNEA COMERCIAL SEGURIDAD ESTÁNDAR INCLUYE ACCESORIOS DE INSTALACIÓN LISTED CUMPLE CON ADA



ANSI 1 GRADO

- Ajustable a diferentes anchos de puerta.
- Operación silenciosa.

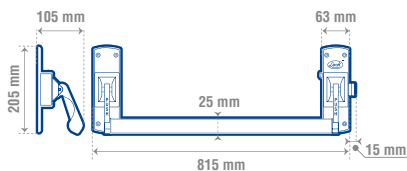
CÓDIGO	FUNCIÓN	ACABADO	SUB. DIST.	MAYOREO	MENUDEO	
11BA	Un toque 1 punto	Aluminio	1	\$1,955	\$2,151	\$2,366

BARRA UNIVERSAL DE 1 PUNTO

LÍNEA COMERCIAL SEGURIDAD ESTÁNDAR INCLUYE ACCESORIOS DE INSTALACIÓN CUMPLE CON ADA



Ajustable para diferentes anchos de puertas.
 Acción horizontal de toque de un punto. Picaporte de acción precisa en caso de emergencias.




ANSI 1 GRADO

- Para puertas abatibles con espesores de 1" a 2" (25 mm a 51 mm).
- Operación silenciosa.

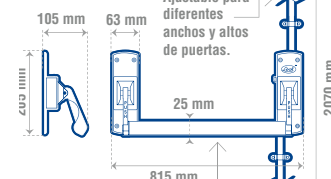
CÓDIGO	FUNCIÓN	ACABADO	SUB. DIST.	MAYOREO	MENUDEO	
L200AL	De toque 1 punto	Aluminio	1	\$1,685	\$1,854	\$2,039

BARRA UNIVERSAL DE 2 PUNTOS

LÍNEA COMERCIAL SEGURIDAD ESTÁNDAR INCLUYE ACCESORIOS DE INSTALACIÓN CUMPLE CON ADA



Acción vertical de toque en dos puntos.
 Ajustable para diferentes anchos y altos de puertas.
 Picaporte y barras de acción precisa en caso de emergencias.



ANSI 1 GRADO

- Para puertas abatibles con espesores de 1" a 2" (25 mm a 51 mm).
- Operación silenciosa.

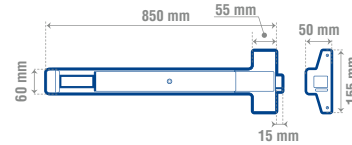
CÓDIGO	FUNCIÓN	ACABADO	SUB. DIST.	MAYOREO	MENUDEO	
L220AL	De toque 2 puntos	Aluminio	1	\$2,612	\$2,873	\$3,160





BARRA DE TOQUE DE 1 PUNTO

LÍNEA COMERCIAL SEGURIDAD ESTÁNDAR INCLUYE ACCESORIOS DE INSTALACIÓN **Prolok**
\$ **PVL** COMPLE CON ADA



- Para puertas con espesores de 1" a 2" (25 mm a 51 mm).
- Operación silenciosa.

CÓDIGO	FUNCIÓN	ACABADO	📦 SUB. DIST.	MAYOREO	MENUDEO
L5501AL	De toque 1 punto	Aluminio	1 \$1,758	\$1,934	\$2,127

BISAGRAS DE ACERO

BISAGRAS CUADRADAS CON BALEROS, PERNO SUELTO CON CABEZA PLANA

LÍNEA ARQUITECTÓNICA PERNO SUELTO INCLUYE ACCESORIOS DE INSTALACIÓN



33BL



- Fabricadas en acero.
- 40% más gruesa que las convencionales que le da mayor capacidad de carga.
- Apertura y cierre suave.
- Acabados de lujo de alta calidad.
- Perno suelto y 2 baleros.
- Dos cabezas planas.

PRECIO POR PIEZA



CÓDIGO	ACABADO	DIMENSIONES (A X B)	ESPESOR	ORIFICIOS	EMPAQUE	📦 SUB. DIST.	MAYOREO	MENUDEO
32BL	Níquel satinado	3.5" x 3.5"	89 x 89 mm	2.15 mm	0.085"	6 Caja	\$39	\$43 \$47
33BL	Níquel satinado	4" x 4"	101 x 101 mm	2.5 mm	0.098"	8 Caja	\$50	\$55 \$61
34BL	Níquel satinado	4.5" x 4.5"	114 x 114 mm	3.4 mm	0.13"	8 Caja	\$104	\$114 \$125

BISAGRAS CUADRADAS, PERNO SUELTO CON CABEZA PLANA

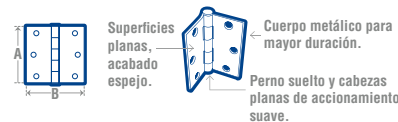
LÍNEA RESIDENCIAL PERNO SUELTO INCLUYE ACCESORIOS DE INSTALACIÓN



LBC30NS

LBC30LB

LBC30LA



PRECIO POR PIEZA



- Fabricadas en acero.
- Acabados de lujo de alta calidad.
- Perno suelto.
- Dos cabezas planas.

CÓDIGO	ACABADO	DIMENSIONES (A X B)	ESPESOR	ORIFICIOS	EMPAQUE	📦 SUB. DIST.	MAYOREO	MENUDEO
LBC20NS	Níquel satinado	2" x 2"	51 x 51 mm	1 mm	0.06"	4 Caja	\$14	\$15 \$17
LBC25NS	Níquel satinado	2.5" x 2.5"	63 x 63 mm	2 mm	0.07"	6 Caja	\$18	\$20 \$22
LBC30NS	Níquel satinado	3" x 3"	76 x 76 mm	2 mm	0.08"	6 Caja	\$20	\$22 \$24
LBC35NS	Níquel satinado	3.5" x 3.5"	89 x 89 mm	2 mm	0.09"	6 Caja	\$27	\$30 \$33
LBC40NS	Níquel satinado	4" x 4"	101 x 101 mm	2 mm	0.10"	8 Caja	\$35	\$39 \$43
LBC20LB	Latón brillante	2" x 2"	51 x 51 mm	1 mm	0.06"	4 Caja	\$14	\$15 \$17
LBC25LB	Latón brillante	2.5" x 2.5"	63 x 63 mm	2 mm	0.07"	6 Caja	\$18	\$20 \$22
LBC30LB	Latón brillante	3" x 3"	76 x 76 mm	2 mm	0.08"	6 Caja	\$20	\$22 \$24
LBC35LB	Latón brillante	3.5" x 3.5"	89 x 89 mm	2 mm	0.09"	6 Caja	\$27	\$30 \$33
LBC40LB	Latón brillante	4" x 4"	101 x 101 mm	2 mm	0.10"	8 Caja	\$35	\$39 \$43
LBC20LA	Latón antiguo	2" x 2"	51 x 51 mm	1 mm	0.06"	4 Caja	\$14	\$15 \$17
LBC25LA	Latón antiguo	2.5" x 2.5"	63 x 63 mm	2 mm	0.07"	6 Caja	\$18	\$20 \$22
LBC30LA	Latón antiguo	3" x 3"	76 x 76 mm	2 mm	0.08"	6 Caja	\$20	\$22 \$24
LBC35LA	Latón antiguo	3.5" x 3.5"	89 x 89 mm	2 mm	0.09"	6 Caja	\$27	\$30 \$33
LBC40LA	Latón antiguo	4" x 4"	101 x 101 mm	2 mm	0.10"	8 Caja	\$35	\$39 \$43

BISAGRAS DE ACERO

BISAGRAS ALARGADAS PERNO REMACHADO CON CABEZA PLANA



LÍNEA RESIDENCIAL



PERNO REMACHADO



INCLUYE ACCESORIOS DE INSTALACIÓN



Superficies planas acabado espejo. Cuerpo metálico para mayor duración.


Perno remachado y cabezas planas de accionamiento suave.



LBA35NI



LBA35LB



LBA35LA



- Fabricadas en acero.
- Acabados de lujo de alta calidad.
- Perno remachado.
- Dos cabezas planas.

PRECIO POR PIEZA



CÓDIGO	ACABADO	DIMENSIONES (A X B)		ESPESOR	ORIFICIOS	EMPAQUE	SUB. DIST.	MAYOREO	MENUDEO
LBA10NI	Níquel	1" x 1.06"	25 x 27 mm	1 mm	0.04"	4	Caja 10	\$2.90	\$3.20 \$3.50
LBA15NI	Níquel	1.5" x 1.46"	38 x 37 mm	1 mm	0.05"	4	Caja 10	\$4.10	\$4.50 \$5
LBA20NI	Níquel	2" x 1.61"	51 x 41 mm	1 mm	0.05"	4	Caja 10	\$5.50	\$6.10 \$6.70
LBA25NI	Níquel	2.5" x 1.81"	64 x 46 mm	1 mm	0.05"	6	Caja 10	\$7.40	\$8.10 \$8.90
LBA30NI	Níquel	3" x 2.08"	76 x 53 mm	1 mm	0.06"	6	Caja 10	\$9.70	\$11 \$12
LBA35NI	Níquel	3.5" x 2.52"	89 x 64 mm	1 mm	0.06"	6	Caja 10	\$13	\$14 \$15
LBA40NI	Níquel	4" x 2.87"	102 x 73 mm	2 mm	0.07"	8	Caja 10	\$16	\$18 \$20
LBA10LB	Latón brillante	1" x 1.06"	25 x 27 mm	1 mm	0.04"	4	Caja 10	\$3.60	\$4 \$4.40
LBA15LB	Latón brillante	1.5" x 1.46"	38 x 37 mm	1 mm	0.05"	4	Caja 10	\$4.60	\$5.10 \$5.60
LBA20LB	Latón brillante	2" x 1.61"	51 x 41 mm	1 mm	0.05"	4	Caja 10	\$5.70	\$6.30 \$6.90

CÓDIGO	ACABADO	DIMENSIONES (A X B)		ESPESOR	ORIFICIOS	EMPAQUE	SUB. DIST.	MAYOREO	MENUDEO
LBA25LB	Latón brillante	2.5" x 1.81"	64 x 46 mm	1 mm	0.05"	6	Caja 10	\$8.80	\$9.70 \$11
LBA30LB	Latón brillante	3" x 2.08"	76 x 53 mm	1 mm	0.06"	6	Caja 10	\$12	\$13 \$14
LBA35LB	Latón brillante	3.5" x 2.52"	89 x 64 mm	1 mm	0.06"	6	Caja 10	\$15	\$17 \$19
LBA40LB	Latón brillante	4" x 2.87"	102 x 73 mm	2 mm	0.07"	8	Caja 10	\$22	\$24 \$26
LBA15LA	Latón antiguo	1.5" x 1.46"	38 x 37 mm	1 mm	0.05"	4	Caja 10	\$5.20	\$5.70 \$6.30
LBA20LA	Latón antiguo	2" x 1.61"	51 x 41 mm	1 mm	0.05"	4	Caja 10	\$6.80	\$7.50 \$8.30
LBA25LA	Latón antiguo	2.5" x 1.81"	64 x 46 mm	1 mm	0.05"	6	Caja 10	\$9.40	\$10 \$11
LBA30LA	Latón antiguo	3" x 2.08"	76 x 53 mm	1 mm	0.06"	6	Caja 10	\$15	\$17 \$19
LBA35LA	Latón antiguo	3.5" x 2.52"	89 x 64 mm	1 mm	0.06"	6	Caja 10	\$21	\$23 \$25
LBA40LA	Latón antiguo	4" x 2.87"	102 x 73 mm	2 mm	0.07"	8	Caja 10	\$26	\$29 \$32

BISAGRAS DE ACERO INOXIDABLE

BISAGRAS CUADRADAS CON BALEROS, PERNO REMACHADO CON CABEZA PLANA

ProForza

LÍNEA ARQUITECTÓNICA



PERNO REMACHADO



INCLUYE ACCESORIOS DE INSTALACIÓN



ACERO INOXIDABLE



- Fabricadas en acero inoxidable
- Sistema de baleros.
- Apertura y cierre más suave.
- Perno remachado y 2 baleros
- Dos cabezas planas.

PRECIO POR PIEZA



CÓDIGO	DIMENSIONES (A X B)		ESPESOR	ORIFICIOS	EMPAQUE	SUB. DIST.	MAYOREO	MENUDEO
BICS20	2" x 2"	51 x 51 mm	1 mm	0.06"	6	Caja 10	\$57	\$63 \$69
BICS25	2.5" x 2.5"	63 x 63 mm	2 mm	0.07"	6	Caja 10	\$68	\$75 \$83
BICS30	3" x 3"	76 x 76 mm	2 mm	0.08"	6	Caja 10	\$82	\$90 \$99
BICS35	3.5" x 3.5"	89 x 89 mm	2 mm	0.09"	6	Caja 10	\$107	\$118 \$130
BICS40	4" x 4"	101 x 101 mm	2 mm	0.10"	8	Caja 10	\$153	\$168 \$185



RESISTE
PARA SIEMPRE



Prolok

ProForza

BISAGRAS DE ACERO INOXIDABLE DOBLE ACCIÓN

JUEGOS DE BISAGRAS DOBLE ACCIÓN

LÍNEA COMERCIAL

INCLUYE ACCESORIOS DE INSTALACIÓN



2
PIEZAS



10BR



11BR



Tensión ajustable

PRECIO POR EMPAQUE DOS PIEZAS

- Fabricadas en acero inoxidable.
- Acabados de alta calidad.
- Para uso pesado y tensión ajustable.

CÓDIGO	ACABADO	MEDIDA	EMPAQUE	SUB. DIST.	MAYOREO	MENUDEO	
10BR	Negro	3"	Bilister	1	\$285	\$314	\$345
11BR	Latón brillante	3"	Bilister	1	\$285	\$314	\$345

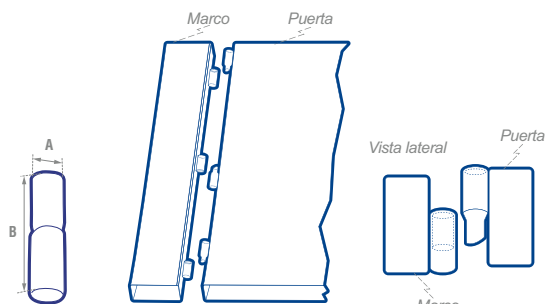
BISAGRAS DE ACERO PARA HERRERÍA

BISAGRAS TUBULARES

LÍNEA RESIDENCIAL



LBT1



- Fabricado en acero forjado
- Acabado natural.
- Para instalar con soldadura.
- Diseño que reduce la fricción
- Ideal para puertas y ventanas metálicas.

CÓDIGO	DIÁMETRO (A)	LONGITUD (B)	SUB. DIST.	MAYOREO	MENUDEO	
LBT38	3/8"	1-7/8"	20	\$4.60	\$5.10	\$5.60
LBT12	1/2"	2-1/8"	20	\$5.70	\$6.30	\$6.90
LBT58	5/8"	2-5/8"	20	\$11	\$12	\$13
LBT34	3/4"	3"	10	\$22	\$24	\$26
LBT1	1"	3-3/4"	6	\$53	\$58	\$64

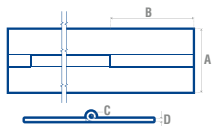
BISAGRAS DE ACERO PARA HERRERÍA

BISAGRAS DE PIANO

LÍNEA RESIDENCIAL



LBP13



CÓDIGO	A	B	C	D	LONGITUD
	pulg	mm	mm	mm	metros
EN TRAMO					
LBP1	1"	29	2	0.70	1
LBP2	1-1/4"	29	2	0.70	1
LBP3	1-1/2"	29	2	0.70	1
EN ROLLO					
LBP13	1"	15	2	0.70	3.5
LBP23	1-1/4"	15	2	0.70	3.5
LBP33	1-1/2"	15	2	0.70	3.5

- Fabricados en acero al carbón.
- Ideales para mesas y barras plegables y muebles metálicos

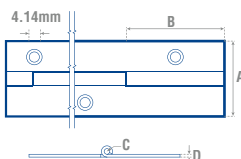
CÓDIGO	ACABADO	ANCHO	LARGO	EMPAQUE	SUB. DIST.	MAYOREO	MENUDEO	
LBP1	Natural	1"	1 m	Caja	10	\$22	\$24	\$26
LBP2	Natural	1-1/4"	1 m	Caja	10	\$25	\$28	\$31
LBP3	Natural	1-1/2"	1 m	Caja	10	\$30	\$33	\$36
LBP13	Natural	1"	3.5 m	Caja	1	\$106	\$117	\$129
LBP23	Natural	1-1/4"	3.5 m	Caja	1	\$108	\$119	\$131
LBP33	Natural	1-1/2"	3.5 m	Caja	1	\$115	\$127	\$140

BISAGRAS DE PIANO BARRENADAS

LÍNEA RESIDENCIAL



LBP13H



CÓDIGO	A	B	C	D	LONGITUD
	pulg	mm	mm	mm	metros
EN TRAMO					
LBP1H	1"	30	2	0.70	1
LBP2H	1-1/4"	30	2	0.70	1
LBP3H	1-1/2"	30	2	0.70	1
EN ROLLO					
LBP13H	1"	15	2	0.70	3.5
LBP23H	1-1/4"	15	2	0.70	3.5
LBP33H	1-1/2"	15	2	0.70	3.5

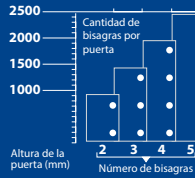
- Fabricados en acero al carbón.
- Ideales para mesas y barras plegables y muebles metálicos

CÓDIGO	ACABADO	ANCHO	LARGO	EMPAQUE	SUB. DIST.	MAYOREO	MENUDEO	
LBP1H	Natural	1"	1 m	Caja	10	\$24	\$26	\$29
LBP2H	Natural	1-1/4"	1 m	Caja	10	\$26	\$29	\$32
LBP3H	Natural	1-1/2"	1 m	Caja	10	\$31	\$34	\$37
LBP13H	Natural	1"	3.5 m	Caja	1	\$110	\$121	\$133
LBP23H	Natural	1-1/4"	3.5 m	Caja	1	\$115	\$127	\$140
LBP33H	Natural	1-1/2"	3.5 m	Caja	1	\$120	\$132	\$145

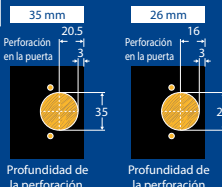
BISAGRAS BIDIMENSIONALES

BISAGRAS POR PUERTA

Cazuela	Ancho m	1	1.5	2	2.5
35 mm	Peso en Kg	4-5	6-9	10-15	16-22
26 mm	Peso en Kg	2-4	4-6	6-8	8-10

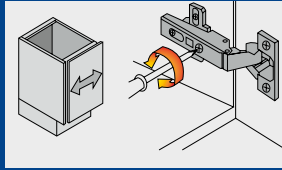


MEDIDAD IDEALES PARA PERFORAR LA PUERTA

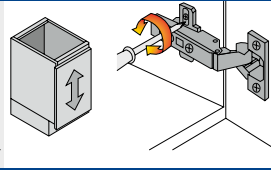


TRES AJUSTES INDEPENDIENTES

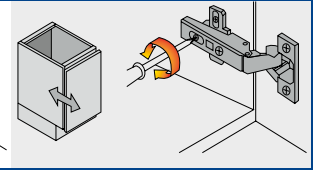
AJUSTE LATERAL



AJUSTE DE ALTURA



AJUSTE DE PROFUNDIDAD



BISAGRA ACODADA BIDIMENSIONAL, CIERRE SUAVE

LÍNEA RESIDENCIAL

INCLUYE ACCESORIOS DE INSTALACIÓN



- Con pistón.
- Cobertura interna.
- Precio por bolsa con 2 piezas.

CÓDIGO	Ø CAZUELA	APERTURA	CLAVES	SUB. DIST.	MAYOREO	MENUDEO
LBD35AP	35 mm	105°	1	\$79	\$87	\$96

BISAGRA CURVA BIDIMENSIONAL, CIERRE SUAVE

LÍNEA RESIDENCIAL

INCLUYE ACCESORIOS DE INSTALACIÓN



- Con pistón.
- Cobertura media.
- Precio por bolsa con 2 piezas.

CÓDIGO	Ø CAZUELA	APERTURA	CLAVES	SUB. DIST.	MAYOREO	MENUDEO
LBD35CP	35 mm	105°	1	\$79	\$87	\$96

BISAGRA RECTA BIDIMENSIONAL, CIERRE SUAVE

LÍNEA RESIDENCIAL

INCLUYE ACCESORIOS DE INSTALACIÓN



- Con pistón.
- Cobertura completa.
- Precio por bolsa con 2 piezas.

CÓDIGO	Ø CAZUELA	APERTURA	CLAVES	SUB. DIST.	MAYOREO	MENUDEO
LBD35RP	35 mm	105°	1	\$79	\$87	\$96

BISAGRAS ACODADA BIDIMENSIONAL

LÍNEA RESIDENCIAL

INCLUYE ACCESORIOS DE INSTALACIÓN




- Cobertura interna.
- Precio por bolsa con 2 piezas.

CÓDIGO	Ø CAZUELA	APERTURA	CLAVES	SUB. DIST.	MAYOREO	MENUDEO
LBD26A	26 mm	95°	1	\$21	\$23	\$25

BISAGRAS CURVA BIDIMENSIONAL

LÍNEA RESIDENCIAL

INCLUYE ACCESORIOS DE INSTALACIÓN




- Cobertura media.
- Precio por bolsa con 2 piezas.

CÓDIGO	Ø CAZUELA	APERTURA	CLAVES	SUB. DIST.	MAYOREO	MENUDEO
LBD26C	26 mm	95°	1	\$21	\$23	\$25
LBD35C	35 mm	110°	1	\$23	\$25	\$28

BISAGRAS RECTA BIDIMENSIONAL

LÍNEA RESIDENCIAL

INCLUYE ACCESORIOS DE INSTALACIÓN



- Cobertura completa.
- Precio por bolsa con 2 piezas.

CÓDIGO	Ø CAZUELA	APERTURA	CLAVES	SUB. DIST.	MAYOREO	MENUDEO
LBD26R	26 mm	95°	1	\$21	\$23	\$25
LBD35R	35 mm	110°	1	\$23	\$25	\$28

BISAGRA ESQUINA 135° BIDIMENSIONAL

LÍNEA RESIDENCIAL

INCLUYE ACCESORIOS DE INSTALACIÓN



- Cobertura interna.
- Precio por bolsa con 2 piezas.

CÓDIGO	Ø CAZUELA	APERTURA	CLAVES	SUB. DIST.	MAYOREO	MENUDEO
LBD135E	35 mm	135°	1	\$56	\$62	\$68

BISAGRA ESQUINA 165° BIDIMENSIONAL

LÍNEA RESIDENCIAL

INCLUYE ACCESORIOS DE INSTALACIÓN



- Cobertura completa.
- Precio por bolsa con 2 piezas.

CÓDIGO	Ø CAZUELA	APERTURA	CLAVES	SUB. DIST.	MAYOREO	MENUDEO
LBD165E	35 mm	165°	1	\$85	\$94	\$103

BISAGRA MARCO FRONTAL BIDIMENSIONAL

LÍNEA RESIDENCIAL

INCLUYE ACCESORIOS DE INSTALACIÓN



- Cobertura completa.
- Precio por bolsa con 2 piezas.

CÓDIGO	Ø CAZUELA	APERTURA	CLAVES	SUB. DIST.	MAYOREO	MENUDEO
LBDM	35 mm	110°	1	\$31	\$34	\$37

BUZONES

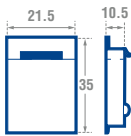
BUZONES

LÍNEA RESIDENCIAL



10BZ

11BZ



- Fabricados en lamina calibre 14".
- Para empotrar en puertas de acero o soldar en rejas.
- Entrada amplia para sobres.
- Puerta abatible de recolección.
- Porta candado.
- Resistente a la intemperie.



CÓDIGO	COLOR	MEDIDA	EMPAQUE	SUB. DIST.	MAYOREO	MENUDEO
10BZ	Blanco	21.5 x 35 x 10.5 cm	Caja	1	\$372	\$409 \$450
11BZ	Negro	21.5 x 35 x 10.5 cm	Caja	1	\$372	\$409 \$450

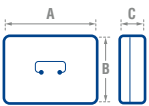
CAJAS PARA DINERO

CAJAS PARA DINERO

LÍNEA COMERCIAL SEGURIDAD ESTÁNDAR



CDI30



- 2 LLAVES ESTÁNDAR**
- Fabricadas de lámina de acero calibre 24
 - Charola removible con 5 compartimentos.
 - Asa metálica sólida.



CÓDIGO	SEPARADORES	MEDIDA A	MEDIDA B	MEDIDA C	SUB. DIST.	MAYOREO	MENUDEO
CDI20	5	200 mm	160 mm	90 mm	1	\$290	\$319 \$351
CDI30	5	300 mm	240 mm	90 mm	1	\$492	\$541 \$595

CAJAS FUERTES

CAJAS FUERTES

LÍNEA COMERCIAL SEGURIDAD EXTREMA COMBINACIÓN DIGITAL



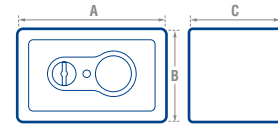
31CFU

35CFU

41CFU

2 LLAVES ESTÁNDAR

- Fabricada en acero.
- Sistema de apertura con código o con llave.
- Combinaciones de 3 a 8 dígitos.
- Contiene 2 bulones que dan mayor seguridad.
- 4 pilas AA (no incluidas).



CÓDIGO	MEDIDAS (CM)			CAPACIDAD	PESO	SUB. DIST.	MAYOREO	MENUDEO
	INTERNAS	EXTERNAS						
31CFU	30.8 x 19.8 x 14	31 (A) x 20 (B) x 20 (C)		8.5 L	5.5 kg	1	\$1,363	\$1,499 \$1,649
35CFU	34.7 x 24.7 x 19	35 (A) x 25 (B) x 25 (C)		16 L	8 kg	1	\$1,795	\$1,975 \$2,173
41CFU	40.2 x 27.5 x 22.6	40.5 (A) x 33.5 (B) x 23 (C)		25 L	9.5 kg	1	\$2,294	\$2,523 \$2,775

CAJAS PARA LLAVES

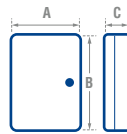
CAJAS PARA LLAVES

LÍNEA COMERCIAL SEGURIDAD ESTÁNDAR



CLL36

CLL60



- 2 LLAVES ESTÁNDAR**
- Fabricadas de lámina de acero calibre 22.
 - Portallaves.
 - Etiquetas numeradas.

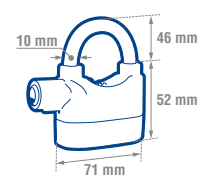


CÓDIGO	CAPACIDAD	MEDIDA A	MEDIDA B	MEDIDA C	SUB. DIST.	MAYOREO	MENUDEO
CLL36	36 llaves	160 mm	200 mm	75 mm	1	\$383	\$421 \$463
CLL60	60 llaves	200 mm	250 mm	75 mm	1	\$465	\$512 \$563

CANDADO													
	COSAS DE VALOR	DE VIAJE	BICICLETA	LOCKER	ESCRITORIO	CILINDRO DE GAS	REPUESTO LLANTA	PUERTAS	PORTONES	COMERCIOS	CAMIONES	RESISTENTE A INTEMPERIE	ALARMA SONORA
Candados de alta seguridad, llave discos.	●					●	●	●	●	●	●		
Candad anti-palanca, llave discos.	●							●	●	●	●		
Candado gancho blindado, llave discos.	●							●	●	●	●		
Candado redondo, llave estándar.	●							●	●	●	●		
Candado máxima seguridad tipo gancho, llave estándar.	●							●	●	●	●		
Candado máxima seguridad tipo disco, llave estándar.	●							●	●	●			
Candados no. 9, llave estándar.				●				●	●	●	●		
Candados de acero, 38 mm llave estándar.								●	●	●	●		
Candado de acero, 45 mm llave estándar.								●	●	●	●		
Candado de acero, 50 mm llave estándar.								●	●	●	●		
Candado de acero, llave discos.								●	●	●	●		
Candado de latón, llave bancaria.	●							●	●	●	●	●	●
Candado de latón, llave puntos.	●							●	●	●	●	●	●
Candado de latón, llave tetra.	●							●	●	●	●	●	●
Candados de latón sólido, 25-32 mm llave estándar.		●		●				●	●	●	●	●	●
Candado de latón sólido, 40 mm llave estándar.		●	●	●	●	●		●	●	●	●	●	●
Candados de latón sólido, 45-50 mm llave estándar.						●	●	●	●	●	●	●	●
Candados de latón sólido, 50-60 mm llave estándar.							●	●	●	●	●	●	●
Candado de latón, 30 mm horquilla extra larga, estándar.								●	●	●	●	●	●
Candado de latón, 40 mm horquilla extra larga, estándar.								●	●	●	●	●	●
Candado de latón, 50 mm horquilla extra larga, estándar.								●	●	●	●	●	●
Candados de acero acabado latonado, 32-38 mm llave estándar.			●		●			●	●	●	●		
Candados de acero acabado latonado, 50-63 mm llave estándar.						●	●	●	●	●	●		
Candado de aluminio, 30 mm estándar.			●		●			●	●	●	●		
Candados de aluminio, 40-45 mm estándar.					●	●	●	●	●	●	●		
Candados de aluminio, 50-60 mm estándar.							●	●	●	●	●		
Candados para cortina.										●			
Candados impermeables.								●	●			●	
Candado laminado, 30 mm.			●	●	●			●	●	●	●		
Candados laminado, 40-45 mm.			●	●	●	●		●	●	●	●		
Candados laminado, 50-60 mm.					●	●		●	●	●	●		
Candados de combinación, programables tsa.		●											
Candados de combinación, programables.		●		●									
Candados de combinación, maleteros programables.		●											
Candados de combinación, disco.				●									
Candados de combinación, digital.		●		●									
Candado para freno de disco.			●										
Candado con alarma para freno de disco.			●										●
Candado con alarma, llave puntos.	●		●	●				●	●	●	●		●
Candados de cable.			●			●							

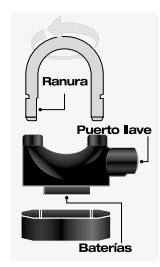
CANDADO CON ALARMA

CANDADO CON ALARMA DOBLE CERROJO



5 PERNOS **2** LLAVES DE PUNTOS

- Cuerpo con aleación de aluminio.
- Horquilla de acero, terminado cromado.
- Cilindro con cuerpo de latón sólido.
- La alarma se activa al detectar vibraciones o movimientos.



CÓDIGO	MEDIDA	NIVEL	PERNOS	EMPAQUE	SUB. DIST.	MAYOREO	MENUDEO
CAS070	70 mm	6	5	Blistar	1 \$393	\$432	\$475

CANDADOS DE ACERO

JUEGO DE 4 CANDADOS DE ACERO CORTOS 38 MM, LLAVE ESTÁNDAR



LÍNEA COMERCIAL SEGURIDAD ESTÁNDAR NIVEL DE SEGURIDAD 3 ANTI-SEGUETA

ANTI-IMPACTO MISMA COMBINACIÓN DOBLE CERROJO

4 PIEZAS



4 PERNOS 3 LLAVES ESTÁNDAR



CÓDIGO	PIEZAS	MEDIDA	EMPAQUE	SUB. DIST.	MAYOREO	MENUEDO
L22S384	4	38 mm	Blister	1	\$214	\$235 \$259

JUEGO DE 4 CANDADOS DE ACERO LARGOS 38 MM, LLAVE ESTÁNDAR



LÍNEA COMERCIAL SEGURIDAD ESTÁNDAR NIVEL DE SEGURIDAD 3 ANTI-SEGUETA

ANTI-IMPACTO MISMA COMBINACIÓN DOBLE CERROJO

4 PIEZAS



4 PERNOS 3 LLAVES ESTÁNDAR



CÓDIGO	PIEZAS	MEDIDA	EMPAQUE	SUB. DIST.	MAYOREO	MENUEDO
J4CL	4	38 mm	Blister	1	\$235	\$259 \$285

JUEGO DE 2 CANDADOS DE ACERO CORTOS 38 MM, LLAVE ESTÁNDAR



LÍNEA COMERCIAL SEGURIDAD ESTÁNDAR NIVEL DE SEGURIDAD 3 ANTI-SEGUETA

ANTI-IMPACTO MISMA COMBINACIÓN DOBLE CERROJO

2 PIEZAS



4 PERNOS 3 LLAVES ESTÁNDAR



CÓDIGO	PIEZAS	MEDIDA	EMPAQUE	SUB. DIST.	MAYOREO	MENUEDO
L22S382	2	38 mm	Blister	1	\$107	\$118 \$130

JUEGO DE 2 CANDADOS DE ACERO LARGOS 38 MM, LLAVE ESTÁNDAR



LÍNEA COMERCIAL SEGURIDAD ESTÁNDAR NIVEL DE SEGURIDAD 3 ANTI-SEGUETA

ANTI-IMPACTO MISMA COMBINACIÓN DOBLE CERROJO

2 PIEZAS



4 PERNOS 3 LLAVES ESTÁNDAR



CÓDIGO	PIEZAS	MEDIDA	EMPAQUE	SUB. DIST.	MAYOREO	MENUEDO
L22L382	2	38 mm	Blister	1	\$108	\$119 \$131

JUEGO DE 2 CANDADOS DE ACERO CORTOS 45 MM, LLAVE ESTÁNDAR



LÍNEA COMERCIAL SEGURIDAD ESTÁNDAR NIVEL DE SEGURIDAD 4 ANTI-SEGUETA

ANTI-IMPACTO MISMA COMBINACIÓN DOBLE CERROJO

2 PIEZAS



5 PERNOS 3 LLAVES ESTÁNDAR



CÓDIGO	PIEZAS	MEDIDA	EMPAQUE	SUB. DIST.	MAYOREO	MENUEDO
L22S452	2	45 mm	Blister	1	\$137	\$151 \$166

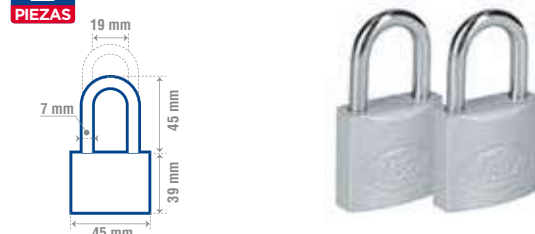
JUEGO DE 2 CANDADOS DE ACERO LARGOS 45 MM, LLAVE ESTÁNDAR



LÍNEA COMERCIAL SEGURIDAD ESTÁNDAR NIVEL DE SEGURIDAD 4 ANTI-SEGUETA

ANTI-IMPACTO MISMA COMBINACIÓN DOBLE CERROJO

2 PIEZAS



5 PERNOS 3 LLAVES ESTÁNDAR



CÓDIGO	PIEZAS	MEDIDA	EMPAQUE	SUB. DIST.	MAYOREO	MENUEDO
L22L452	2	45 mm	Blister	1	\$141	\$155 \$171

CANDADOS DE ACERO

JUEGO DE 4 CANDADOS DE ACERO CORTOS 38 MM, LLAVE ESTÁNDAR

Prolok

\$ PVL

LÍNEA COMERCIAL



SEGURIDAD ESTÁNDAR



NIVEL DE SEGURIDAD

3

ANTI-SEGUETA



ANTI-IMPACTO



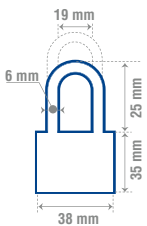
MISMA COMBINACIÓN



DOBLE CERROJO



4
PIEZAS



4 PERNOS 3 LLAVES ESTÁNDAR

CÓDIGO	PIEZAS	MEDIDA	EMPAQUE	SUB. DIST.	MAYOREO	MENUDEO
P22S384	4	38 mm	Blisters	1	\$203	\$223 \$245

JUEGO DE 2 CANDADOS DE ACERO CORTOS, HORQUILLA CORTA LLAVE ESTÁNDAR DOBLE CERROJO 38 MM

Prolok

\$ PVL

LÍNEA COMERCIAL



SEGURIDAD ESTÁNDAR



NIVEL DE SEGURIDAD

3

ANTI-SEGUETA



ANTI-IMPACTO



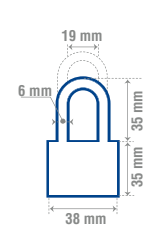
MISMA COMBINACIÓN



DOBLE CERROJO



2
PIEZAS



CÓDIGO	PIEZAS	MEDIDA	EMPAQUE	SUB. DIST.	MAYOREO	MENUDEO
P22S382	2	38 mm	Blisters	1	\$100	\$110 \$121

JUEGO DE 2 CANDADOS DE ACERO LARGOS 38 MM, LLAVE ESTÁNDAR

Prolok

\$ PVL

LÍNEA COMERCIAL



SEGURIDAD ESTÁNDAR



NIVEL DE SEGURIDAD

3

ANTI-SEGUETA



ANTI-IMPACTO



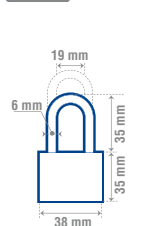
MISMA COMBINACIÓN



DOBLE CERROJO



2
PIEZAS



4 PERNOS 3 LLAVES ESTÁNDAR

CÓDIGO	PIEZAS	MEDIDA	EMPAQUE	SUB. DIST.	MAYOREO	MENUDEO
P22L382	2	38 mm	Blisters	1	\$101	\$111 \$122

JUEGO DE 2 CANDADOS DE ACERO CORTOS 45 MM, LLAVE ESTÁNDAR

Prolok

\$ PVL

LÍNEA COMERCIAL



SEGURIDAD ESTÁNDAR



NIVEL DE SEGURIDAD

3

ANTI-SEGUETA



ANTI-IMPACTO



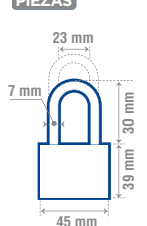
MISMA COMBINACIÓN



DOBLE CERROJO



2
PIEZAS



4 PERNOS 3 LLAVES ESTÁNDAR

CÓDIGO	PIEZAS	MEDIDA	EMPAQUE	SUB. DIST.	MAYOREO	MENUDEO
P22S452	2	45 mm	Blisters	1	\$120	\$132 \$145

JUEGO DE 2 CANDADOS DE ACERO LARGOS 45 MM, LLAVE ESTÁNDAR

Prolok

\$ PVL

LÍNEA COMERCIAL



SEGURIDAD ESTÁNDAR



NIVEL DE SEGURIDAD

3

ANTI-SEGUETA



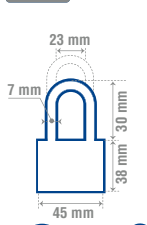
MISMA COMBINACIÓN



DOBLE CERROJO



2
PIEZAS



4 PERNOS 3 LLAVES ESTÁNDAR

CÓDIGO	PIEZAS	MEDIDA	EMPAQUE	SUB. DIST.	MAYOREO	MENUDEO
P22L452	2	45 mm	Blisters	1	\$126	\$139 \$153



Lock Siempre seguro

SEGURIDAD
QUE CUMPLE TUS EXPECTATIVAS

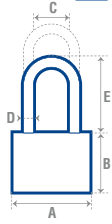
CANDADOS DE ACERO

CANDADOS DE ACERO, LLAVE ESTÁNDAR

LÍNEA COMERCIAL SEGURIDAD ESTÁNDAR ANTI-SEGUETA ANTI-IMPACTO



DOBLE CERROJO



L22S50EACB L22S45EACB L22S38EACB



L22L50EACB L22L45EACB L22L38EACB

CÓDIGO	A	B	C	D	E	GROSOR
	mm	mm	mm	mm	mm	mm
L22S38EACB	38	35	19	6	25	18
L22S45EACB	45	39	23	7	30	21
L22S50EACB	50	43	25	9	35	23
L22L38EACB	38	35	19	6	35	18
L22L45EACB	45	39	23	7	45	21
L22L50EACB	50	43	25	9	48	23

PERNOS 3 LLAVES ESTÁNDAR

CÓDIGO	MEDIDA	NIVEL	PERNOS	EMPAQUE	SUB. DIST.	MAYOREO	MENUDEO
Horquilla corta							
L22S38EACB	38 mm	3	4	Blistér	1 \$56	\$62	\$68
L22S45EACB	45 mm	4	5	Blistér	1 \$69	\$76	\$84
L22S50EACB	50 mm	4	5	Blistér	1 \$85	\$94	\$103
L22S38A	38 mm	3	4	Caja	1 \$49	\$54	\$59
L22S45A	45 mm	4	5	Caja	1 \$60	\$66	\$73
L22S50A	50 mm	4	5	Caja	1 \$72	\$79	\$87
Horquilla larga							
L22L38EACB	38 mm	3	4	Blistér	1 \$59	\$65	\$72
L22L45EACB	45 mm	4	5	Blistér	1 \$72	\$79	\$87
L22L50EACB	50 mm	4	5	Blistér	1 \$87	\$96	\$106
L22L38A	38 mm	3	4	Caja	1 \$50	\$55	\$61
L22L45A	45 mm	4	5	Caja	1 \$64	\$70	\$77
L22L50A	50 mm	4	5	Caja	1 \$76	\$84	\$92

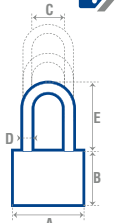
CANDADOS DE ACERO, LLAVE ESTÁNDAR

LÍNEA COMERCIAL SEGURIDAD ESTÁNDAR NIVEL DE SEGURIDAD 3 ANTI-SEGUETA



\$ PVL

ANTI-IMPACTO DOBLE CERROJO



P22S50B P22S45B P22S38B



P22L50B P22L45B P22L38B

CÓDIGO	A	B	C	D	E	GROSOR
	mm	mm	mm	mm	mm	mm
P22S38B	38	35	19	6	25	18
P22S45B	45	39	23	7	30	21
P22S50B	50	43	25	9	35	23
P22L38B	38	35	18	6	35	18
P22L45B	45	39	23	7	43	21
P22L50B	50	43	25	9	48	23

PERNOS 3 LLAVES ESTÁNDAR

CÓDIGO	MEDIDA	NIVEL	PERNOS	EMPAQUE	SUB. DIST.	MAYOREO	MENUDEO
Horquilla corta							
P22S38B	38 mm	3	4	Blistér	1 \$51	\$56	\$62
P22S45B	45 mm	3	5	Blistér	1 \$64	\$70	\$77
P22S50B	50 mm	3	5	Blistér	1 \$79	\$87	\$96
P22S38	38 mm	3	4	Caja	1 \$46	\$51	\$56
P22S45	45 mm	3	5	Caja	1 \$57	\$63	\$69
P22S50	50 mm	3	5	Caja	1 \$68	\$75	\$83
Horquilla larga							
P22L38B	38 mm	3	4	Blistér	1 \$55	\$61	\$67
P22L45B	45 mm	3	5	Blistér	1 \$67	\$74	\$81
P22L50B	50 mm	3	5	Blistér	1 \$80	\$88	\$97
P22L38	38 mm	3	4	Caja	1 \$48	\$53	\$58
P22L45	45 mm	3	5	Caja	1 \$60	\$66	\$73
P22L50	50 mm	3	5	Caja	1 \$71	\$78	\$86

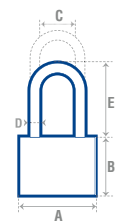
CANDADOS DE ACERO, LLAVE DE DISCO

LÍNEA COMERCIAL SEGURIDAD ESTÁNDAR NIVEL DE SEGURIDAD 5 ANTI-SEGUETA



ANTI-IMPACTO ANTI-GANZÚA ANTI-TALADRO

DOBLE CERROJO Estas características aplican para: L22S60DCSB y L22L60DCSB



L22L40DCSB L22S40DCSB

CÓDIGO	A	B	C	D	E	GROSOR
	mm	mm	mm	mm	mm	mm
L22S40DCSB	40	32	20	7	28	20
L22S50DCSB	50	38	23	9	37	20
L22S60DCSB	60	43	27	10	45	20
L22L40DCSB	40	32	20	7	59	20
L22L50DCSB	50	38	23	9	69	20
L22L60DCSB	60	43	27	10	75	20

10 DISCOS 3 LLAVES DE DISCOS

CÓDIGO	MEDIDA	NIVEL	EMPAQUE	SUB. DIST.	MAYOREO	MENUDEO
Horquilla corta						
L22S40DCSB	40 mm	5	Blistér	1 \$100	\$110	\$121
L22S50DCSB	50 mm	6	Blistér	1 \$120	\$132	\$145
L22S60DCSB	60 mm	6	Blistér	1 \$152	\$167	\$184
Horquilla larga						
L22L40DCSB	40 mm	5	Blistér	1 \$126	\$139	\$153
L22L50DCSB	50 mm	6	Blistér	1 \$152	\$167	\$184
L22L60DCSB	60 mm	6	Blistér	1 \$170	\$187	\$206

TIRAS DE IMPULSO CON CANDADOS DE ACERO



19 PIEZAS

Contenido LTIM22S
L22S38EACB 6
L22S45EACB 6
L22S50EACB 6
LTIMPU50 1

Contenido LTIM22L
L22L38EACB 6
L22L45EACB 6
L22L50EACB 6
LTIMPU50 1



* Medida 8x 100 cm

CÓDIGO	MEDIDA	SUB. DIST.	MAYOREO	MENUDEO
LTIM22S	18 candados cortos de acero más tira de impulso	1	\$1,292	\$1,421 \$1,563
LTIM22L	18 candados largos de acero más tira de impulso	1	\$1,336	\$1,470 \$1,617

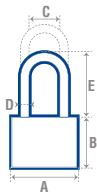
CANDADOS DE ACERO

CANDADOS DE ACERO ACABADO LATONADO, LLAVE ESTÁNDAR

LÍNEA COMERCIAL SEGURIDAD ESTÁNDAR ANTI-SEGUETA ANTI-IMPACTO

DOBLE CERROJO

Estas características aplican para: L22S63ELBB



L22S50ELBB L22S38ELBB L22S32ELBB

CÓDIGO	A	B	C	D	E	GROSOR
	mm	mm	mm	mm	mm	mm
L22S32ELBB	32	30	16	5	18	14
L22S38ELBB	38	33	20	5	33	15
L22S50ELBB	50	40	26	7	38	20
L22S63ELBB	63	49	33	9	57	22

3 LLAVES ESTÁNDAR



CÓDIGO	MEDIDA	NIVEL	PERNOS	EMPAQUE	⊞	SUB DIST.	MAYOREO	MENUDEO
L22S32ELBB	32 mm	3	4	Blisters	1	\$56	\$62	\$68
L22S38ELBB	38 mm	3	4	Blisters	1	\$65	\$72	\$79
L22S50ELBB	50 mm	4	5	Blisters	1	\$110	\$121	\$133
L22S63ELBB	63 mm	4	5	Blisters	1	\$142	\$156	\$172

CANDADOS ANTIPALANCA, LLAVE DE DISCOS

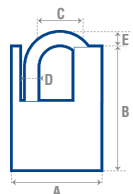
LÍNEA COMERCIAL SEGURIDAD EXTREMA NIVEL DE SEGURIDAD **8** ANTI-PALANCA

ANTI-IMPACTO ANTI-CORTE ANTI-LLAVE HEXAGONAL ANTI-TALADRO

ANTI-GANZÚA

Estas características aplican para: L22A60DCSB y L22A70DCSB

DOBLE CERROJO



L22A70DCSB L22A60DCSB L22A50DCSB L22A40DCSB

CÓDIGO	A	B	C	D	E	GROSOR
	mm	mm	mm	mm	mm	mm
L22A40DCSB	40	50	20	7	10	20
L22A50DCSB	50	60	23	8	15	20
L22A60DCSB	60	70	27	9	18	20
L22A70DCSB	70	75	23	10	19	20

4 LLAVES ABLOY®



CÓDIGO	MEDIDA	NIVEL	DISCOS	EMPAQUE	⊞	SUB DIST.	MAYOREO	MENUDEO
L22A40DCSB	40 mm	7	6	Blisters	1	\$104	\$114	\$125
L22A50DCSB	50 mm	8	7	Blisters	1	\$126	\$139	\$153
L22A60DCSB	60 mm	8	7	Blisters	1	\$141	\$155	\$171
L22A70DCSB	70 mm	8	7	Blisters	1	\$174	\$191	\$210

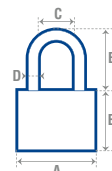
CANDADOS DE ALTA SEGURIDAD

CANDADOS ALTA SEGURIDAD, LLAVE DISCOS

LÍNEA COMERCIAL SEGURIDAD EXTREMA NIVEL DE SEGURIDAD **10** ANTI-PALANCA

ANTI-SEGUETA ANTI-IMPACTO ANTI-ÁCIDO ANTI-CORTE

ANTI-LLAVE HEXAGONAL ANTI-TALADRO ANTI-GANZÚA DOBLE CERROJO



LCAC60 LCAC50 LCAC40

CÓDIGO	A	B	C	D	E	GROSOR
	mm	mm	mm	mm	mm	mm
LCAC40	40	36	35	8	34	22
LCAC50	50	40	43	10	38	22
LCAC60	60	44	49	12	50	22

10 DISCOS **6 LLAVES DE DISCOS**

- Candado extra fuerte diseñado para lugares donde se requiere alta seguridad.
- Horquilla termoendurecida resistente a cortes.
- Cuerpo endurecido de acero altamente resistente a todo tipo de ataques físicos.



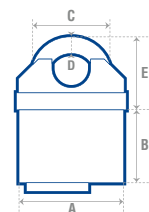
CÓDIGO	MEDIDA	NIVEL	PERNOS	EMPAQUE	⊞	SUB DIST.	MAYOREO	MENUDEO
LCAC40	40 mm	10	7	Blisters	1	\$350	\$385	\$424
LCAC50	50 mm	10	8	Blisters	1	\$415	\$457	\$503
LCAC60	60 mm	10	9	Blisters	1	\$591	\$650	\$715

CANDADOS GANCHO BLINDADO, LLAVE DE DISCO

LÍNEA COMERCIAL SEGURIDAD EXTREMA NIVEL DE SEGURIDAD **10** ANTI-PALANCA

ANTI-SEGUETA ANTI-CORTE ANTI-TALADRO ANTI-GANZÚA

DOBLE CERROJO



19CA 19CA

CÓDIGO	A	B	C	D	E	GROSOR
	mm	mm	mm	mm	mm	mm
19CA	50	70.6	19.8	8.7	26.5	25
20CA	65	88.5	25.4	10.8	32.0	29

10 DISCOS **3 LLAVES ABLOY®**

- Candado con gancho protegido.
- Cilindro de latón sólido.
- Cuerpo de hierro recubierto de nailon.



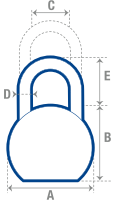
CÓDIGO	MEDIDA	NIVEL	DISCOS	EMPAQUE	⊞	SUB DIST.	MAYOREO	MENUDEO
19CA	50 mm	10	10	Blisters	1	\$152	\$167	\$184
20CA	65 mm	10	10	Blisters	1	\$208	\$229	\$252

CANDADOS DE ALTA SEGURIDAD

CANDADOS REDONDOS, LLAVE ESTÁNDAR

LÍNEA COMERCIAL SEGURIDAD EXTREMA NIVEL DE SEGURIDAD **7** ANTI-SEGUETA

ANTI-IMPACTO DOBLE CERROJO



CÓDIGO	A	B	C	D	E	GROSOR
	mm	mm	mm	mm	mm	mm
L22S65EACB	65	56	24	10	62	28
L22L65EACB	65	56	24	10	90	28

5 PERNOS 3 LLAVES ESTÁNDAR

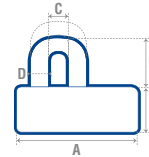
CÓDIGO	MEDIDA	NIVEL	PERNOS	EMPAQUE	SUB. DIST.	MAYOREO	MENUDEO	
Horquilla corta								
L22S65EACB	65 mm	7	5	Blistér	1	\$219	\$241	\$265
Horquilla larga								
L22L65EACB	65 mm	7	5	Blistér	1	\$229	\$252	\$277



CANDADOS DE MÁXIMA SEGURIDAD TIPO GANCHO, LLAVE ESTANDAR

LÍNEA COMERCIAL SEGURIDAD EXTREMA NIVEL DE SEGURIDAD **10**

ANTI-SEGUETA ANTI-IMPACTO ANTI-CORTE



CÓDIGO	A	B	C	D	ANCHO
	mm	mm	mm	mm	mm
55CA	109	46	36	14	34
56CA	109	67	36	14	34

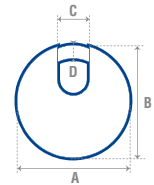
5 PERNOS 3 LLAVES ESTÁNDAR

CÓDIGO	MEDIDA	NIVEL	PERNOS	EMPAQUE	SUB. DIST.	MAYOREO	MENUDEO	
Horquilla corta								
55CA	109 mm	10	5	Blistér	1	\$323	\$355	\$391
Horquilla larga								
56CA	109 mm	10	5	Blistér	1	\$334	\$367	\$404

CANDADO DE MÁXIMA SEGURIDAD TIPO DISCO, LLAVE ESTANDAR

LÍNEA COMERCIAL SEGURIDAD EXTREMA NIVEL DE SEGURIDAD **10** ANTI-SEGUETA

ANTI-CORTE ACERO INOXIDABLE



CÓDIGO	A	B	C	D	ANCHO
	mm	mm	mm	mm	mm
57CA	70	70	24	9.5	25

4 PERNOS 3 LLAVES ESTÁNDAR

CÓDIGO	DIAMÉTR	NIVEL	PERNOS	EMPAQUE	SUB. DIST.	MAYOREO	MENUDEO	
57CA	70 mm	10	4	Blistér	1	\$219	\$241	\$265



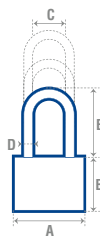
TE CUIDAMOS

CANDADOS DE ALUMINIO

CANDADOS DE ALUMINO, LLAVE ESTÁNDAR

LÍNEA COMERCIAL ALTA SEGURIDAD NIVEL DE SEGURIDAD **4** ANTI-PALANCA ANTI-SEGUETA ANTI-IMPACTO

5 PERNOS 3 LLAVES ESTÁNDAR



CÓDIGO	A	B	C	D	E	GROSOR
	mm	mm	mm	mm	mm	mm
44CA	40	14.6	34	6.3	30.3	22
48CA	30	13	28.4	4.8	45	16
52CA	60	21	46	9	78.5	32



CÓDIGO	MEDIDA	NIVEL	PERNOS	EMPAQUE	SUB. DIST.	MAYOREO	MENUDEO	
Horquilla corta								
44CA	40 mm	4	5	Blistér	1	\$107	\$118	\$130

CÓDIGO	MEDIDA	NIVEL	PERNOS	EMPAQUE	SUB. DIST.	MAYOREO	MENUDEO	
Horquilla larga								
48CA	30 mm	4	5	Blistér	1	\$78	\$86	\$95
52CA	60 mm	4	5	Blistér	1	\$230	\$253	\$278

CANDADOS DE CABLE

CANDADOS DE CABLE, LLAVE ESTÁNDAR

LÍNEA COMERCIAL



SEGURIDAD ESTÁNDAR



NIVEL DE SEGURIDAD

3

CABLE DE ACERO TRENZADO



3 LLAVES ESTÁNDAR

- Cubierta de PVC.
- Llaves con luz LED color azul.
- Cilindro sencillo.
- Incluye portacandado (excepto modelo 13CN).



CÓDIGO	DIÁMETRO CM	LONGITUD CM	EMPAQUE	⊞	SUB. DIST.	MAYOREO	MENUDEO
10CN	1	100	Blisters	1	\$115	\$127	\$140
11CN	1.2	120	Blisters	1	\$120	\$132	\$145
12CN	1.5	100	Blisters	1	\$130	\$143	\$157
13CN	1.8	120	Blisters	1	\$218	\$240	\$264

CANDADOS DE CABLE DE COMBINACIÓN

LÍNEA COMERCIAL



SEGURIDAD ESTÁNDAR



NIVEL DE SEGURIDAD

3

CABLE DE ACERO TRENZADO



DISCOS PROGRAMABLES



- Cubierta de PVC
- Cilindro con combinación de 4 dígitos.
- Incluye portacandados.

CÓDIGO	DIÁMETRO CM	LONGITUD CM	EMPAQUE	⊞	SUB. DIST.	MAYOREO	MENUDEO
14CN	0.8	100	Blisters	1	\$115	\$127	\$140
15CN	0.8	120	Blisters	1	\$126	\$139	\$153

CANDADOS DE COMBINACIÓN

CANDADOS DE COMBINACIÓN MALETEROS PROGRAMABLES TSA

LÍNEA RESIDENCIAL



NIVEL DE SEGURIDAD

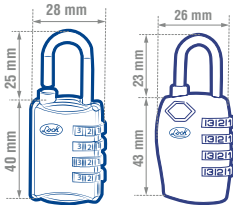
4

DISCOS PROGRAMABLES

8 1 6
9 2 7
0 3 8



- Jala gancho.
- Gira.
- Configura utiliza.



- TSA: llave universal que únicamente puede ser abierta por los funcionarios de aduanas en el aeropuerto.
- Discos programables.
- Evita dañar tu equipaje.

CÓDIGO	COLOR	MEDIDA	EMPAQUE	⊞	SUB. DIST.	MAYOREO	MENUDEO
53CA	Rosa	20 mm	Blisters	1	\$163	\$179	\$197
54CA	Negro	30 mm	Blisters	1	\$163	\$179	\$197

CANDADOS DE LATÓN DE COMBINACIÓN MALETEROS PROGRAMABLES

LÍNEA RESIDENCIAL



SEGURIDAD ESTÁNDAR

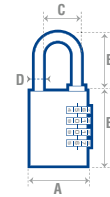


NIVEL DE SEGURIDAD

3

DISCOS PROGRAMABLES

8 1 6
9 2 7
0 3 8



CÓDIGO	A mm	B mm	C mm	D mm	E mm	GROSOR mm
10CA	20	30	15	3	25	10
11CA	30	30.5	16	4	25.5	11
12CA	40	36	35	5	33	13

- Discos programables.
- Ideal para lockers y equipaje

CÓDIGO	MEDIDA	CANTIDAD DE DISCOS	EMPAQUE	⊞	SUB. DIST.	MAYOREO	MENUDEO
10CA	20 mm	3	Blisters	1	\$66	\$73	\$80
11CA	30 mm	3	Blisters	1	\$108	\$119	\$131
12CA	40 mm	4	Blisters	1	\$174	\$191	\$210

CANDADOS DE COMBINACIÓN MALETEROS PROGRAMABLES

LÍNEA RESIDENCIAL



SEGURIDAD ESTÁNDAR

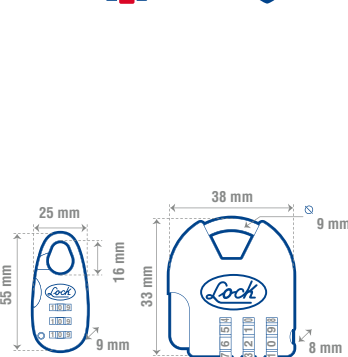


NIVEL DE SEGURIDAD

2

DISCOS PROGRAMABLES

8 1 6
9 2 7
0 3 8



- Discos programables

CÓDIGO	MEDIDA	NIVEL	EMPAQUE	⊞	SUB. DIST.	MAYOREO	MENUDEO
L21M20PT	25 mm	2	Blisters	1	\$34	\$37	\$41
L21M36	36 mm	2	Blisters	1	\$35	\$39	\$43

CANDADOS DE COMBINACIÓN DE DISCO

LÍNEA RESIDENCIAL



NIVEL DE SEGURIDAD

3

SEGURIDAD ESTÁNDAR



COMBINACIÓN DE DISCO



CÓDIGO	COLOR	MEDIDA	NIVEL	EMPAQUE	⊞	SUB. DIST.	MAYOREO	MENUDEO
L26S50NGB	Negro	50 mm	3	Blisters	1	\$54	\$59	\$65
L26S50RJB	Rojo	50 mm	3	Blisters	1	\$54	\$59	\$65
L26S50AMB	Amarillo	50 mm	3	Blisters	1	\$54	\$59	\$65



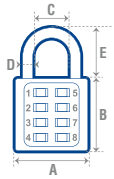
Prolok

ProForza

CANDADOS DE COMBINACIÓN

CANDADOS DE COMBINACION DIGITALES

LÍNEA RESIDENCIAL SEGURIDAD ESTÁNDAR NIVEL DE SEGURIDAD **3** COMBINACIÓN DIGITAL



CÓDIGO	A mm	B mm	C mm	D mm	E mm	GROSOR mm
C27C35	35	38	19	5	19	16
C27C40	40	43	22	6	23	16
C27R35	35	38	19	5	19	16
C27R40	40	43	22	6	23	16



C27C40



C27R35



CÓDIGO	ACABADO	MEDIDA	NIVEL	EMPAQUE	📦	SUB. DIST.	MAYOREO	MENUDEO
C27C35	Cromo Brillante	35 mm	3	Blistér	1	\$84	\$92	\$101
C27C40	Cromo Brillante	40 mm	3	Blistér	1	\$93	\$102	\$112

CÓDIGO	ACABADO	MEDIDA	NIVEL	EMPAQUE	📦	SUB. DIST.	MAYOREO	MENUDEO
C27R35	Rojo	35 mm	3	Blistér	1	\$84	\$92	\$101
C27R40	Rojo	40 mm	3	Blistér	1	\$93	\$102	\$112

CANDADOS DE LATÓN

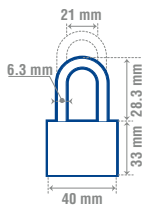
JUEGO DE 4 CANDADOS DE LATÓN CORTOS 40 MM, LLAVE ESTÁNDAR



LÍNEA COMERCIAL SEGURIDAD ESTÁNDAR NIVEL DE SEGURIDAD **3** ANTI-PALANCA

ANTI-SEGUETA ANTI-IMPACTO MISMA COMBINACIÓN

4 PIEZAS



5 PERNOS **3** LLAVES ESTÁNDAR

CÓDIGO	MEDIDA	NIVEL	PERNOS	EMPAQUE	📦	SUB. DIST.	MAYOREO	MENUDEO
15CA	40 mm	3	5	Blistér	1	\$422	\$464	\$510

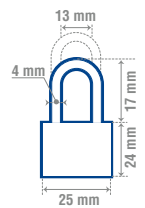
JUEGO DE 2 CANDADOS DE LATÓN CORTOS 25 MM, LLAVE ESTÁNDAR



LÍNEA COMERCIAL SEGURIDAD ESTÁNDAR NIVEL DE SEGURIDAD **3** ANTI-PALANCA

ANTI-SEGUETA ANTI-IMPACTO MISMA COMBINACIÓN

2 PIEZAS



3 PERNOS **3** LLAVES ESTÁNDAR

CÓDIGO	MEDIDA	NIVEL	PERNOS	EMPAQUE	📦	SUB. DIST.	MAYOREO	MENUDEO
L20S25EB	25 mm	3	3	Blistér	1	\$103	\$113	\$124

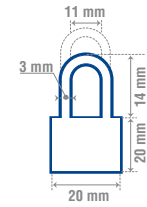
JUEGO DE 2 CANDADOS DE LATÓN CORTOS 20 MM, LLAVE ESTÁNDAR



LÍNEA COMERCIAL SEGURIDAD ESTÁNDAR NIVEL DE SEGURIDAD **3** ANTI-PALANCA

ANTI-SEGUETA ANTI-IMPACTO MISMA COMBINACIÓN

2 PIEZAS



3 PERNOS **3** LLAVES ESTÁNDAR

CÓDIGO	MEDIDA	NIVEL	PERNOS	EMPAQUE	📦	SUB. DIST.	MAYOREO	MENUDEO
L20S20EB	20 mm	3	3	Blistér	1	\$78	\$86	\$95

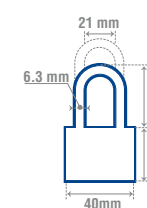
JUEGO DE 2 CANDADOS DE LATÓN CORTOS 40 MM, LLAVE ESTÁNDAR



LÍNEA COMERCIAL SEGURIDAD ESTÁNDAR NIVEL DE SEGURIDAD **3** ANTI-PALANCA

ANTI-SEGUETA ANTI-IMPACTO MISMA COMBINACIÓN

2 PIEZAS



5 PERNOS **3** LLAVES ESTÁNDAR

CÓDIGO	MEDIDA	NIVEL	PERNOS	EMPAQUE	📦	SUB. DIST.	MAYOREO	MENUDEO
13CA	40 mm	3	5	Blistér	1	\$235	\$259	\$285

CANDADOS DE LATÓN

JUEGO DE 2 CANDADOS DE LATÓN LARGOS 25 MM, LLAVE ESTÁNDAR



LÍNEA COMERCIAL SEGURIDAD ESTÁNDAR NIVEL DE SEGURIDAD **3** ANTI-PALANCA

ANTI-SEGUETA ANTI-IMPACTO MISMA COMBINACIÓN

2
PIEZAS



3 PERNOS **3** LLAVES ESTÁNDAR



CÓDIGO	MEDIDA	NIVEL	PERNOS	EMPAQUE	SUB. DIST.	MAYOREO	MENUDEO	
L20L25EB	25 mm	3	3	Blistér	1	\$104	\$114	\$125

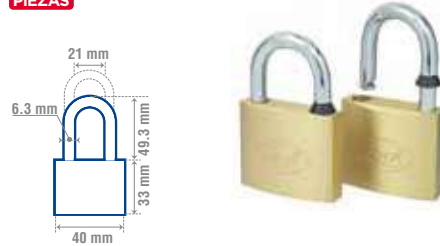
JUEGO DE 2 CANDADOS DE LATÓN LARGOS 40 MM, LLAVE ESTÁNDAR



LÍNEA COMERCIAL SEGURIDAD ESTÁNDAR NIVEL DE SEGURIDAD **3** ANTI-PALANCA

ANTI-SEGUETA ANTI-IMPACTO MISMA COMBINACIÓN

2
PIEZAS



5 PERNOS **3** LLAVES ESTÁNDAR



CÓDIGO	MEDIDA	NIVEL	PERNOS	EMPAQUE	SUB. DIST.	MAYOREO	MENUDEO	
14CA	40 mm	3	5	Blistér	1	\$246	\$271	\$298

JUEGO DE 4 CANDADOS DE LATÓN

Prolok

LÍNEA COMERCIAL SEGURIDAD ESTÁNDAR NIVEL DE SEGURIDAD **3** ANTI-SEGUETA

\$ PVL

4
PIEZAS



5 PERNOS **3** LLAVES ESTÁNDAR



CÓDIGO	MEDIDA	NIVEL	PERNOS	EMPAQUE	SUB. DIST.	MAYOREO	MENUDEO	
12CAP	40 mm	3	5	Blistér	1	\$404	\$444	\$488

JUEGOS DE 4 CANDADOS DE LATÓN

Prolok

LÍNEA COMERCIAL SEGURIDAD ESTÁNDAR NIVEL DE SEGURIDAD **3** ANTI-SEGUETA

\$ PVL

2
PIEZAS



5 PERNOS **3** LLAVES ESTÁNDAR



CÓDIGO	MEDIDA	NIVEL	PERNOS	EMPAQUE	SUB. DIST.	MAYOREO	MENUDEO	
10CAP	40 mm	3	5	Blistér	1	\$214	\$235	\$259
11CAP	40 mm	3	5	Blistér	1	\$224	\$246	\$271

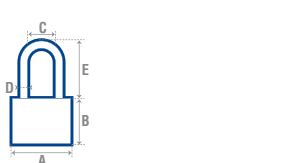
CANDADOS DE LATÓN, LLAVE BANCARIA



LÍNEA COMERCIAL ALTA SEGURIDAD NIVEL DE SEGURIDAD **5** ANTI-PALANCA

ANTI-SEGUETA ANTI-IMPACTO

ANTI-GANZUA DOBLE CERROJO



L20S60BB L20S50BB L20S40BB

CÓDIGO	A	B	C	D	E	GROSOR
L20S40BB	40	34	21	7	31	20
L20S50BB	50	37	27	8	37	19
L20S60BB	60	41	33	10	46	19

7 PERNOS **3** LLAVE BANCARIA



CÓDIGO	MEDIDA	NIVEL	PERNOS	EMPAQUE	SUB. DIST.	MAYOREO	MENUDEO	
L20S40BB	40 mm	5	7	Blistér	1	\$203	\$223	\$245
L20S50BB	50 mm	6	7	Blistér	1	\$263	\$289	\$318
L20S60BB	60 mm	6	7	Blistér	1	\$334	\$367	\$404

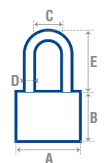
CANDADOS DE LATÓN, LLAVE DE PUNTOS



LÍNEA COMERCIAL ALTA SEGURIDAD NIVEL DE SEGURIDAD **6** ANTI-PALANCA

ANTI-SEGUETA ANTI-IMPACTO

DOBLE CERROJO



L20S60QB L20S50QB L20S40QB

CÓDIGO	A	B	C	D	E	GROSOR
L20S40QB	40	34	21	8	31	22
L20S50QB	50	37	27	9	40	22
L20S60QB	60	41	33	10	46	24

5 PERNOS **5** LLAVES DE PUNTOS



CÓDIGO	MEDIDA	NIVEL	PERNOS	EMPAQUE	SUB. DIST.	MAYOREO	MENUDEO	
L20S40QB	40 mm	6	5	Blistér	1	\$203	\$223	\$245
L20S50QB	50 mm	6	5	Blistér	1	\$263	\$289	\$318
L20S60QB	60 mm	7	5	Blistér	1	\$334	\$367	\$404



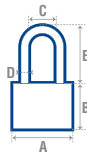
Prolok

ProForza

CANDADOS DE LATÓN

CANDADOS DE LATÓN, LLAVE TETRA

LÍNEA COMERCIAL ALTA SEGURIDAD NIVEL DE SEGURIDAD 5 ANTI-PALANCA ANTI-SEGUETA ANTI-IMPACTO ANTI-GANZÚA DOBLE CERROJO



CÓDIGO	A	B	C	D	E	GROSOR
	mm	mm	mm	mm	mm	mm
L20S40TB	40	33	21	7	31	22
L20S50TB	50	37	27	9	40	22
L20S60TB	60	41	33	10	46	24

12 PERNOS 3 LLAVES TETRA



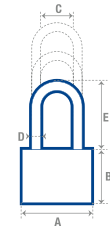
CÓDIGO	MEDIDA	NIVEL	PERNOS	EMPAQUE	📦	SUB. DIST.	MAYOREO	MENUDEO
L20S40TB	40 mm	5	12	Blisters	1	\$203	\$223	\$245
L20S50TB	50 mm	5	12	Blisters	1	\$263	\$289	\$318
L20S60TB	60 mm	6	12	Blisters	1	\$334	\$367	\$404



TE BRINDAMOS
SEGURIDAD


CANDADOS DE LATÓN, LLAVE ESTÁNDAR

LÍNEA COMERCIAL SEGURIDAD ESTÁNDAR NIVEL DE SEGURIDAD 3 ANTI-PALANCA ANTI-SEGUETA ANTI-IMPACTO



CÓDIGO	A	B	C	D	E	GROSOR
	mm	mm	mm	mm	mm	mm
L20S30EB	30	28	16	5	21	13
L20S40EB	40	33	22	6	29	14
L20S45EB	45	35	25	7	34	14
L20S50EB	50	40	27	8	37	16
L20L30EB	30	28	16	5	33	13
L20L40EB	40	33	22	6	36	14
L20L45EB	45	35	25	7	48	14
L20L50EB	50	40	27	8	50	16
L20X30EB	30	28	16	5	73	13
L20X40EB	40	33	22	6	80	14
L20X50EB	50	40	27	8	78	16

PERNOS 3 LLAVES ESTÁNDAR



CÓDIGO	MEDIDA	NIVEL	PERNOS	EMPAQUE	📦	SUB. DIST.	MAYOREO	MENUDEO
Horquilla corta								
L20S30EB	30 mm	3	4	Blisters	1	\$77	\$85	\$94
L20S40EB	40 mm	3	5	Blisters	1	\$110	\$121	\$133
L20S45EB	45 mm	3	5	Blisters	1	\$152	\$167	\$184
L20S50EB	50 mm	4	5	Blisters	1	\$186	\$205	\$226
Horquilla larga								
L20L30EB	30 mm	3	4	Blisters	1	\$80	\$88	\$97
L20L40EB	40 mm	3	5	Blisters	1	\$115	\$127	\$140

CÓDIGO	MEDIDA	NIVEL	PERNOS	EMPAQUE	📦	SUB. DIST.	MAYOREO	MENUDEO
Horquilla larga								
L20L45EB	45 mm	3	5	Blisters	1	\$159	\$175	\$193
L20L50EB	50 mm	4	5	Blisters	1	\$196	\$216	\$238
Horquilla extra larga								
L20X30EB	30 mm	3	4	Blisters	1	\$89	\$98	\$108
L20X40EB	40 mm	3	5	Blisters	1	\$126	\$139	\$153
L20X50EB	50 mm	4	5	Blisters	1	\$203	\$223	\$245



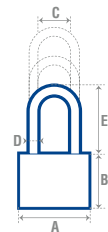
CERRAJERÍA

CANDADOS DE LATÓN

CANDADOS DE LATÓN, LLAVE ESTÁNDAR

LÍNEA COMERCIAL SEGURIDAD ESTÁNDAR NIVEL DE SEGURIDAD **3** ANTI-SEGUETA **Prolok**

DOBLE CERROJO



L18S50EB L18S40EB L18S30EB L18S25EB

CÓDIGO	A	B	C	D	E	GROSOR
	mm	mm	mm	mm	mm	mm
L18S25EB	25	23	12	4	12	10
L18S30EB	30	26	15	5	21	11
L18S40EB	40	32	19	6	26	14
L18S50EB	50	37	26	8	34	16

3 LLAVES ESTÁNDAR

4 PERNOS

CÓDIGO	MEDIDA	NIVEL	PERNOS	EMPAQUE	✓	SUB. DIST.	MAYOREO	MENUDEO
L18S25EB	25 mm	3	4	Blisters	1	\$64	\$70	\$77
L18S30EB	30 mm	3	4	Blisters	1	\$69	\$76	\$84
L18S40EB	40 mm	3	5	Blisters	1	\$97	\$107	\$118
L18S50EB	50 mm	4	5	Blisters	1	\$170	\$187	\$206

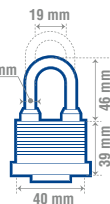
CANDADOS IMPERMEABLES

JUEGO DE 4 CANDADOS LAMINADOS IMPERMEABLES, LLAVE ESTÁNDAR

LÍNEA COMERCIAL SEGURIDAD ESTÁNDAR NIVEL DE SEGURIDAD **4** ANTI-SEGUETA **Lock**

ANTI-IMPACTO MISMA COMBINACIÓN DOBLE CERROJO

4 PIEZAS



3 LLAVES ESTÁNDAR

4 PERNOS

- Cuerpo laminado con cubierta plastica
- Tapón de hule para la protección del cilindro alargando su vida útil.
- Abren con la misma llave
- Ideal para uso exterior.

CÓDIGO	MEDIDA	NIVEL	PERNOS	EMPAQUE	✓	SUB. DIST.	MAYOREO	MENUDEO
JACIL	40 mm	4	4	Blisters	1	\$394	\$433	\$476

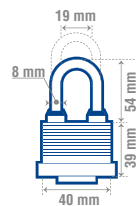
JUEGO DE 2 CANDADOS LAMINADOS IMPERMEABLES, LLAVE ESTÁNDAR

LÍNEA COMERCIAL SEGURIDAD ESTÁNDAR NIVEL DE SEGURIDAD **4** **Lock**

ANTI-SEGUETA ANTI-IMPACTO MISMA COMBINACIÓN

DOBLE CERROJO

2 PIEZAS



3 LLAVES ESTÁNDAR

4 PERNOS

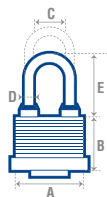
- Cuerpo laminado con cubierta plastica
- Tapón de hule para la protección del cilindro alargando su vida útil.
- Abren con la misma llave
- Ideal para uso exterior.

CÓDIGO	MEDIDA	NIVEL	PERNOS	EMPAQUE	✓	SUB. DIST.	MAYOREO	MENUDEO
18CA	40 mm	4	4	Blisters	1	\$192	\$211	\$232

CANDADOS LAMINADOS IMPERMEABLES, LLAVE ESTÁNDAR

LÍNEA COMERCIAL SEGURIDAD ESTÁNDAR NIVEL DE SEGURIDAD **4** **Lock**

ANTI-SEGUETA ANTI-IMPACTO DOBLE CERROJO



CÓDIGO	A	B	C	D	E	GROSOR
	mm	mm	mm	mm	mm	mm
C25S40	40	39	19	8	26	32
C25L40	40	39	19	8	54	32

3 LLAVES ESTÁNDAR

4 PERNOS

CÓDIGO	MEDIDA	NIVEL	PERNOS	EMPAQUE	✓	SUB. DIST.	MAYOREO	MENUDEO
Horquilla corta								
C25S40	40 mm	4	4	Blisters	1	\$93	\$102	\$112
Horquilla larga								
C25L40	40 mm	4	4	Blisters	1	\$96	\$106	\$117

TIRA DE IMPULSO CON CANDADOS LAMINADOS IMPERMEABLES, LLAVE ESTÁNDAR

13 PIEZAS **Lock**

Contenido		
C25S40	Candados impermeable corto 40 mm rojo	6
C25L40	Candados impermeable largo 40 mm rojo	6
LTIMPUSO	Tira de impulso Lock	1

• Medida 8 x 100 cm

CÓDIGO	MEDIDA	✓	SUB. DIST.	MAYOREO	MENUDEO
LTIM25	12 candados impermeables más tira de impulso.	1	\$1,172	\$1,289	\$1,418

CANDADOS LAMINADOS

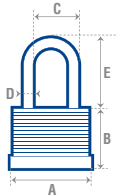
JUEGO DE 4 CANDADOS LAMINADOS 40 MM, LLAVE ESTÁNDAR



LÍNEA COMERCIAL SEGURIDAD ESTÁNDAR NIVEL DE SEGURIDAD **4** ANTI-SEGUETA

ANTI-IMPACTO MISMA COMBINACIÓN DOBLE CERROJO

4 PIEZAS



CÓDIGO	A	B	C	D	E	GROSOR
J4CLA	40	32.5	21	6	29	22.5

5 PERNOS **3** LLAVES ESTÁNDAR

- Cuerpo laminado reforzado.
- Cilindro de latón sólido.
- Horquilla de acero templado que aumenta la resistencia al corte.
- Abren con la misma llave.



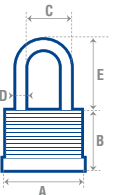
CÓDIGO	MEDIDA	NIVEL	PERNOS	EMPAQUE	SUB. DIST.	MAYOREO	MENUDEO
J4CLA	40 mm	4	5	Blisters	1	\$312	\$343 \$377

CANDADOS LAMINADOS, LLAVE ESTÁNDAR



LÍNEA COMERCIAL SEGURIDAD ESTÁNDAR NIVEL DE SEGURIDAD **3** ANTI-SEGUETA

DOBLE CERROJO



CÓDIGO	A	B	C	D	E	GROSOR
C23S30	30	26	14	5	16	21
C23S40	40	33	20	6	23	26
C23S45	45	33	28	7	33	24
C23S50	50	37	24	9	27	29
C23S65	65	45	41	11	45	30

3 PERNOS **3** LLAVES ESTÁNDAR



CÓDIGO	MEDIDA	NIVEL	PERNOS	EMPAQUE	SUB. DIST.	MAYOREO	MENUDEO
C23S30	30 mm	3	3	Blisters	1	\$64	\$70 \$77
C23S40	40 mm	3	3	Blisters	1	\$80	\$88 \$97
C23S45	45 mm	4	5	Blisters	1	\$85	\$94 \$103
C23S50	50 mm	4	4	Blisters	1	\$115	\$127 \$140
C23S65	65 mm	4	6	Blisters	1	\$192	\$211 \$232

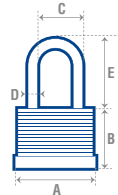
JUEGO DE 2 CANDADOS LAMINADOS 40 MM, LLAVE ESTÁNDAR



LÍNEA COMERCIAL SEGURIDAD ESTÁNDAR NIVEL DE SEGURIDAD **4** ANTI-SEGUETA

ANTI-IMPACTO MISMA COMBINACIÓN DOBLE CERROJO

2 PIEZAS



CÓDIGO	A	B	C	D	E	GROSOR
16CA	40	32.5	21	6	29	22.5
17CA	50	37.0	24	9	37	26.0

5 PERNOS **3** LLAVES ESTÁNDAR

- Cuerpo laminado reforzado.
- Cilindro de latón sólido.
- Horquilla de acero templado que aumenta la resistencia al corte.
- Abren con la misma llave.



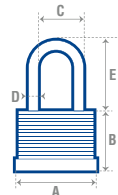
CÓDIGO	MEDIDA	NIVEL	PERNOS	EMPAQUE	SUB. DIST.	MAYOREO	MENUDEO
16CA	40 mm	4	5	Blisters	1	\$164	\$180 \$198
17CA	50 mm	4	5	Blisters	1	\$230	\$253 \$278

CANDADOS LAMINADOS, LLAVE ESTÁNDAR



LÍNEA COMERCIAL SEGURIDAD ESTÁNDAR NIVEL DE SEGURIDAD **3** ANTI-SEGUETA

DOBLE CERROJO



CÓDIGO	A	B	C	D	E	GROSOR
L24S30EB	30	26	14	5	16	21
L24S40EB	40	33	20	6	23	26
L24S50EB	50	37	24	9	27	29

4 PERNOS **2** LLAVES ESTÁNDAR



CÓDIGO	MEDIDA	NIVEL	PERNOS	EMPAQUE	SUB. DIST.	MAYOREO	MENUDEO
L24S30EB	30 mm	3	4	Blisters	1	\$55	\$61 \$67
L24S40EB	40 mm	3	4	Blisters	1	\$68	\$75 \$83
L24S50EB	50 mm	3	4	Blisters	1	\$96	\$106 \$117

CANDADOS NO. 9

CANDADOS NO 9, LLAVE ESTÁNDAR

LÍNEA COMERCIAL **SEGURIDAD ESTÁNDAR** **NIVEL DE SEGURIDAD 3** **ANTI-SEGUETA** **ANTI-IMPACTO** **DOBLE CERROJO**



L9S38EGS

L9S38EAZ

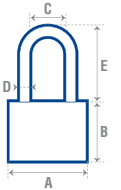
L9S38ENG



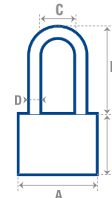
L9L38EGS

L9S38ENG

4 PERNOS **2 LLAVES ESTÁNDAR**



CÓDIGO	A mm	B mm	C mm	D mm	E mm	GROSOR mm
L9S38EGS	38	36	18	7	27	21
L9S38ERJ	38	36	18	7	27	21
L9S38EAZ	38	36	18	7	27	21
L9S38ENG	38	36	18	7	27	21



CÓDIGO	A mm	B mm	C mm	D mm	E mm	GROSOR mm
L9S38EGS	38	36	18	7	40	21
L9S38ERJ	38	36	18	7	40	21
L9S38EAZ	38	36	18	7	40	21
L9S38ENG	38	36	18	7	40	21

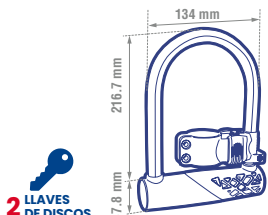
CÓDIGO	MEDIDA	PERNOS	NIVEL	COLOR	EMPAQUE	⚙️	SUB. DIST.	MAYOREO	MENUDEO
Horquilla corta									
L9S38EGS	38 mm	4	3	Gris	Caja	1	\$67	\$74	\$81
L9S38EAZ	38 mm	4	3	Azul	Caja	1	\$67	\$74	\$81
L9S38ENG	38 mm	4	3	Negro	Caja	1	\$67	\$74	\$81

CÓDIGO	MEDIDA	PERNOS	NIVEL	COLOR	EMPAQUE	⚙️	SUB. DIST.	MAYOREO	MENUDEO
Horquilla larga									
L9L38EGS	38 mm	4	3	Gris	Caja	1	\$72	\$79	\$87
L9L38ENG	38 mm	4	3	Negro	Caja	1	\$72	\$79	\$87

CANDADO TIPO U

CANDADO TIPO U

LÍNEA COMERCIAL **ALTA SEGURIDAD** **NIVEL DE SEGURIDAD 6** **ANTI-SEGUETA** **ANTI-IMPACTO** **DOBLE CERROJO**



2 LLAVES DE DISCOS

- Cilindro de disco antiperforación.
- Soporte para montaje.
- Ideal para bicicletas, motocicletas o portones.



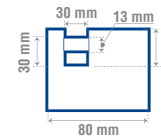
CÓDIGO	MEDIDA	NIVEL	ACABADO	EMPAQUE	⚙️	SUB. DIST.	MAYOREO	MENUDEO
58CA	254.5 mm	6	Negro	Manga	1	\$575	\$633	\$696

CANDADOS PARA CORTINA

JUEGO DE 2 CANDADOS PARA CORTINA, LLAVE ESTANDAR

LÍNEA COMERCIAL **ALTA SEGURIDAD** **NIVEL DE SEGURIDAD 7** **ANTI-PALANCA** **ANTI-IMPACTO** **MISMA COMBINACIÓN**

2 PIEZAS



5 PERNOS **3 LLAVES ESTÁNDAR**

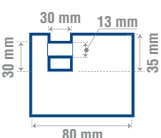


CÓDIGO	MEDIDA	NIVEL	ACABADO	PERNOS	⚙️	SUB. DIST.	MAYOREO	MENUDEO
J2CC	80 mm	7	Niquel satinado	5	1	\$405	\$446	\$491

JUEGO DE 2 CANDADOS PARA CORTINA, LLAVE ESTANDAR

LÍNEA COMERCIAL **ALTA SEGURIDAD** **NIVEL DE SEGURIDAD 7** **ANTI-PALANCA** **ANTI-IMPACTO** **MISMA COMBINACIÓN**

2 PIEZAS



5 PERNOS **3 LLAVES ESTÁNDAR**

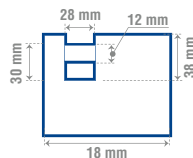


CÓDIGO	MEDIDA	NIVEL	ACABADO	PERNOS	⚙️	SUB. DIST.	MAYOREO	MENUDEO
J2CCL	80 mm	7	Latón Brillante	5	1	\$415	\$457	\$503

CANDADO PARA CORTINA METÁLICA, LLAVE DE PUNTOS

LÍNEA COMERCIAL **SEGURIDAD EXTREMA** **NIVEL DE SEGURIDAD 10** **ANTI-PALANCA** **ANTI-IMPACTO**

5 PERNOS **4 LLAVES DE PUNTOS**



CÓDIGO	MEDIDA	NIVEL	ACABADO	PERNOS	⚙️	SUB. DIST.	MAYOREO	MENUDEO
L22C80QCBB	80 mm	10	Niquel Satinado	5	1	\$415	\$457	\$503

CANDADOS PARA CORTINA

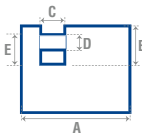
CANDADOS PARA CORTINA METÁLICA, LLAVE TETRA



LÍNEA COMERCIAL SEGURIDAD EXTREMA NIVEL DE SEGURIDAD **8** ANTI-PALANCA
 ANTI-SEGUETA ANTI-IMPACTO



L22C80TCSB L22C70TCSB L22C80TLBB L22C70TLBB



CÓDIGO	A mm	B mm	C mm	D mm	E mm	GROSOR mm
L22C70TCSB	70	30	23	12	26	20
L22C80TCSB	80	35	29	13	26	20
L22C70TLBB	70	30	23	12	26	20
L22C80TLBB	80	35	29	13	26	20

12 PERNOS **3** LLAVES TETRA



CÓDIGO	MEDIDA	NIVEL	☞ SUB. DIST.	MAYOREO	MENUDEO
Cromo satinado					
L22C70TCSB	70 mm	8	1	\$230	\$253 \$278
L22C80TCSB	80 mm	8	1	\$263	\$289 \$318
Latón brillante					
L22C70TLBB	70 mm	6	1	\$230	\$253 \$278
L22C80TLBB	80 mm	7	1	\$263	\$289 \$318

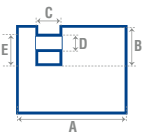
CANDADOS PARA CORTINA METÁLICA, LLAVE ESTÁNDAR



LÍNEA COMERCIAL ALTA SEGURIDAD NIVEL DE SEGURIDAD **6** ANTI-PALANCA
 ANTI-SEGUETA ANTI-IMPACTO



L22C80ECSB L22C70ECSB L22C80ELBB L22C70ELBB



CÓDIGO	A mm	B mm	C mm	D mm	E mm	GROSOR mm
L22C70ECSB	70	30	20	12	25	20
L22C80ECSB	80	35	30	13	30	20
L22C70ELBB	70	30	20	12	25	20
L22C80ELBB	80	35	30	13	30	20

5 PERNOS **3** LLAVES ESTÁNDAR

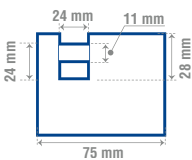


CÓDIGO	MEDIDA	NIVEL	☞ SUB. DIST.	MAYOREO	MENUDEO
Cromo satinado					
L22C70ECSB	70 mm	6	1	\$185	\$204 \$224
L22C80ECSB	80 mm	7	1	\$203	\$223 \$245
Latón brillante					
L22C70ELBB	70 mm	6	1	\$197	\$217 \$239
L22C80ELBB	80 mm	7	1	\$207	\$228 \$251

CANDADO DE LATÓN SÓLIDO PARA CORTINA METÁLICA, LLAVE ESTÁNDAR



LÍNEA COMERCIAL ALTA SEGURIDAD NIVEL DE SEGURIDAD **6** ANTI-PALANCA
 ANTI-SEGUETA ANTI-IMPACTO



5 PERNOS **3** LLAVES ESTÁNDAR



CÓDIGO	MEDIDA	NIVEL	PERNOS	☞ SUB. DIST.	MAYOREO	MENUDEO
L20C75EB	75 mm	6	5	1	\$301	\$331 \$364

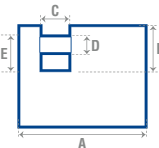
CANDADO DE ACERO CON CUBIERTA PLÁSTICA PARA CORTINA, LLAVE ESTÁNDAR



LÍNEA COMERCIAL SEGURIDAD ESTÁNDAR NIVEL DE SEGURIDAD **6** NIVEL DE SEGURIDAD **7** **\$\$\$ PVL**
 ANTI-PALANCA ANTI-SEGUETA ANTI-IMPACTO ANTI-GANZUA



62CA



CÓDIGO	A mm	B mm	C mm	D mm	E mm	GROSOR mm
62CA	70	36	22	10	30	24
63CA	80	36	30	12	30	24

5 PERNOS **3** LLAVES ESTÁNDAR



- Candado con diseño anti palanca para cortinas metálicas.
- Cuerpo de acero con cubierta de PVC. Llaves y componentes de latón para mayor vida útil.
- Seguro preventivo que impide sacar la llave mientras el candado esté abierto.

Esperar fecha de lanzamiento.

CÓDIGO	MEDIDA	PERNOS	☞ SUB. DIST.	MAYOREO	MENUDEO
62CA	70 mm	5	1	\$185	\$204 \$224
63CA	80 mm	5	1	\$196	\$216 \$238

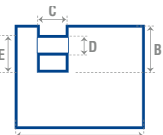
CANDADOS PARA CORTINA

CANDADOS PARA CORTINA METÁLICA, LLAVE ESTÁNDAR

LÍNEA COMERCIAL SEGURIDAD ESTÁNDAR NIVEL DE SEGURIDAD **4** ANTI-PALANCA ANTI-SEGUETA ANTI-IMPACTO



P19C80 P19C70



CÓDIGO	A mm	B mm	C mm	D mm	E mm	GROSOR mm
P19C70	70	32	26	11	29	23
P19C80	80	35	28	11	30	23

• Cuerpo de hierro.

5 PERNOS 2 LLAVES ESTÁNDAR

CÓDIGO	MEDIDA	PERNOS	SUB. DIST.	MAYOREO	MENUDEO
P19C70	70 mm	5	1	\$137	\$151
P19C80	80 mm	5	1	\$141	\$155

Prolok
\$ PVL

TIRA DE IMPULSO CON CANDADOS DE CORTINA, LLAVE ESTÁNDAR

13
PIEZAS



Contenido	Descripción	Cantidad
L22C70ECSB	Candado acero cortina estándar 70 mm CS	6
L22C80ELBB	Candado acero cortina estándar 80 mm LB	6
LTIMPU50	Tira de impulso Lock	1

CÓDIGO	MEDIDA	SUB. DIST.	MAYOREO	MENUDEO
LTIM22CS	8 x 100 cm	1	\$2,331	\$2,564

TIRA DE IMPULSO CON CANDADOS DE CORTINA, LLAVE TETRA

13
PIEZAS



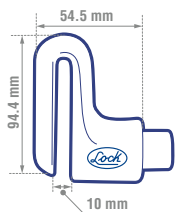
Contenido	Descripción	Cantidad
L22C70TCSB	Candado acero cortina tetra 70 mm CS	6
L22C80TLBB	Candado acero cortina tetra 80 mm LB	6
LTIMPU50	Tira de impulso Lock	1

CÓDIGO	MEDIDA	SUB. DIST.	MAYOREO	MENUDEO
LTIM22CT	8 x 100 cm	1	\$2,902	\$3,192

CANDADOS PARA MOTOCICLETA

CANDADO PARA FRENO DE DISCO

LÍNEA COMERCIAL SEGURIDAD ESTÁNDAR NIVEL DE SEGURIDAD **3** ANTI-PALANCA ANTI-SEGUETA ANTI-IMPACTO



2 LLAVES BANCARIA

- Cubierta metálica y gancho de acero
- Para asegurar vehículos con freno de disco como motocicletas y scooters.

CÓDIGO	DIÁMETRO DE PERNO	EMPAQUE	SUB. DIST.	MAYOREO	MENUDEO
21CA	10 mm	Blisters 1	\$296	\$326	\$359

CANDADO CON ALARMA PARA FRENO DE DISCO

LÍNEA COMERCIAL ALTA SEGURIDAD NIVEL DE SEGURIDAD **6** ((110 dB)) BATERÍAS INCLUIDAS



5 PERNOS 5 LLAVES BANCARIA

- Cuerpo de zinc, terminado cromado.
- Bloqueo accionado por disco.
- Pin fabricado en acero.
- Cilindro con cuerpo de latón sólido.
- La alarma se activa al detectar vibraciones o movimientos

CÓDIGO	TIPO DE BLOQUEO	CUERPO	NIVEL	EMPAQUE	SUB. DIST.	MAYOREO	MENUDEO
CASOD	Disco	Zinc-cromado	6	Blisters 1	\$871	\$958	\$1,054

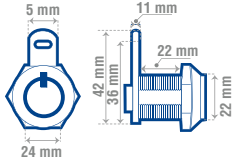


VIDEO

CERRADURA PARA MUEBLE

CERRADURA TUBULAR

LÍNEA COMERCIAL



7 PERNOS 2 LLAVES BANCARIA

• Para uso en gabinetes, buzones y lockers.

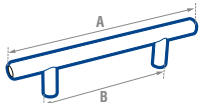
CÓDIGO	FUNCIÓN	ACABADO	EMPAQUE	⊞	SUB. DIST.	MAYOREO	MENUDEO
LO50TPCBB	Paleta	Cromo brillante	Blister	1	\$203	\$223	\$245

JALADERAS DE BARRA ACERO SÓLIDA DE ACERO INOXIDABLE

LÍNEA RESIDENCIAL



LJM124
• Barra de acero inoxidable sólida.



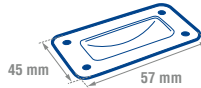
GRANEL

CÓDIGO	ACABADO	LONGITUD (A)	DISTANCIA ENTRE TORNILLOS (B)	⊞	SUB. DIST.	MAYOREO	MENUDEO
LJM124	Níquel satinado	124 mm	64 mm	10	\$43	\$47	\$52
LJM156	Níquel satinado	156 mm	96 mm	10	\$44	\$48	\$53
LJM188	Níquel satinado	188 mm	128 mm	10	\$45	\$50	\$55
LJM220	Níquel satinado	220 mm	160 mm	10	\$47	\$52	\$57
LJM252	Níquel satinado	252 mm	192 mm	10	\$51	\$56	\$62
LJM316	Níquel satinado	252 mm	256 mm	10	\$70	\$77	\$85
LJM444	Níquel satinado	444 mm	384 mm	10	\$87	\$96	\$106
LJM501	Níquel satinado	501 mm	448 mm	10	\$119	\$131	\$144
LJM668	Níquel satinado	668 mm	608 mm	10	\$142	\$156	\$172

JALADERAS

JALADERA MODERNA NO.12

LÍNEA RESIDENCIAL



- Jaladera troquelada en lámina de una sola pieza.
- Para puertas corredizas.

GRANEL

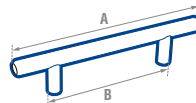
CÓDIGO	ACABADO	DISTANCIA ENTRE TORNILLOS	⊞	SUB. DIST.	MAYOREO	MENUDEO
LJ1M12N	Níquel satinado	70 x 30 mm	25	\$19	\$21	\$23

JALADERAS DE BARRA HUECA DE ACERO INOXIDABLE

LÍNEA RESIDENCIAL



LJM124H
• Barra de acero inoxidable hueca.



GRANEL

CÓDIGO	ACABADO	LONGITUD (A)	DISTANCIA ENTRE TORNILLOS (B)	⊞	SUB. DIST.	MAYOREO	MENUDEO
LJM124H	Níquel satinado	124 mm	64 mm	10	\$30	\$33	\$36
LJM156H	Níquel satinado	156 mm	96 mm	10	\$33	\$36	\$40
LJM188H	Níquel satinado	288 mm	128 mm	10	\$34	\$37	\$41
LJM220H	Níquel satinado	220 mm	160 mm	10	\$37	\$41	\$45
LJM252H	Níquel satinado	252 mm	192 mm	10	\$42	\$46	\$51

JALADERAS TIPO BOTON

TABLA EXHIBIDORA CON JALADERAS

51 PIEZAS



CONTENIDO

• Con ménsulas para colgarse a panel.

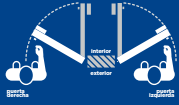
CÓDIGO	MEDIDA	⊞	SUB. DIST.	MAYOREO	MENUDEO
LEXJ	60 x 3 x 100 cm	1	\$1,670	\$1,837	\$2,021



PROTEGEMOS
LO QUE MAS TE IMPORTA

CERRADURAS DE BARRA

Identificación del sentido de la puerta



CERRADURA DE BARRA FIJA



El pasador sólo puede ser accionado por medio de la llave para cerrar o abrir.

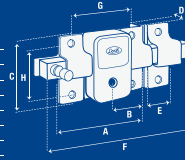
El sentido de apertura de las puertas se determina situándose en la parte exterior de la habitación de frente a la puerta y observando la posición de las bisagras, si las bisagras están colocadas en el lado derecho la puerta es derecha, mientras que si están colocadas en el lado izquierdo, será puerta izquierda.

CERRADURA DE BARRA LIBRE



El pasador se puede mover manualmente para abrir o cerrar una vez que se gire con la llave 360° en posición abierto o cerrado. Gire de regreso la llave otros 360° para bloquear el pasador.

mm	pulg
A	95 3.74
B	46 1.81
C	65 2.56
D	24 0.94
E	29 1.14
F	187 7.36
G	66 2.60
H	49 1.93



Barrenos de sujeción iguales a los de otras marcas, lo cual facilitan su repetición e instalación.

Botón de seguridad para bloquear la barra.

5 pernos (aplica para llave tipo estándar) ó 9 pernos (aplica para llave tetra) de combinación tipo carrete más difícil de abrir con ganzá. Acabado cromado de alta duración. Cilindro de latón sólido.



CERRADURAS DE BARRA LIBRE, LLAVE TETRA

LÍNEA RESIDENCIAL



ALTA SEGURIDAD



400 000 CICLOS DE VIDA



9 PERNOS 3 LLAVES TETRA

- Cilindro fabricado en latón sólido.
- Se acciona cuando se gira la llave desde el exterior, pero en el interior puede deslizarse con la mano, siempre y cuando la llave esté insertada.
- Soldable o atornillable.
- Para puertas abatibles de metal o madera



L590DCB

CÓDIGO	FUNCIÓN	ACABADO	EMPAQUE	SUB. DIST.	MAYOREO	MENUDEO	
L590DCB	Derecha	Cromo brillante	Blisters	1	\$290	\$319	\$351
L590ICB	Izquierda	Cromo brillante	Caja	1	\$290	\$319	\$351

CERRADURAS DE BARRA FIJA, LLAVE TETRA

LÍNEA RESIDENCIAL



ALTA SEGURIDAD



400 000 CICLOS DE VIDA



9 PERNOS 3 LLAVES TETRA

- Cilindro fabricado en latón sólido.
- Cerradura de barra fija, la barra se acciona al girar la llave, tanto del interior como del exterior.
- Soldable o atornillable.
- Para puertas abatibles de metal o madera.



L580ICBB

CÓDIGO	FUNCIÓN	ACABADO	EMPAQUE	EMPAQUE	SUB. DIST.	MAYOREO	MENUDEO
L580DCBB	Derecha	Cromo brillante	Blisters	1	\$306	\$337	\$371
L580ICBB	Izquierda	Cromo brillante	Blisters	1	\$306	\$337	\$371
L580DCB	Derecha	Cromo brillante	Caja	1	\$285	\$314	\$345
L580ICB	Izquierda	Cromo brillante	Caja	1	\$285	\$314	\$345

CERRADURAS DE BARRA LIBRE, LLAVE ESTÁNDAR

LÍNEA RESIDENCIAL



SEGURIDAD ESTÁNDAR



400 000 CICLOS DE VIDA



6 PERNOS 2 LLAVES ESTÁNDAR

- Cilindro fabricado en latón sólido.
- Se acciona cuando se gira la llave desde el exterior, pero en el interior puede deslizarse con la mano, siempre y cuando la llave esté insertada.
- Soldable o atornillable.
- Para puertas abatibles de metal o madera.



L570DCB

CÓDIGO	FUNCIÓN	ACABADO	EMPAQUE	EMPAQUE	SUB. DIST.	MAYOREO	MENUDEO
L570DCBB	Derecha	Cromo brillante	Blisters	1	\$252	\$277	\$305
L570ICBB	Izquierda	Cromo brillante	Blisters	1	\$252	\$277	\$305
L570DCB	Derecha	Cromo brillante	Caja	1	\$230	\$253	\$278
L570ICB	Izquierda	Cromo brillante	Caja	1	\$230	\$253	\$278

CERRADURAS DE BARRA FIJA, LLAVE ESTÁNDAR

LÍNEA RESIDENCIAL



SEGURIDAD ESTÁNDAR



400 000 CICLOS DE VIDA



6 PERNOS 2 LLAVES ESTÁNDAR

- Cilindro fabricado en latón sólido.
- Cerradura de barra fija, la barra se acciona al girar la llave, tanto del interior como del exterior.
- Soldable o atornillable.
- Para puertas abatibles de metal o madera.



L560ICBB

CÓDIGO	FUNCIÓN	ACABADO	EMPAQUE	EMPAQUE	SUB. DIST.	MAYOREO	MENUDEO
L560DCBB	Derecha	Cromo brillante	Blisters	1	\$252	\$277	\$305
L560ICBB	Izquierda	Cromo brillante	Blisters	1	\$252	\$277	\$305
L560DCB	Derecha	Cromo brillante	Caja	1	\$230	\$253	\$278
L560ICB	Izquierda	Cromo brillante	Caja	1	\$230	\$253	\$278

CERRADURAS DE BARRA LIBRE, LLAVE ESTÁNDAR

LÍNEA RESIDENCIAL



SEGURIDAD ESTÁNDAR



200 000 CICLOS DE VIDA



5 PERNOS 2 LLAVES ESTÁNDAR

- Cilindro fabricado en latón sólido.
- Se acciona cuando se gira la llave desde el exterior, pero en el interior puede deslizarse con la mano, siempre y cuando la llave esté insertada.
- Soldable o atornillable.
- Para puertas abatibles de metal o madera.



15CRP

CÓDIGO	FUNCIÓN	ACABADO	EMPAQUE	EMPAQUE	SUB. DIST.	MAYOREO	MENUDEO
15CRP	Derecha	Cromo brillante	Caja	1	\$218	\$240	\$264
14CRP	Izquierda	Cromo brillante	Caja	1	\$218	\$240	\$264

CERRADURAS DE BARRA FIJA, LLAVE ESTÁNDAR

LÍNEA RESIDENCIAL



SEGURIDAD ESTÁNDAR




200 000 CICLOS DE VIDA



5 PERNOS 2 LLAVES ESTÁNDAR

- Cilindro fabricado en latón sólido.
- Cerradura de barra fija, la barra se acciona al girar la llave, tanto del interior como del exterior.
- Soldable o atornillable.
- Para puertas abatibles de metal o madera.



11CRP

CÓDIGO	FUNCIÓN	ACABADO	EMPAQUE	EMPAQUE	SUB. DIST.	MAYOREO	MENUDEO
11CRP	Derecha	Cromo brillante	Caja	1	\$218	\$240	\$264
10CRP	Izquierda	Cromo brillante	Caja	1	\$218	\$240	\$264


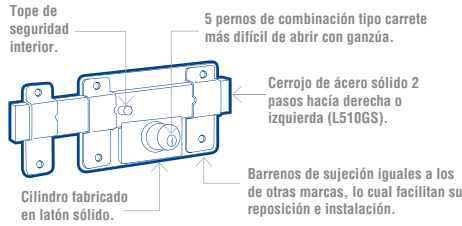
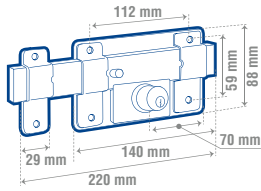


Prolok

ProForza

CERRADURAS DE BARRA

CERRADURA PARA CORTINA BARRA LIBRE, LLAVE ESTÁNDAR



5 PERNOS 2 LLAVES ESTÁNDAR

- Cilindro fabricado en latón sólido
- Se acciona cuando se gira la llave desde el exterior, pero en el interior puede deslizarse con la mano, siempre y cuando la llave esté insertada.
- Atomillable.
- Para cortinas y puertas metálicas.



CÓDIGO	FUNCIÓN	ACABADO	EMPAQUE	📦	SUB. DIST.	MAYOREO	MENUDEO
L510GS	Doble cerrojo	Pintura electrostática	Caja	1	\$504	\$554	\$609

CERRADURAS DE MANIJA

COMBO MESSINA

ProForza

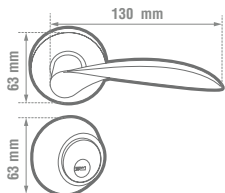
LÍNEA ARQUITECTÓNICA ALTA SEGURIDAD

400 000 CICLOS DE VIDA INCLUYE ACCESORIOS DE INSTALACIÓN

ACERO INOXIDABLE



Sencillo • Manija solida de acero inoxidable.



5 PERNOS DE PRECISIÓN 5 LLAVES DE PUNTOS ANSÍ 3 GRADO

- Roseta de 65 mm única en el mercado para reponer las cerraduras convencionales.
- Manija sólida de acero inoxidable.
- Sistema de auto ajuste al espesor de la puerta.
- Para puertas de 35 a 45 mm de espesor.
- Picaporte reversible a 60 mm.
- Perno anti seguetá.



CÓDIGO	FUNCIÓN	EMPAQUE	📦	SUB. DIST.	MAYOREO	MENUDEO
CPF3-1060-US32D	Sencillo	Caja	1	\$679	\$747	\$822

MANIJAS MESSINA

ProForza

LÍNEA ARQUITECTÓNICA SEGURIDAD ESTÁNDAR

400 000 CICLOS DE VIDA INCLUYE ACCESORIOS DE INSTALACIÓN

ACERO INOXIDABLE



Botón privacidad

CPF3-40-US32D • Manija solida de acero inoxidable.



CPF3-10S-US32D



- ANSÍ 3 GRADO
- Roseta de 65 mm única en el mercado para reponer las cerraduras convencionales.
 - Sistema de auto ajuste al espesor de la puerta.
 - Para puertas de 35 a 45 mm de espesor.
 - Picaporte reversible a 60 mm.



CÓDIGO	FUNCIÓN	EMPAQUE	📦	SUB. DIST.	MAYOREO	MENUDEO
CPF3-40-US32DV	Privacia	Visual	1	\$476	\$524	\$576
CPF3-40-US32D	Privacia	Caja	1	\$454	\$499	\$549
CPF3-10S-US32D	Paso	Caja	1	\$350	\$385	\$424

MANIJAS TOSCANA

ProForza

LÍNEA ARQUITECTÓNICA SEGURIDAD ESTÁNDAR

400 000 CICLOS DE VIDA INCLUYE ACCESORIOS DE INSTALACIÓN

ACERO INOXIDABLE

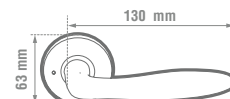


Botón privacidad

CPF2-40-US32D • Manija solida de acero inoxidable.



CPF2-10S-US32D



- ANSÍ 3 GRADO
- Roseta de 65 mm única en el mercado para reponer las cerraduras convencionales.
 - Sistema de auto ajuste al espesor de la puerta.
 - Para puertas de 35 a 45 mm de espesor.
 - Picaporte reversible a 60 mm.



CÓDIGO	FUNCIÓN	EMPAQUE	📦	SUB. DIST.	MAYOREO	MENUDEO
CPF2-40-US32D	Privacia	Caja	1	\$454	\$499	\$549
CPF2-10S-US32D	Paso	Caja	1	\$350	\$385	\$424

CERRAJERÍA

CERRADURAS DE MANIJA TUBULAR

MANIJAS CALABRIA

LÍNEA ARQUITECTÓNICA



SEGURIDAD ESTÁNDAR



400 000 CICLOS DE VIDA



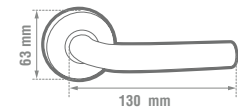
INCLUYE ACCESORIOS DE INSTALACIÓN



ACERO INOXIDABLE



CUMPLE CON ADA



Botón privacidad

CPF1-40-US32D
• Manija solida de acero inoxidable.

CPF1-10S-US32D

ANSI 3 GRADO

- Roseta de 65 mm única en el mercado para reponer las cerraduras convencionales.
- Sistema de auto ajuste al espesor de la puerta.
- Para puertas de 35 a 45 mm de espesor.
- Picaporte reversible a 60 mm.

CÓDIGO	FUNCIÓN	EMPAQUE	📦	SUB. DIST.	MAYOREO	MENUDEO
CPF1-10-US32DV	Paso	Visual	1	\$367	\$404	\$444
CPF1-10S-US32D	Paso	Caja	1	\$350	\$385	\$424

ProForza

EXHIBIDOR PARA MOSTRADOR CON COMBO TOSCANA SENCILLA

1 PIEZA

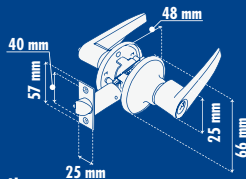


Contenido		
CPF1-1060-US32D	Cerradura entrada Calabria sencilla	1
LTMS	Taco exhibidor para manijas entrada principal	1

CAJA

CÓDIGO	MEDIDA	📦	SUB. DIST.	MAYOREO	MENUDEO
LECS	20 x 36 x 15 cm	1	\$1,051	\$1,156	\$1,272

Función



Cuerpo tubular de acero tropicalizado.

Escudos laminados fabricados en latón o acero inoxidable.

Frente de metal.

Cabeza picaporte de zinc cromado inyectado a alta presión.

Picaporte reversible ajustable con backset de 2-3/8" a 2-3/4" (60 mm a 70 mm).

Características:

- Mecanismo tubular de fácil instalación.
- Con picaporte ajustable a 60-70 mm con dispositivo de seguridad.
- Para uso en puertas de 35 mm a 45 mm de espesor.

LLAVE - MARIPOSA RECÁMARA



Exterior

Características:

- Picaporte con dispositivo de seguridad.
- Llave exterior.
- Privacidad interior.

RANURA - MARIPOSA BAÑO



Exterior Interior

Características:

- Picaporte estándar.
- Dispositivo de emergencia exterior.
- Manija de privacidad interior.
- Sin llave.

MANIJAS TUBULARES CURVAS

LÍNEA RESIDENCIAL



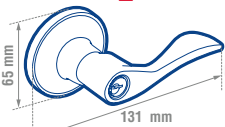
SEGURIDAD ESTÁNDAR



400 000 CICLOS DE VIDA



INCLUYE ACCESORIOS DE INSTALACIÓN



5 PERNOS 2 LLAVES ESTÁNDAR ANSI 3 GRADO

- Para uso en puertas de 35 mm a 45 mm de espesor.

CÓDIGO	FUNCIÓN	ACABADO	EMPAQUE	📦	SUB. DIST.	MAYOREO	MENUDEO
16MA*	Recámara/entrada	Níquel satinado	Blisters	1	\$393	\$432	\$475
17MA	Baño	Níquel satinado	Blisters	1	\$372	\$409	\$450
18MA*	Recámara/entrada	Latón brillante	Blisters	1	\$393	\$432	\$475



20MA

CÓDIGO	FUNCIÓN	ACABADO	EMPAQUE	📦	SUB. DIST.	MAYOREO	MENUDEO
19MA	Baño	Latón brillante	Blisters	1	\$372	\$409	\$450
20MA*	Recámara/entrada	Latón antiguo	Blisters	1	\$393	\$432	\$475
21MA	Baño	Latón antiguo	Blisters	1	\$372	\$409	\$450

MANIJAS TUBULARES PLANAS

LÍNEA RESIDENCIAL



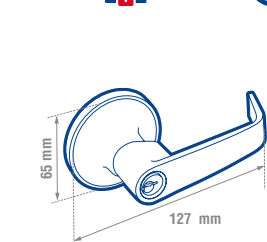
SEGURIDAD ESTÁNDAR



400 000 CICLOS DE VIDA



INCLUYE ACCESORIOS DE INSTALACIÓN



5 PERNOS 2 LLAVES ESTÁNDAR ANSI 3 GRADO

- Para uso en puertas de 35 mm a 45 mm de espesor.

CÓDIGO	FUNCIÓN	ACABADO	EMPAQUE	📦	SUB. DIST.	MAYOREO	MENUDEO
22MA*	Recámara/entrada	Níquel satinado	Blisters	1	\$471	\$518	\$570
23MA	Baño	Níquel satinado	Blisters	1	\$448	\$493	\$542



Prolok

ProForza

CERRADURAS DE MANIJA TUBULARES

MANIJAS TUBULARES RECTAS COLOR NEGRO

LÍNEA RESIDENCIAL



SEGURIDAD ESTÁNDAR



400 000 CICLOS DE VIDA



INCLUYE ACCESORIOS DE INSTALACIÓN



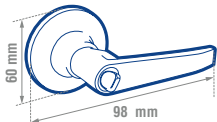
NUEVO



25MA

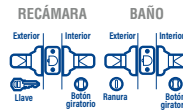


26MA



5 PERNOS 3 LLAVES ESTÁNDAR ANSI 3 GRADO 3

• Para uso en puertas de 35 mm a 45 mm de espesor.



CÓDIGO	FUNCIÓN	ACABADO	EMPAQUE	⊞	SUB. DIST.	MAYOREO	MENUDEO
25MA*	Recámara	Negro	Blistér	1	\$367	\$404	\$444

CÓDIGO	FUNCIÓN	ACABADO	EMPAQUE	⊞	SUB. DIST.	MAYOREO	MENUDEO
26MA	Baño	Negro	Blistér	1	\$345	\$380	\$418

MANIJAS TUBULARES RECTAS

LÍNEA RESIDENCIAL



SEGURIDAD ESTÁNDAR



400 000 CICLOS DE VIDA



INCLUYE ACCESORIOS DE INSTALACIÓN



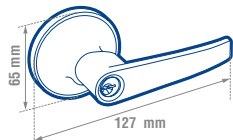
10MA



12MA

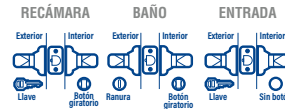


14MA



5 PERNOS 2 LLAVES ESTÁNDAR ANSI 3 GRADO 3

• Para uso en puertas de 35 mm a 45 mm de espesor



CÓDIGO	FUNCIÓN	ACABADO	EMPAQUE	⊞	SUB. DIST.	MAYOREO	MENUDEO
10MA*	Recámara/entrada	Níquel satinado	Blistér	1	\$393	\$432	\$475
11MA	Baño	Níquel satinado	Blistér	1	\$372	\$409	\$450
12MA*	Recámara/entrada	Latón brillante	Blistér	1	\$393	\$432	\$475

CÓDIGO	FUNCIÓN	ACABADO	EMPAQUE	⊞	SUB. DIST.	MAYOREO	MENUDEO
13MA	Baño	Latón brillante	Blistér	1	\$372	\$409	\$450
14MA*	Recámara/entrada	Latón antiguo	Blistér	1	\$393	\$432	\$475
15MA	Baño	Latón antiguo	Blistér	1	\$372	\$409	\$450

SEGURO Y DE CALIDAD



CERRAJERÍA

MANIJAS CILÍNDRICAS

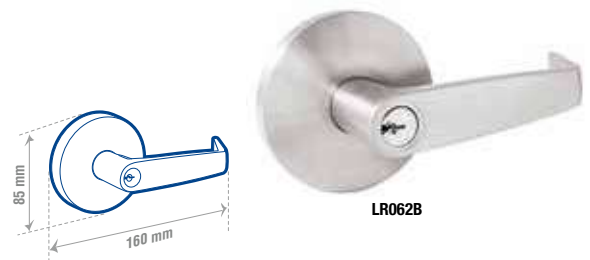


MANIJAS CILÍNDRICAS PLANAS

LÍNEA COMERCIAL **ALTA SEGURIDAD** **500 000 CICLOS DE VIDA** **INCLUYE ACCESORIOS DE INSTALACIÓN**

ANTI-GANZÚA **ANTI-PALANCA** **ACERO INOXIDABLE**

UL LISTED **CUMPLE CON ADA**



6 PERNOS **2 LLAVES ESTÁNDAR** **ANSI 2 GRADO**

• Para uso en puertas de 35 mm a 45 mm de espesor.

CÓDIGO	FUNCIÓN	ACABADO	EMPAQUE	⊞	SUB. DIST.	MAYOREO	MENUDEO
LR062B*	Entrada	Acero inoxidable	Blistero	1	\$1,911	\$2,102	\$2,312
LR000B*	Recámara	Acero inoxidable	Blistero	1	\$1,856	\$2,042	\$2,246
LR030B	Baño	Acero inoxidable	Blistero	1	\$1,725	\$1,898	\$2,088

MANIJAS CILÍNDRICAS CURVAS

LÍNEA RESIDENCIAL **SEGURIDAD ESTÁNDAR** **200 000 CICLOS DE VIDA** **INCLUYE ACCESORIOS DE INSTALACIÓN**

PVL



5 PERNOS **3 LLAVES ESTÁNDAR** **ANSI 3 GRADO**


• Para uso en puertas de 35 mm a 45 mm de espesor.

CÓDIGO	FUNCIÓN	ACABADO	EMPAQUE	⊞	SUB. DIST.	MAYOREO	MENUDEO
10MAP*	Recámara/entrada	Níquel satinado	Blistero	1	\$334	\$367	\$404
11MAP	Baño	Níquel satinado	Blistero	1	\$312	\$343	\$377

MANIJAS CILÍNDRICAS RECTAS

LÍNEA RESIDENCIAL **SEGURIDAD ESTÁNDAR** **200 000 CICLOS DE VIDA** **INCLUYE ACCESORIOS DE INSTALACIÓN**

PVL



5 PERNOS **3 LLAVES ESTÁNDAR** **ANSI 3 GRADO**


• Para uso en puertas de 35 mm a 45 mm de espesor.

CÓDIGO	FUNCIÓN	ACABADO	EMPAQUE	⊞	SUB. DIST.	MAYOREO	MENUDEO
12MAP*	Recámara/entrada	Níquel satinado	Blistero	1	\$334	\$367	\$404
13MAP	Baño	Níquel satinado	Blistero	1	\$312	\$343	\$377

MANIJAS CILÍNDRICAS PLANAS

LÍNEA RESIDENCIAL **SEGURIDAD ESTÁNDAR** **200 000 CICLOS DE VIDA** **INCLUYE ACCESORIOS DE INSTALACIÓN**

PVL



5 PERNOS **3 LLAVES ESTÁNDAR** **ANSI 3 GRADO**

• Para uso en puertas de 35 mm a 45 mm de espesor.

CÓDIGO	FUNCIÓN	ACABADO	EMPAQUE	⊞	SUB. DIST.	MAYOREO	MENUDEO
14MAP*	Recámara	Níquel satinado	Blistero	1	\$334	\$367	\$404
15MAP	Baño	Níquel satinado	Blistero	1	\$312	\$343	\$377

CERRAJERÍA

CERRADURAS DE MANIJA CON MECANISMO DE EMBUTIR

MANIJAS MESSINA

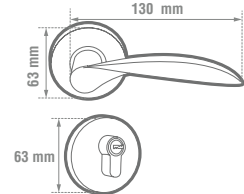
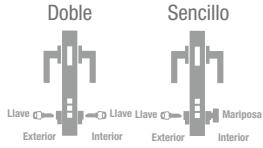
ProForza

LÍNEA ARQUITECTÓNICA ALTA SEGURIDAD 400 000 CICLOS DE VIDA



INCLUYE ACCESORIOS DE INSTALACIÓN

ACERO INOXIDABLE



CPF3-5362-US32D

5 PERNOS DE PRECISIÓN 5 LLAVES DE PUNTOS ANSÍ 3 GRADO

- Roseta de 65 mm única en el mercado para reponer las cerraduras convencionales.
- Manija sólida de acero inoxidable.
- Distancia 85 mm entre manija y cilindro.
- Para puertas de 35 a 45 mm.
- Picaporte reversible 60 mm.
- Pasador de 3 bulones de 2 pasos para máxima seguridad.



CÓDIGO	FUNCIÓN	EMPAQUE	📦	SUB. DIST.	MAYOREO	MENUDEO
CPF3-5362-US32DV	Doble	Visual	1	\$783	\$861	\$947
CPF3-5362-US32D	Doble	Caja	1	\$765	\$842	\$926

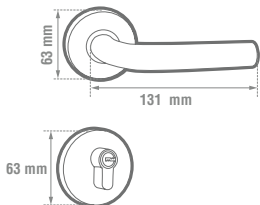
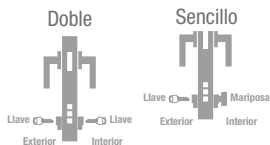
MANIJAS CALABRIA

ProForza

LÍNEA ARQUITECTÓNICA ALTA SEGURIDAD 400 000 CICLOS DE VIDA



INCLUYE ACCESORIOS DE INSTALACIÓN ACERO INOXIDABLE



CPF1-5362-US32D

- Manija sólida de acero inoxidable.

5 PERNOS DE PRECISIÓN 5 LLAVES DE PUNTOS ANSÍ 3 GRADO

- Roseta de 65 mm única en el mercado para reponer las cerraduras convencionales.
- Distancia 85 mm entre manija y cilindro.
- Para puertas de 35 a 45 mm.
- Picaporte reversible 60 mm.
- Pasador de 3 bulones de 2 pasos para máxima seguridad.



CÓDIGO	FUNCIÓN	EMPAQUE	📦	SUB. DIST.	MAYOREO	MENUDEO
CPF1-5362-US32D	Doble	Caja	1	\$745	\$820	\$902
CPF1-5360-US32D	Sencillo	Caja	1	\$745	\$820	\$902

MANIJAS TOSCANA

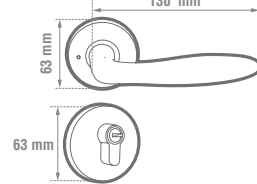
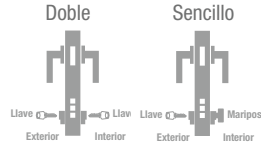
ProForza

LÍNEA ARQUITECTÓNICA ALTA SEGURIDAD 400 000 CICLOS DE VIDA



INCLUYE ACCESORIOS DE INSTALACIÓN

ACERO INOXIDABLE



CPF2-5362-US32D

- Manija sólida de acero inoxidable.

5 PERNOS DE PRECISIÓN 5 LLAVES DE PUNTOS ANSÍ 3 GRADO

- Roseta de 65 mm única en el mercado para reponer las cerraduras convencionales.
- Manija sólida de acero inoxidable.
- Distancia 85 mm entre manija y cilindro.
- Para puertas de 35 a 45 mm.
- Picaporte reversible 60 mm.
- Pasador de 3 bulones de 2 pasos para máxima seguridad.



CÓDIGO	FUNCIÓN	EMPAQUE	📦	SUB. DIST.	MAYOREO	MENUDEO
CPF2-5360-US32DV	Sencillo	Visual	1	\$783	\$861	\$947
CPF2-5362-US32D	Doble	Caja	1	\$765	\$842	\$926
CPF2-5360-US32D	Sencillo	Caja	1	\$765	\$842	\$926



ELEGANCIA EN TU HOGAR

CERRADURAS DE MANIJA CON MECANISMO DE EMBUTIR

EXHIBIDOR PARA MOSTRADOR CON CERRADURA CON MECANISMO DE EMBUTIR MESSINA ProForza

1 PIEZA



Contenido	
CPF3-5362-US32D	Cerradura entrada embutir Messina doble 1
LTME	Taco exhibidor para manijas de embutir 1

CAJA

CÓDIGO	MEDIDA	SUB. DIST.	MAYOREO	MENUDEO
LEMD	20 x 36 x 15 cm	1	\$1,051	\$1,156 \$1,272

EXHIBIDOR PARA MOSTRADOR CON CERRADURA CON MECANISMO DE EMBUTIR TOSCANA ProForza

1 PIEZA



Contenido	
CPF2-5362-US32D	Cerradura entrada embutir Toscana doble 1
LTME	Taco exhibidor para manijas de embutir 1

CAJA

CÓDIGO	MEDIDA	SUB. DIST.	MAYOREO	MENUDEO
LETD	20 x 36 x 15 cm	1	\$1,051	\$1,156 \$1,272

EXHIBIDOR PARA MOSTRADOR CON CERRADURA CON MECANISMO DE EMBUTIR CALABRIA ProForza

1 PIEZA



Contenido	
CPF1-5362-US32D	Cerradura entrada embutir Calabria doble 1
LTME	Taco exhibidor para manijas de embutir 1

CAJA

CÓDIGO	MEDIDA	SUB. DIST.	MAYOREO	MENUDEO
LECD	20 x 36 x 15 cm	1	\$1,051	\$1,156 \$1,272

PAQUETES EXHIBIDORES Y CERRADURAS CON MECANISMO DE EMBUTIR

10 PIEZAS



Contenido	
CPF1-5362-US32D	Cerradura entrada principal tipo Calabria 3
CPF2-5362-US32D	Cerradura entrada principal tipo Toscana 3
CPF3-5362-US32D	Cerradura entrada principal tipo Messina 3
LEXGE	Exhibidor giratorio color chocolate 1

CAJA

CÓDIGO	FUNCIÓN	EMPAQUE	SUB. DIST.	MAYOREO	MENUDEO
PE5362V	Doble	Visual	1	\$6,773	\$7,450 \$8,195

10 PIEZAS



Contenido PE5360V	
CPF1-5360-US32DV	Cerradura entrada principal tipo Calabria 3
CPF2-5360-US32DV	Cerradura entrada principal tipo Toscana 3
LEXGE	Exhibidor giratorio color chocolate 1

Contenido PE5360	
CPF1-5360-US32D	Cerradura entrada principal tipo Calabria 3
CPF2-5360-US32D	Cerradura entrada principal tipo Toscana 3
CPF3-5360-US32D	Cerradura entrada principal tipo Messina 3
LEXGE	Exhibidor giratorio color chocolate 1

• Exhibidor para panel ranurado y perfoceel metálico.

CAJA

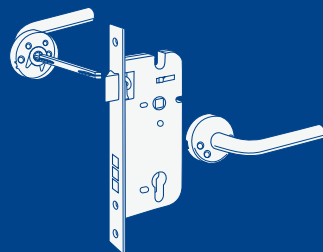
CÓDIGO	FUNCIÓN	EMPAQUE	SUB. DIST.	MAYOREO	MENUDEO
PE5360V	Sencillo	Visual	1	\$6,773	\$7,450 \$8,195
PE5360	Sencillo	Visual	1	\$6,773	\$7,450 \$8,195

Función

CERRADURAS DE MANIJA DE ACERO INOXIDABLE

Características:

- Roseta tipo europea de 54 mm.
- Resistente a la corrosión en ambientes húmedos y salinos.
- Distancia 85 mm entre manija y cilindro.
- Para puertas de 35 a 45 mm.
- Picaporte reversible.
- Pasador de 3 bulones de 2 pasos para máxima seguridad.



FUNCIÓN DOBLE

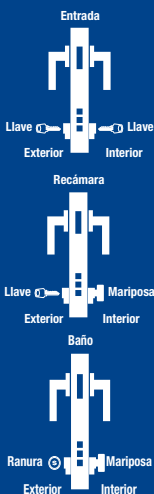
Características: Cilindro europeo con llave en el exterior y llave en el interior.

FUNCIÓN SENCILLO

Características: Cilindro europeo con llave en el exterior y mariposa en el interior.

FUNCIÓN PRIVACÍA

Características: Cilindro europeo con ranura en el exterior y mariposa en el interior.



MANIJA DAVOS

LÍNEA ARQUITECTÓNICA



ALTA SEGURIDAD



400 000 CICLOS DE VIDA



INCLUYE ACCESORIOS DE INSTALACIÓN



ACERO INOXIDABLE



• Manija sólida de acero inoxidable.

ANSI 3 GRADO

- Pasador de 3 botones.
- Picaporte reversible.
- Manija y escudo sólido de acero inoxidable.

CÓDIGO	FUNCIÓN	EMPAQUE	SUB. DIST.	MAYOREO	MENUDEO
LDSSRM	Privacia	Visual	1	\$1,094	\$1,203 \$1,323



Prolok

ProForza

CERRADURAS DE MANIJA CON MECANISMO DE EMBUTIR

MANIJA IGMAN

LÍNEA ARQUITECTÓNICA



ALTA SEGURIDAD



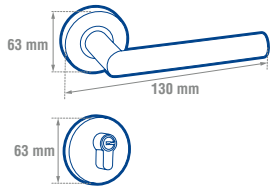
400 000 CICLOS DE VIDA



INCLUYE ACCESORIOS DE INSTALACIÓN



ACERO INOXIDABLE



5 PERNOS 3 LLAVES ESTÁNDAR ANSI 3 GRADO

- Manija y escudo sólido de acero inoxidable.
- Pasador de 3 botones.
- Picaporte reversible.

• Manija solida de acero inoxidable.



CÓDIGO	FUNCIÓN	EMPAQUE	SUB. DIST.	MAYOREO	MENUDEO
LISSEM	Sencillo	Visual	1	\$871	\$958 \$1,054

MANIJA CHATEL CON PLACA

LÍNEA ARQUITECTÓNICA



ALTA SEGURIDAD



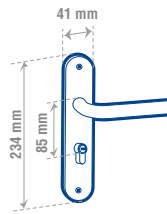
400 000 CICLOS DE VIDA



INCLUYE ACCESORIOS DE INSTALACIÓN



ACERO INOXIDABLE



5 PERNOS 3 LLAVES ESTÁNDAR ANSI 3 GRADO

- Manija y escudo sólido de acero inoxidable.
- Pasador de 3 botones.
- Picaporte reversible.



CÓDIGO	FUNCIÓN	EMPAQUE	SUB. DIST.	MAYOREO	MENUDEO
LCHSSPE	Doble	Visual	1	\$930	\$1,023 \$1,125

CERRADURAS DE POMO



Función

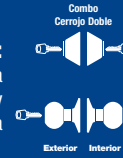
FUNCIÓN DOBLE

Descripción:

El combo incluye una cerradura de pomo tubular de recámara y un cerrojo doble. Ambos tienen la misma combinación de llave.

Características:

- Picaporte con dispositivo de seguridad (cerradura).
- Picaporte con sistema anti-segueta (cerrojo).
- Llave exterior (ambos).
- Llave interior (cerrojo).
- Perilla de privacidad interior (cerradura).



FUNCIÓN SENCILLO

Descripción:

El combo incluye una cerradura de pomo tubular de recámara y un cerrojo sencillo. Ambos tienen la misma combinación de llave.

Características:

- Picaporte con dispositivo de seguridad (cerradura).
- Picaporte con sistema anti-segueta (cerrojo).
- Llave exterior (ambos).
- Mariposa de privacidad interior (ambos).



COMBOS TUBULARES DE BOLA

LÍNEA RESIDENCIAL



SEGURIDAD ESTÁNDAR



400 000 CICLOS DE VIDA



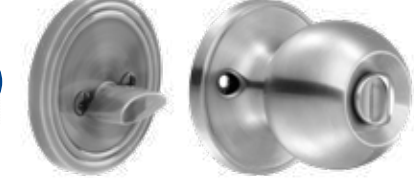
INCLUYE ACCESORIOS DE INSTALACIÓN



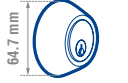

ACERO INOXIDABLE



Exterior



Interior



11CB



Exterior



Interior

15CB



Exterior



Interior

13CB

5 PERNOS 4 LLAVES ESTÁNDAR ANSI 3 GRADO

- Cilindros de latón.
- Misma combinación de llave para pomo y cerrojo.

CÓDIGO	FUNCIÓN	ACABADO	EMPAQUE	SUB. DIST.	MAYOREO	MENUDEO
10CB	Doble	Acero inoxidable	Blistér	1	\$542	\$596 \$656
11CB	Sencillo	Acero inoxidable	Blistér	1	\$498	\$548 \$603
14CB	Doble	Latón brillante	Blistér	1	\$586	\$645 \$710

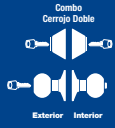
CÓDIGO	FUNCIÓN	ACABADO	EMPAQUE	SUB. DIST.	MAYOREO	MENUDEO
15CB	Sencillo	Latón brillante	Blistér	1	\$537	\$591 \$650
12CB	Doble	Latón antiguo	Blistér	1	\$586	\$645 \$710
13CB	Sencillo	Latón antiguo	Blistér	1	\$537	\$591 \$650

CERRADURAS DE POMO

Función

FUNCIÓN

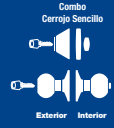
DOBLE



Descripción:
El combo incluye una cerradura de pomo de recámara y un cerrojo doble. Ambos tienen la misma combinación de llave.

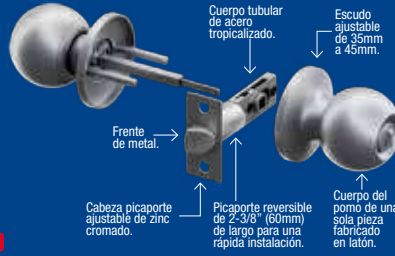
FUNCIÓN

SENCILLO




Descripción:
El combo incluye una cerradura de pomo de recámara y un cerrojo sencillo. Ambos tienen la misma combinación de llave.

Tubular

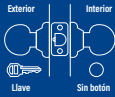


Cilíndricos



FUNCIÓN

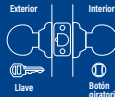
LLAVE - SIN BOTÓN ENTRADA PRINCIPAL



- Picaporte con dispositivo de seguridad.
- Llave exterior.
- Sistema antipánico.

FUNCIÓN

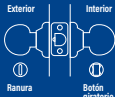
LLAVE - BOTÓN GIRATORIO RECÁMARA



- Características:**
- Picaporte con dispositivo de seguridad.
 - Llave exterior.
 - Sistema antipánico.
 - Privacidad interior.

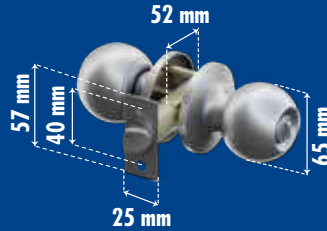
FUNCIÓN

RANURA - BOTÓN GIRATORIO BAÑO

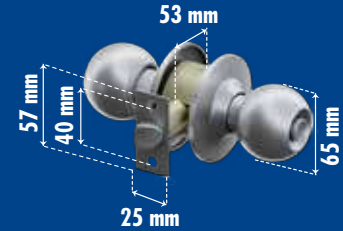


- Picaporte estándar.
- Privacidad interior.

Tubular



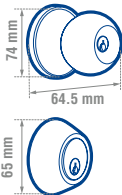
Cilíndricos



COMBOS CILÍNDRICOS DE BOLA

LÍNEA RESIDENCIAL SEGURIDAD ESTÁNDAR 200 000 CICLOS DE VIDA INCLUYE ACCESORIOS DE INSTALACIÓN ACERO INOXIDABLE

Prolok
\$ PVL



5 PERNOS 2 LLAVES ESTÁNDAR **ANSI 3** GRADO

• Para uso en puertas de 35 mm a 45 mm de espesor.

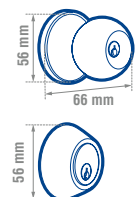


CÓDIGO	FUNCIÓN	ACABADO	EMPAQUE	📦	SUB. DIST.	MAYOREO	MENUDEO
10CBP	Doble	Acero inoxidable	Blister	1	\$307	\$338	\$372
11CBP	Sencillo	Acero inoxidable	Blister	1	\$279	\$307	\$338

COMBO TUBULAR DE BOLA

LÍNEA RESIDENCIAL SEGURIDAD ESTÁNDAR 200 000 CICLOS DE VIDA INCLUYE ACCESORIOS DE INSTALACIÓN

Prolok
\$ PVL



- Picaporte de zinc cromado con alma de acero templado.
- Para uso en puertas de 35 mm a 45 mm de espesor.
- Norma ANSI/BHMA A 156.2.

5 PERNOS 3 LLAVES ESTÁNDAR **ANSI 3** GRADO



CÓDIGO	FUNCIÓN	ACBADO	EMPAQUE	📦	SUB. DIST.	MAYOREO	MENUDEO
MY-CT5362BOLA-US5	Doble	Latón Antiguo	Caja	1	\$284	\$312	\$343



Prolok

ProForza

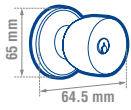
CERRADURAS DE POMO

POMOS TUBULARES DE COPA RECTA

LÍNEA RESIDENCIAL SEGURIDAD ESTÁNDAR 400 000 CICLOS DE VIDA INCLUYE ACCESORIOS DE INSTALACIÓN



ACERO INOXIDABLE



5 PERNOS 2 LLAVES ESTÁNDAR ANSI 3 GRADO



• Para uso en puertas de 35 mm a 45 mm de espesor

CÓDIGO	FUNCIÓN	ACABADO	EMPAQUE	☞	SUB. DIST.	MAYOREO	MENUDEO
19PO*	Recámara	Acero inoxidable	Blistero	1	\$284	\$312	\$343
20PO	Baño	Acero inoxidable	Blistero	1	\$273	\$300	\$330
23PO*	Recámara	Latón brillante	Blistero	1	\$295	\$325	\$358

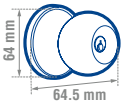
CÓDIGO	FUNCIÓN	ACABADO	EMPAQUE	☞	SUB. DIST.	MAYOREO	MENUDEO
24PO	Baño	Latón brillante	Blistero	1	\$285	\$314	\$345
21PO*	Recámara	Latón antiguo	Blistero	1	\$295	\$325	\$358
22PO	Baño	Latón antiguo	Blistero	1	\$285	\$314	\$345

POMOS TUBULARES DE BOLA

LÍNEA RESIDENCIAL SEGURIDAD ESTÁNDAR 400 000 CICLOS DE VIDA INCLUYE ACCESORIOS DE INSTALACIÓN



ACERO INOXIDABLE



5 PERNOS 2 LLAVES ESTÁNDAR ANSI 3 GRADO



• Para uso en puertas de 35 mm a 45 mm de espesor

CÓDIGO	FUNCIÓN	ACABADO	EMPAQUE	☞	SUB. DIST.	MAYOREO	MENUDEO
12PO*	Entrada	Acero inoxidable	Blistero	1	\$262	\$288	\$317
10PO*	Recámara	Acero inoxidable	Blistero	1	\$262	\$288	\$317
11PO	Baño	Acero inoxidable	Blistero	1	\$251	\$276	\$304
18PO*	Entrada	Latón brillante	Blistero	1	\$274	\$301	\$331
16PO*	Recámara	Latón brillante	Blistero	1	\$274	\$301	\$331



CÓDIGO	FUNCIÓN	ACABADO	EMPAQUE	☞	SUB. DIST.	MAYOREO	MENUDEO
17PO	Baño	Latón brillante	Blistero	1	\$268	\$295	\$325
15PO*	Entrada	Latón antiguo	Blistero	1	\$274	\$301	\$331
13PO*	Recámara	Latón antiguo	Blistero	1	\$274	\$301	\$331
14PO	Baño	Latón antiguo	Blistero	1	\$268	\$295	\$325

ACABADOS
PERFECTOS



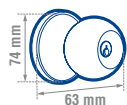
CERRAJERÍA

CERRADURAS DE POMO

POMOS CILÍNDRICOS DE BOLA

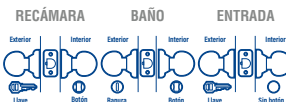
LÍNEA RESIDENCIAL SEGURIDAD ESTÁNDAR 200 000 CICLOS DE VIDA INCLUYE ACCESORIOS DE INSTALACIÓN FÁCIL DE INSTALAR

Prolok
\$ PVL



5 PERNOS 2 LLAVES ESTÁNDAR **ANSI 3 GRADO**

• Para uso en puertas de 35 mm a 45 mm de espesor.



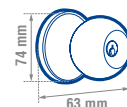
CÓDIGO	FUNCIÓN	ACABADO	EMPAQUE	📦	SUB. DIST.	MAYOREO	MENUDEO
10POP*	Entrada	Acero inoxidable	Blistero	1	\$196	\$216	\$238
11POP*	Recámara	Acero inoxidable	Blistero	1	\$196	\$216	\$238
12POP*	Baño	Acero inoxidable	Blistero	1	\$186	\$205	\$226
13POP*	Entrada	Latón brillante	Blistero	1	\$207	\$228	\$251
14POP*	Recámara	Latón brillante	Blistero	1	\$207	\$228	\$251

CÓDIGO	FUNCIÓN	ACABADO	EMPAQUE	📦	SUB. DIST.	MAYOREO	MENUDEO
15POP	Baño	Latón brillante	Blistero	1	\$197	\$217	\$239
16POP*	Entrada	Latón antiguo	Blistero	1	\$207	\$228	\$251
17POP*	Recámara	Latón antiguo	Blistero	1	\$207	\$228	\$251
18POP	Baño	Latón antiguo	Blistero	1	\$197	\$217	\$239

POMOS CILÍNDRICOS DE BOLA PARA CONSTRUCTORAS

LÍNEA RESIDENCIAL SEGURIDAD ESTÁNDAR 200 000 CICLOS DE VIDA INCLUYE ACCESORIOS DE INSTALACIÓN FÁCIL DE INSTALAR

Prolok
\$ PVL



5 PERNOS 2 LLAVES ESTÁNDAR **ANSI 3 GRADO**

• Para uso en puertas de 35 mm a 45 mm de espesor.



CÓDIGO	FUNCIÓN	ACABADO	EMPAQUE	📦	SUB. DIST.	MAYOREO	MENUDEO
21POP*	Entrada	Acero inoxidable	Caja	1	\$137	\$151	\$166
19POP*	Recámara	Acero inoxidable	Caja	1	\$137	\$151	\$166

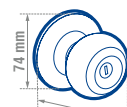
CÓDIGO	FUNCIÓN	ACABADO	EMPAQUE	📦	SUB. DIST.	MAYOREO	MENUDEO
20POP	Baño	Acero inoxidable	Caja	1	\$131	\$144	\$158

POMOS CILINDRICOS OVALADOS

LÍNEA RESIDENCIAL SEGURIDAD ESTÁNDAR 200 000 CICLOS DE VIDA INCLUYE ACCESORIOS DE INSTALACIÓN FÁCIL DE INSTALAR

Prolok
\$ PVL

« NUEVO



5 PERNOS 2 LLAVES ESTÁNDAR **ANSI 3 GRADO**

• Para uso en puertas de 35 mm a 45 mm de espesor.



CÓDIGO	FUNCIÓN	ACABADO	EMPAQUE	📦	SUB. DIST.	MAYOREO	MENUDEO
22POP*	Entrada	Acero inoxidable	Blistero	1	\$196	\$216	\$238
23POP*	Recámara	Acero inoxidable	Blistero	1	\$196	\$216	\$238
24POP	Baño	Acero inoxidable	Blistero	1	\$186	\$205	\$226
25POP*	Entrada	Latón brillante	Blistero	1	\$207	\$228	\$251
26POP*	Recámara	Latón brillante	Blistero	1	\$207	\$228	\$251

CÓDIGO	FUNCIÓN	ACABADO	EMPAQUE	📦	SUB. DIST.	MAYOREO	MENUDEO
27POP	Baño	Latón brillante	Blistero	1	\$197	\$217	\$239
28POP*	Entrada	Latón antiguo	Blistero	1	\$207	\$228	\$251
29POP*	Recámara	Latón antiguo	Blistero	1	\$207	\$228	\$251
30POP	Baño	Latón antiguo	Blistero	1	\$197	\$217	\$239

CERRAJERÍA

CERRADURAS DE POMO

POMOS CILINDRICOS OVALADOS PARA CONSTRUCTORAS

LÍNEA RESIDENCIAL



SEGURIDAD ESTÁNDAR



200 000 CICLOS DE VIDA



INCLUYE ACCESORIOS DE INSTALACIÓN



FÁCIL DE INSTALAR



ACERO INOXIDABLE



Prolok

\$ PVL

« NUEVO



5 PERNOS 2 LLAVES ESTÁNDAR

ANSI 3 GRADO

33POP



CUIDAMOS TU SEGURIDAD

• Para uso en puertas de 35 mm a 45 mm de espesor.

CÓDIGO	FUNCIÓN	ACABADO	EMPAQUE	📦	SUB. DIST.	MAYOREO	MENUDEO
31POP*	Entrada	Acero inoxidable	Caja	1	\$186	\$205	\$226
32POP*	Recámara	Acero inoxidable	Caja	1	\$186	\$205	\$226
33POP	Baño	Acero inoxidable	Caja	1	\$181	\$199	\$219

POMOS CILINDRICOS MEDIA COPA

LÍNEA RESIDENCIAL



SEGURIDAD ESTÁNDAR



200 000 CICLOS DE VIDA



INCLUYE ACCESORIOS DE INSTALACIÓN




FÁCIL DE INSTALAR



Prolok

\$ PVL

« NUEVO



ACERO INOXIDABLE

34POP



38POP



42POP

5 PERNOS 2 LLAVES ESTÁNDAR

ANSI 3 GRADO

• Para uso en puertas de 35 mm a 45 mm de espesor.

CÓDIGO	FUNCIÓN	ACABADO	EMPAQUE	📦	SUB. DIST.	MAYOREO	MENUDEO
34POP*	Entrada	Acero inoxidable	Blistero	1	\$196	\$216	\$238
35POP*	Recámara	Acero inoxidable	Blistero	1	\$196	\$216	\$238
36POP	Baño	Acero inoxidable	Blistero	1	\$186	\$205	\$226
37POP*	Entrada	Latón brillante	Blistero	1	\$207	\$228	\$251
38POP*	Recámara	Latón brillante	Blistero	1	\$207	\$228	\$251

CÓDIGO	FUNCIÓN	ACABADO	EMPAQUE	📦	SUB. DIST.	MAYOREO	MENUDEO
39POP	Baño	Latón brillante	Blistero	1	\$197	\$217	\$239
40POP*	Entrada	Latón antiguo	Blistero	1	\$207	\$228	\$251
41POP*	Recámara	Latón antiguo	Blistero	1	\$207	\$228	\$251
42POP	Baño	Latón antiguo	Blistero	1	\$197	\$217	\$239

EXHIBIDOR PARA MOSTRADOR CON POMOS

3 PIEZAS



Contenido	Cantidad
12PO Pomo tipo bola entrada acero inoxidable	1
16PO Pomo tipo bola recámara latón brillante	1
14PO Pomo tipo bola baño latón antiguo	1
LTMP Taco para manijas y pomos	1

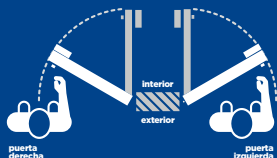
CÓDIGO	MEDIDA	📦	SUB. DIST.	MAYOREO	MENUDEO
LEPL	20 x 40 x 15 cm	1	\$1,298	\$1,428	\$1,571



CON ESTILO, SIEMPRE!

CERRADURAS DE SOBREPONER ALTA SEGURIDAD

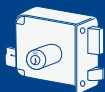
Función



DETERMINA EL SENTIDO DE LA PUERTA

El sentido de apertura de las puertas se determina situándose en la parte exterior de la habitación de frente a la puerta y observando la posición de las bisagras, si las bisagras están colocadas en el lado derecho la puerta es derecha, mientras que si están colocadas en el lado izquierdo, será puerta izquierda.

SISTEMA INSTALA FÁCIL



El cilindro exterior se encuentra unido al cuerpo de la cerradura, este sistema disminuye el tiempo de instalación, especialmente en instalaciones nuevas.

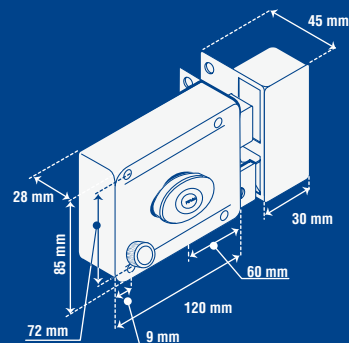
SISTEMA CLÁSICO



El cilindro exterior se encuentra separado del cuerpo principal, este sistema favorece la instalación para reemplazos en instalaciones viejas o actuales.

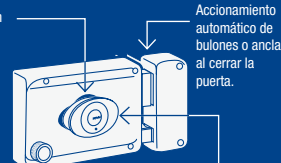


Función



Caja y contra en acabado acero inoxidable resistente a la corrosión.

Botón de seguridad para bloquear el picaporte reversible.



Accionamiento automático de bulones o ancla al cerrar la puerta.

Cilindro fabricado en latón sólido 6 pernos de combinación tipo carrete más difícil de abrir con ganúa.

CERRADURA DE SOBREPONER ALTA SEGURIDAD 2 BULONES AUTOMÁTICA, LLAVE DE PUNTOS

LÍNEA COMERCIAL SEGURIDAD EXTREMA INCLUYE ACCESORIOS DE INSTALACIÓN ACERO INOXIDABLE \$ PVL



6 LLAVES DE PUNTOS

- Caja y contra en acabado acero inoxidable resistente a la corrosión.
- Accionamiento automático al cerrar la puerta.
- Botón de bloqueo.



CÓDIGO	FUNCIÓN	ACABADO	EMPAQUE	SUB. DIST.	MAYOREO	MENUDEO
L7725ADBIN	Derecha-Izquierda	Inoxidable	Caja	1	\$591	\$650 \$715

CERRADURA DE SOBREPONER ALTA SEGURIDAD ANCLA AUTOMÁTICA, LLAVE DE PUNTOS

LÍNEA COMERCIAL SEGURIDAD EXTREMA INCLUYE ACCESORIOS DE INSTALACIÓN ACERO INOXIDABLE \$ PVL



6 LLAVES DE PUNTOS

- Caja y contra en acabado acero inoxidable resistente a la corrosión.
- Accionamiento automático al cerrar la puerta.
- Botón de bloqueo.



CÓDIGO	FUNCIÓN	ACABADO	EMPAQUE	SUB. DIST.	MAYOREO	MENUDEO
L7725ATAIN	Derecha-Izquierda	Inoxidable	Caja	1	\$568	\$625 \$688



CONFIANZA
SEGURA

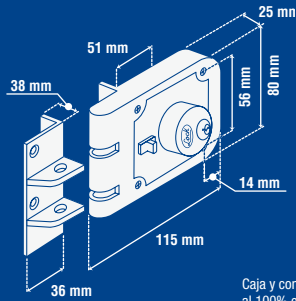


Prolok

ProForza

CERRADURAS DE SOBREPONER ALTA SEGURIDAD

Función



Caja y contra pintadas al 100% en interior y exterior con pintura electrostática.

Cilindro fabricado en latón sólido 5 pernos d combinación más difícil de abrir con ganzáa.

Picaporte integrado tipo mordaza cierre de golpe vertical.

Botón de seguridad para bloquear las mordazas.

CERRADURAS DE SOBREPONER PARA PUERTA CORREDIZA CILINDRO SENCILLO, LLAVE ESTÁNDAR

LÍNEA RESIDENCIAL



ALTA SEGURIDAD



400 000 CICLOS DE VIDA



INCLUYE ACCESORIOS DE INSTALACIÓN



L520DGS

5 PERNOS 3 LLAVES ESTÁNDAR

- Cilindro fabricado en latón.
- Cuerpo de hierro con base soldable.
- Picaporte integrado tipo mordaza con cierre de golpe vertical.
- Botón de bloqueo.



CÓDIGO	FUNCIÓN	ACABADO	EMPAQUE	SUB. DIST.	MAYOREO	MENUDEO
L520DGS	Derecha	Pintura electrostática	Caja	1	\$509	\$560 \$616
L520IGS	Izquierda	Pintura electrostática	Caja	1	\$509	\$560 \$616

CERRADURAS PARA PUERTA CORREDIZA CILINDRO DOBLE, LLAVE ESTÁNDAR

LÍNEA RESIDENCIAL



ALTA SEGURIDAD



400 000 CICLOS DE VIDA



INCLUYE ACCESORIOS DE INSTALACIÓN



L530DGS

5 PERNOS 3 LLAVES ESTÁNDAR

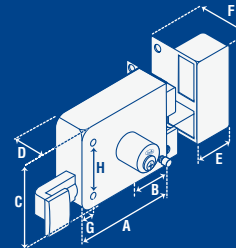
- Cilindro fabricado en latón.
- Cuerpo de hierro con base soldable.
- Picaporte integrado tipo mordaza con cierre de golpe vertical.
- Botón de bloqueo.



CÓDIGO	FUNCIÓN	ACABADO	EMPAQUE	SUB. DIST.	MAYOREO	MENUDEO
L530DGS	Derecha	Gris	Caja	1	\$535	\$589 \$648
L530IGS	Izquierda	Gris	Caja	1	\$535	\$589 \$648

CERRADURAS DE SOBREPONER CLÁSICAS

Función



	mm	pulg
A	97	3.82
B	47	1.85
C	83	3.27
D	25	0.98
E	37	1.46
F	47	1.85
G	9	0.35
H	66	2.60

Barrenos de sujeción iguales a los de otras marcas, lo cual facilitan su reposición e instalación.

5 pernos (estándar), 9 pernos (tetra) y 9 pernos (puntos) de combinación más difícil de abrir con ganzáa.

Cilindro fabricado en latón sólido.

Caja y contra pintadas al 100% en interior y exterior con pintura electrostática.

Botón de seguridad para bloquear el picaporte reversible.

CERRADURAS DE SOBREPONER CLÁSICAS, LLAVE TETRA

LÍNEA RESIDENCIAL




ALTA SEGURIDAD



400 000 CICLOS DE VIDA



INCLUYE ACCESORIOS DE INSTALACIÓN



Cubre cilindro de acero inoxidable.

20CS

10 PERNOS 3 LLAVES TETRA

- Cubre cilindro de acero inoxidable.
- Cerrojo de dos pasos.
- Barrenos de sujeción iguales a otras marcas.



CÓDIGO	FUNCIÓN	ACABADO	EMPAQUE	SUB. DIST.	MAYOREO	MENUDEO
20CS	Derecha	Pintura electrostática	Caja	1	\$296	\$326 \$359
21CS	Izquierda	Pintura electrostática	Caja	1	\$296	\$326 \$359

CERRADURAS DE SOBREPONER CLÁSICAS, LLAVE DE PUNTOS

LÍNEA RESIDENCIAL



ALTA SEGURIDAD



400 000 CICLOS DE VIDA



INCLUYE ACCESORIOS DE INSTALACIÓN



Cubre cilindro de acero inoxidable.

22CS

8 PERNOS 4 LLAVES DE PUNTOS

- Cubre cilindro de acero inoxidable.
- Cerrojo de dos pasos.
- Barrenos de sujeción iguales a otras marcas.



CÓDIGO	FUNCIÓN	ACABADO	EMPAQUE	SUB. DIST.	MAYOREO	MENUDEO
22CS	Derecha	Pintura electrostática	Caja	1	\$296	\$326 \$359
23CS	Izquierda	Pintura electrostática	Caja	1	\$296	\$326 \$359

CERRADURAS DE SOBREPONER CLÁSICAS

CERRADURAS DE SOBREPONER CLÁSICA, LLAVE ESTÁNDAR

LÍNEA RESIDENCIAL



SEGURIDAD ESTÁNDAR




400 000 CICLOS DE VIDA



Lock Siempre seguro
\$ PVL

5 PERNOS 3 LLAVES ESTÁNDAR

- Cubre cilindro de acero inoxidable.
- Cerrojo de dos pasos.
- Barrenos de sujeción iguales a otras marcas.



Cubre cilindro de acero inoxidable.

24CS



CÓDIGO	FUNCIÓN	ACABADO	EMPAQUE	⊞	SUB. DIST.	MAYOREO	MENUDEO
24CS	Derecha	Pintura electrostática	Blistér	1	\$230	\$253	\$278
25CS	Izquierda	Pintura electrostática	Blistér	1	\$230	\$253	\$278
26CS	Derecha	Pintura electrostática	Caja	1	\$208	\$229	\$252
27CS	Izquierda	Pintura electrostática	Caja	1	\$208	\$229	\$252

EXHIBIDOR PARA MOSTRADOR CON CERRADURAS DE SOBREPONER Y BARRA

4 PIEZAS



Fronte



Vuelta

Contenido		
L590DCB	Cerradura barra libre derecha llave tetra	1
L590ICB	Cerradura barra libre izquierda llave tetra	1
L7715DPGS	Cerradura sobreponer instala fácil llave estándar derecha	1
L7715IPGS	Cerradura sobreponer instala fácil llave estándar izquierda	1
LTS	Taco para cerraduras de sobreponer	1

CÓDIGO	MEDIDA	⊞	SUB. DIST.	MAYOREO	MENUDEO
LES	35 x 36 x 15 cm	1	\$1,489	\$1,638	\$1,802

CERRADURAS DE SOBREPONER INSTALA FÁCIL

CERRADURAS DE SOBREPONER PARA PUERTA CORREDIZA CILINDRO SENCILLO, LLAVE ESTÁNDAR

LÍNEA RESIDENCIAL



SEGURIDAD ESTÁNDAR



400 000 CICLOS DE VIDA



FÁCIL DE INSTALAR

Lock Siempre seguro
\$ PVL

5 PERNOS 2 LLAVES ESTÁNDAR

- Pernos de combinación.
- Dos bulones para mayor seguridad.
- Cilindro integrado.



31CS



CÓDIGO	FUNCIÓN	ACABADO	EMPAQUE	⊞	SUB. DIST.	MAYOREO	MENUDEO
28CS	Izquierda	Pintura electrostática	Blistér	1	\$415	\$457	\$503
29CS	Derecha	Pintura electrostática	Blistér	1	\$415	\$457	\$503
30CS	Derecha	Pintura electrostática	Caja	1	\$389	\$428	\$471
31CS	Izquierda	Pintura electrostática	Caja	1	\$389	\$428	\$471

CERRADURAS DE SOBREPONER INSTALA FÁCIL, NIQUEL SATINADO, LLAVE ESTÁNDAR

LÍNEA RESIDENCIAL



SEGURIDAD ESTÁNDAR



400 000 CICLOS DE VIDA



FÁCIL DE INSTALAR

Lock Siempre seguro
\$ PVL

5 PERNOS 3 LLAVES ESTÁNDAR

- Cilindro fabricado en latón sólido.
- Acabado cromo satinado que incrementa la resistencia a la oxidación.
- Resortes y muelles de acero inoxidable anti-corrosión.



34CS



CÓDIGO	FUNCIÓN	ACABADO	EMPAQUE	⊞	SUB. DIST.	MAYOREO	MENUDEO
32CS	Derecha	Cromo satinado	Blistér	1	\$252	\$277	\$305
33CS	Izquierda	Cromo satinado	Blistér	1	\$252	\$277	\$305
34CS	Derecha	Cromo satinado	Caja	1	\$207	\$228	\$251
35CS	Izquierda	Cromo satinado	Caja	1	\$207	\$228	\$251

CERRADURAS DE SOBREPONER INSTALA FÁCIL, PINTURA ELECTROESTÁTICA, LLAVE TETRA

LÍNEA RESIDENCIAL



ALTA SEGURIDAD



400 000 CICLOS DE VIDA



FÁCIL DE INSTALAR

Lock Siempre seguro
\$ PVL

10 PERNOS 3 LLAVES TETRA

- Cubre cilindro de acero inoxidable.
- Cerrojo de dos pasos.
- Barrenos de sujeción iguales a otras marcas.



Cubre cilindro de acero inoxidable.

10CS



CÓDIGO	FUNCIÓN	ACABADO	EMPAQUE	⊞	SUB. DIST.	MAYOREO	MENUDEO
10CS	Derecha	Pintura electrostática	Blistér	1	\$307	\$338	\$372
11CS	Izquierda	Pintura electrostática	Blistér	1	\$307	\$338	\$372
12CS	Derecha	Pintura electrostática	Caja	1	\$296	\$326	\$359
13CS	Izquierda	Pintura electrostática	Caja	1	\$296	\$326	\$359

CERRADURAS DE SOBREPONER INSTALA FÁCIL, LLAVE DE PUNTOS

LÍNEA RESIDENCIAL



ALTA SEGURIDAD



400 000 CICLOS DE VIDA




FÁCIL DE INSTALAR

Lock Siempre seguro
\$ PVL

6 PERNOS 4 LLAVES DE PUNTOS

- Cubre cilindro de acero inoxidable.
- Cerrojo de dos pasos.
- Barrenos de sujeción iguales a otras marcas.



Cubre cilindro de acero inoxidable.

14CS



CÓDIGO	FUNCIÓN	ACABADO	EMPAQUE	⊞	SUB. DIST.	MAYOREO	MENUDEO
14CS	Derecha	Pintura electrostática	Caja	1	\$296	\$326	\$359
15CS	Izquierda	Pintura electrostática	Caja	1	\$296	\$326	\$359

CERRADURAS DE SOBREPONER INSTALA FÁCIL

CERRADURAS DE SOBREPONER INSTALA FÁCIL, LLAVE ESTÁNDAR

LÍNEA RESIDENCIAL




SEGURIDAD ESTÁNDAR



400 000 CICLOS DE VIDA



FÁCIL DE INSTALAR



16CS
Cubre cilindro de acero inoxidable.



5 PERNOS 3 LLAVES ESTÁNDAR

- Cubre cilindro de acero inoxidable.
- Cerrojo de dos pasos.
- Barrenos de sujeción iguales a otras marcas.

CÓDIGO	FUNCIÓN	ACABADO	EMPAQUE	⊞	SUB. DIST.	MAYOREO	MENUDEO
16CS	Derecha	Pintura electrostática	Blistér	1	\$230	\$253	\$278
17CS	Izquierda	Pintura electrostática	Blistér	1	\$230	\$253	\$278
18CS	Derecha	Pintura electrostática	Caja	1	\$208	\$229	\$252
19CS	Izquierda	Pintura electrostática	Caja	1	\$208	\$229	\$252

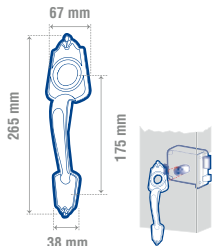
JALADERAS DECORATIVAS PARA CERRADURA DE SOBREPONER

LÍNEA RESIDENCIAL



LJ77LB

LJ77LA



- Fabricadas en zamac.
- Para puertas de metal o madera

CÓDIGO	FUNCIÓN	ACABADO	EMPAQUE	⊞	SUB. DIST.	MAYOREO	MENUDEO
LJ77LB	Jaladera	Latón brillante	Caja	1	\$159	\$175	\$193
LJ77LA	Jaladera	Latón antiguo	Caja	1	\$159	\$175	\$193

CERRADURAS DE SOBREPONER INSTALA FÁCIL, LLAVE ESTÁNDAR

LÍNEA RESIDENCIAL



SEGURIDAD ESTÁNDAR



200 000 CICLOS DE VIDA



Prolok

\$ PVL

« NUEVO »

INCLUYE ACCESORIOS DE INSTALACIÓN



FÁCIL DE INSTALAR



12CSP
Cubre cilindro de Zamac.



5 PERNOS 3 LLAVES ESTÁNDAR

- Cubre cilindro de zamac.
- Cerrojo de dos pasos.
- Barrenos de sujeción iguales a otras marcas.

CÓDIGO	FUNCIÓN	ACABADO	EMPAQUE	⊞	SUB. DIST.	MAYOREO	MENUDEO
10CSP	Derecha	Pintura electrostática	Blistér	1	\$208	\$229	\$252
11CSP	Izquierda	Pintura electrostática	Blistér	1	\$208	\$229	\$252
12CSP	Derecha	Pintura electrostática	Caja	1	\$192	\$211	\$232
13CSP	Izquierda	Pintura electrostática	Caja	1	\$192	\$211	\$232



Siempre seguro

CALIDAD Y SEGURIDAD



Siempre seguro

EL CÓDIGO

DE LA SEGURIDAD



CÓDIGO 10CD

PONCHO TOOLS

MEMBRERÍAS DE EXPERTOUREA CALIDAD SUPERIOR

CERRAJERÍA

CERRADURAS DIGITALES

CERRADURA DIGITAL CON POMO

LÍNEA RESIDENCIAL



ALTA SEGURIDAD



COMBINACIÓN DIGITAL



INCLUYE ACCESORIOS DE INSTALACIÓN



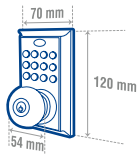
PIN CONFIGURABLE DE 4 A 6 DIGITOS



REQUIERE 4 BATERÍAS AA



11CD



5 PERNOS 2 LLAVES ESTÁNDAR ANSI 3 GRADO

- Botones de silicón, hasta 80 combinaciones.
- Modalidad de bajo consumo y vacaciones.
- Tecnología de desbloqueo por pin y alarma de baja batería.
- Alarma de código erróneo después de varios intentos fallidos.
- Cerrojo operado por llave o desbloqueo digital por el exterior.
- Usa baterías AA x 4 (no incluidas).



CERRADURA DIGITAL CON MANIJA

LÍNEA RESIDENCIAL



ALTA SEGURIDAD



COMBINACIÓN DIGITAL



INCLUYE ACCESORIOS DE INSTALACIÓN



PIN CONFIGURABLE DE 4 A 6 DIGITOS



REQUIERE 4 BATERÍAS AA



12CD



5 PERNOS 2 LLAVES ESTÁNDAR ANSI 3 GRADO

- Botones de silicón, hasta 80 combinaciones.
- Modalidad de bajo consumo y vacaciones.
- Tecnología de desbloqueo por pin y alarma de baja batería.
- Alarma de código erróneo después de varios intentos fallidos.
- Cerrojo operado por llave o desbloqueo digital por el exterior.
- Usa baterías AA x 4 (no incluidas).



CÓDIGO	FUNCIÓN	CERRADURA	EMPAQUE	⊞	SUB. DIST.	MAYOREO	MENUDEO
11CD	Izquierda y derecha	Digital y de llave	Caja	1	\$2,474	\$2,721	\$2,993

CÓDIGO	FUNCIÓN	CERRADURA	EMPAQUE	⊞	SUB. DIST.	MAYOREO	MENUDEO
12CD	Izquierda y derecha	Digital y de llave	Caja	1	\$2,551	\$2,806	\$3,087

CERROJO DIGITAL

LÍNEA RESIDENCIAL



ALTA SEGURIDAD



COMBINACIÓN DIGITAL



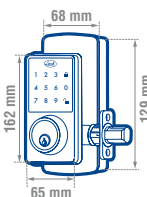
INCLUYE ACCESORIOS DE INSTALACIÓN



PIN CONFIGURABLE DE 4 A 8 DIGITOS



REQUIERE 4 BATERÍAS AA



5 PERNOS 2 LLAVES ESTÁNDAR ANSI 3 GRADO

- Panel touch, hasta 80 combinaciones.
- Modalidad de bajo consumo y vacaciones.
- Tecnología de desbloqueo por pin y alarma de baja batería.
- Alarma de código erróneo después de varios intentos fallidos.
- Cerrojo operado por llave o desbloqueo digital por el exterior.
- Mariposa de desbloqueo en el interior.
- Usa baterías AA x 4 (no incluidas).



CÓDIGO	FUNCIÓN	CERROJO	EMPAQUE	⊞	SUB. DIST.	MAYOREO	MENUDEO
10CD	Izquierda y derecha	Digital y de llave	Caja	1	\$2,747	\$3,022	\$3,324



Prolok

ProForza

CERRADURAS PARA PUERTAS DE ALUMINIO



CERRADURAS PARA PUERTA DE ALUMINIO LÍNEA EURO

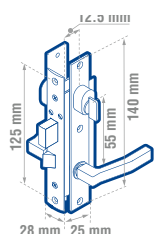
LÍNEA RESIDENCIAL



SEGURIDAD ESTÁNDAR



INCLUYE ACCESORIOS DE INSTALACIÓN



5 PERNOS 2 LLAVES ESTÁNDAR

- Cerrojo operado con llave por ambos lados.
- Para puertas abatibles.



CÓDIGO	FUNCIÓN	ACABADO	EMPAQUE	⊞	SUB. DIST.	MAYOREO	MENUDEO
13CL	Doble cilindro	Gris	Caja	1	\$635	\$699	\$769
10CL	Doble cilindro	Blanco	Caja	1	\$635	\$699	\$769
11CL	Doble cilindro	Negro	Caja	1	\$635	\$699	\$769
12CL	Doble cilindro	Café	Caja	1	\$635	\$699	\$769

CERRADURAS PARA PUERTA DE ALUMINIO LÍNEA CLÁSICA

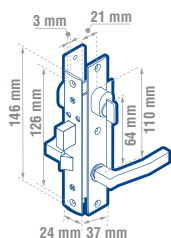
LÍNEA RESIDENCIAL



SEGURIDAD ESTÁNDAR




INCLUYE ACCESORIOS DE INSTALACIÓN



5 PERNOS 2 LLAVES ESTÁNDAR

- Cerrojo operado con llave por ambos lados.
- Para puertas abatibles.



CÓDIGO	FUNCIÓN	ACABADO	EMPAQUE	⊞	SUB. DIST.	MAYOREO	MENUDEO
14CL	Cilindro-mariposa	Gris	Caja	1	\$624	\$686	\$755
15CL	Doble cilindro	Gris	Caja	1	\$624	\$686	\$755
16CL	Cilindro-mariposa	Blanco	Caja	1	\$624	\$686	\$755
17CL	Doble cilindro	Blanco	Caja	1	\$624	\$686	\$755

CÓDIGO	FUNCIÓN	ACABADO	EMPAQUE	⊞	SUB. DIST.	MAYOREO	MENUDEO
19CL	Cilindro-mariposa	Negro	Caja	1	\$624	\$686	\$755
20CL	Doble cilindro	Negro	Caja	1	\$624	\$686	\$755
18CL	Doble cilindro	Café	Caja	1	\$624	\$686	\$755

CERRADURAS PARA PUERTA DE ALUMINIO COMERCIALES

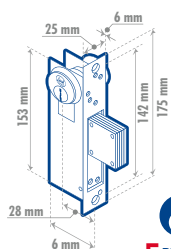
LÍNEA COMERCIAL



SEGURIDAD ESTÁNDAR



INCLUYE ACCESORIOS DE INSTALACIÓN



5 PERNOS 2 LLAVES ESTÁNDAR

- Para puertas abatibles



- Para puertas corredizas y abatibles

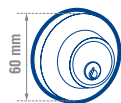
CÓDIGO	ACABADO	TAMAÑO	EMPAQUE	⊞	SUB. DIST.	MAYOREO	MENUDEO
De paleta							
21CL	Aluminio	28 mm	Caja	1	\$662	\$728	\$801
23CL	Aluminio	24 mm	Caja	1	\$662	\$728	\$801

CÓDIGO	EMPAQUE	TAMAÑO	ACABADO	⊞	SUB. DIST.	MAYOREO	MENUDEO
De gancho							
22CL	Caja	28 mm	Aluminio	1	\$662	\$728	\$801
24CL	Caja	24 mm	Aluminio	1	\$662	\$728	\$801

CERROJOS

CERROJOS ALTA

LÍNEA RESIDENCIAL ALTA SEGURIDAD 400 000 CICLOS DE VIDA INCLUYE ACCESORIOS DE INSTALACIÓN



6 PERNOS 3 LLAVES ESTÁNDAR **ANSI 3 GRADO**

- Cilindro fabricado en latón con 5 pernos.
- Cabeza picaporte de zinc cromado inyectado a alta presión.
- Picaporte ajustable de 60 mm a 70 mm.
- Para puertas abatibles de metal o madera con espesores de 35 mm a 45 mm.

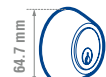


LAL4701

CÓDIGO	FUNCIÓN	ACABADO	EMPAQUE	☞	SUB. DIST.	MAYOREO	MENUDEO
LAL4701	Doble	Níquel satinado	Blisters	1	\$460	\$506	\$557
LAL4710	Sencillo	Níquel satinado	Blisters	1	\$427	\$470	\$517

CERROJOS RESIDENCIALES

LÍNEA RESIDENCIAL SEGURIDAD ESTÁNDAR 400 000 CICLOS DE VIDA INCLUYE ACCESORIOS DE INSTALACIÓN



ACERO INOXIDABLE

5 PERNOS 2 LLAVES ESTÁNDAR **ANSI 3 GRADO**

- Cilindro fabricado de latón 5 pernos.
- Cabeza de picaporte de zinc cromado inyectado a alta presión.
- Picaporte ajustable de 60 mm a 70 mm.
- Para puertas abatibles de metal o madera de 35 mm a 45 mm.



13CE



17CE



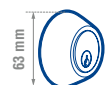
15CE



CÓDIGO	FUNCIÓN	ACABADO	EMPAQUE	☞	SUB. DIST.	MAYOREO	MENUDEO
12CE	Doble	Acero inoxidable	Blisters	1	\$295	\$325	\$358
13CE	Sencillo	Acero inoxidable	Blisters	1	\$257	\$283	\$311
16CE	Doble	Latón brillante	Blisters	1	\$263	\$289	\$318
17CE	Sencillo	Latón brillante	Blisters	1	\$257	\$283	\$311
14CE	Doble	Latón antiguo	Blisters	1	\$263	\$289	\$318
15CE	Sencillo	Latón antiguo	Blisters	1	\$257	\$283	\$311

CERROJO RESIDENCIAL

LÍNEA RESIDENCIAL SEGURIDAD ESTÁNDAR 200 000 CICLOS DE VIDA INCLUYE ACCESORIOS DE INSTALACIÓN ACERO INOXIDABLE



5 PERNOS 2 LLAVES ESTÁNDAR **ANSI 3 GRADO**

- Cilindro fabricado de latón 5 pernos.
- Cabeza de picaporte de zinc cromado inyectado a alta presión.
- Picaporte ajustable de 60 mm a 70 mm.
- Para puertas abatibles de metal o madera de 35 mm a 45 mm.

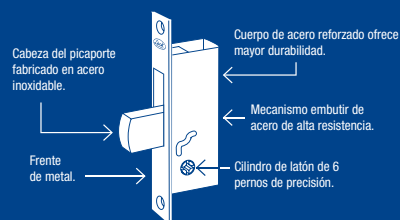


CÓDIGO	FUNCIÓN	ACABADO	EMPAQUE	☞	SUB. DIST.	MAYOREO	MENUDEO
MY-660-US32D	Sencillo	Acero inoxidable	Caja	1	\$192	\$211	\$232

Prolok
\$ PVL



Función



FUNCION DOBLE

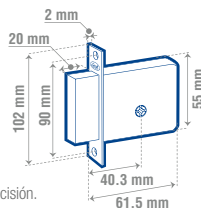
Características:
Con llave en el exterior y llave en el interior.



CERROJOS PARA EMBUTIR AUXILIARES

LÍNEA RESIDENCIAL SEGURIDAD ESTÁNDAR INCLUYE ACCESORIOS DE INSTALACIÓN

6 PERNOS 3 LLAVES TETRA



- Fabricado en lámina de acero.
- Cilindro de latón de 6 pernos de precisión.
- Frente de metal.
- Picaporte de latón sólido.
- Incluye dos versiones de escudos decorativos.



10CE

11CE



CÓDIGO	FUNCIÓN	ACABADO	EMPAQUE	☞	SUB. DIST.	MAYOREO	MENUDEO
10CE	Doble	Níquel satinado	Caja	1	\$349	\$384	\$422
11CE	Doble	Negro	Caja	1	\$349	\$384	\$422

CERROJOS

CERROJOS PARA EMBUTIR DE GANCHO


LÍNEA RESIDENCIAL



SEGURIDAD ESTÁNDAR



INCLUYE ACCESORIOS DE INSTALACIÓN




L2101NI

L2101

6 PERNOS 3 LLAVES TETRA

- Fabricados en acero de alta resistencia.
- Cabeza del picaporte fabricado en acero inoxidable.
- Frente de metal.
- Mecanismo embutir.
- Para puertas corredizas de metal o madera con espesores de 1-1/4" a 1-3/4" (32 mm a 45 mm).
- 2 versiones diferentes de escudos decorativos incluidos.



CÓDIGO	FUNCIÓN	ACABADO	EMPAQUE	📦	SUB. DIST.	MAYOREO	MENUDEO
L2101NI	Gancho	Níquel satinado	Caja	1	\$327	\$360	\$396
L2101	Gancho	Latón antiguo	Caja	1	\$327	\$360	\$396

CERROJO PARA EMBUTIR DE PALETA

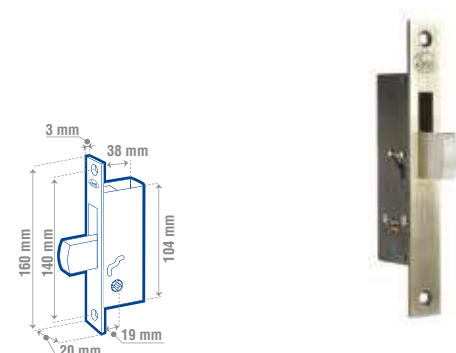
LÍNEA RESIDENCIAL



SEGURIDAD ESTÁNDAR




INCLUYE ACCESORIOS DE INSTALACIÓN



6 PERNOS 3 LLAVES TETRA

- Fabricados en acero de alta resistencia
- Cabeza del picaporte fabricado en acero inoxidable
- Frente de metal
- Mecanismo embutir
- Para puertas corredizas de metal o madera con espesores de 1-1/4" a 1-3/4" (32 mm a 45 mm).
- 2 versiones diferentes de escudos decorativos incluidos.



CÓDIGO	FUNCIÓN	ACABADO	EMPAQUE	📦	SUB. DIST.	MAYOREO	MENUDEO
L2102	Paleta	Latón antiguo	Caja	1	\$327	\$360	\$396

CERRADURAS RESIDENCIALES



Gatillos doble función

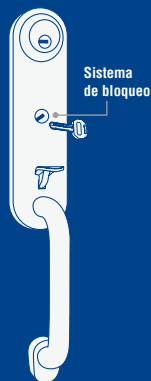
Esta llave bloquea o libera el gatillo con las siguientes ventajas:

POSICIÓN BLOQUEADA

Posición bloqueada:
Impide el acceso al interior inmovilizando el gatillo bloqueando el accionamiento del pestillo de seguridad.

POSICIÓN LIBRE

Posición libre:
Al girar el cilindro con la llave a 35° libera el gatillo dejando su funcionamiento como gatillo convencional.



Por su doble función le da una mayor seguridad para el acceso de una puerta principal.

GATILLOS MESSINA

LÍNEA ARQUITECTÓNICA



ALTA SEGURIDAD



400 000 CICLOS DE VIDA



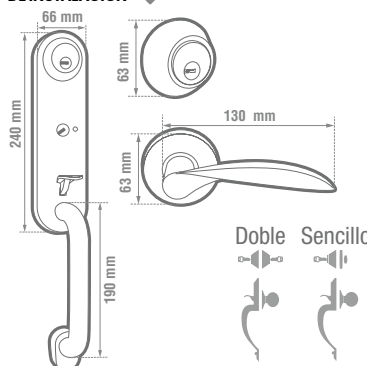
ProForza



INCLUYE ACCESORIOS DE INSTALACIÓN



ACERO INOXIDABLE



Doble Sencillo

PF38062-3000-32DLH

- Manija sólida de acero inoxidable.

5 PERNOS DE PRECISIÓN 5 LLAVES DE PUNTOS ANSI 3

- Roseta de 65 mm única en el mercado para reponer las cerraduras convencionales.
- Manija sólida de acero inoxidable.
- Picaporte reversible a 60 mm.
- Sistema de auto ajuste al espesor de la puerta.
- Para puertas de 35 a 45 mm de espesor.

CÓDIGO	FUNCIÓN	ACABADO	EMPAQUE	📦	SUB. DIST.	MAYOREO	MENUDEO
PF38062-3000-32DLHV	Doble	Izquierda	Visual	1	\$1,039	\$1,143	\$1,257
PF38062-3000-32DRHV	Doble	Derecha	Visual	1	\$1,039	\$1,143	\$1,257
PF38060-3000-32DLHV	Sencillo	Izquierda	Visual	1	\$1,039	\$1,143	\$1,257
PF38060-3000-32DRHV	Sencillo	Derecha	Visual	1	\$1,039	\$1,143	\$1,257
PF38062-3000-32DLH	Doble	Izquierda	Caja	1	\$1,017	\$1,119	\$1,231
PF38062-3000-32DRH	Doble	Derecha	Caja	1	\$1,017	\$1,119	\$1,231
PF38060-3000-32DLH	Sencillo	Izquierda	Caja	1	\$1,017	\$1,119	\$1,231
PF38060-3000-32DRH	Sencillo	Derecha	Caja	1	\$1,017	\$1,119	\$1,231

CERRAJERÍA

CERRADURAS RESIDENCIALES

GATILLOS TOSCANA

LÍNEA ARQUITECTÓNICA



ALTA SEGURIDAD



400 000 CICLOS DE VIDA



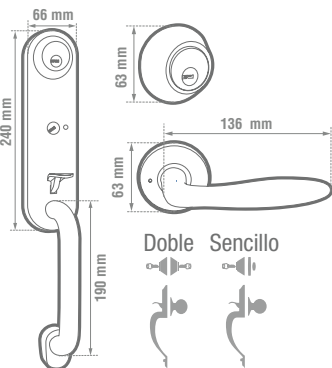
ProForza



INCLUYE ACCESORIOS DE INSTALACIÓN



ACERO INOXIDABLE



PF28062-3000-US32D

- Manija sólida de acero inoxidable.

5 PERNOS DE PRECISIÓN



LLAVES DE PUNTOS ANSÍ 3 GRADO

- Roseta de 65 mm única en el mercado para reponer las cerraduras convencionales.
- Manija sólida de acero inoxidable.
- Picaporte reversible a 60 mm.
- Sistema de auto ajuste al espesor de la puerta.
- Para puertas de 35 a 45 mm de espesor.



GATILLOS CALABRIA

LÍNEA ARQUITECTÓNICA



ALTA SEGURIDAD



400 000 CICLOS DE VIDA



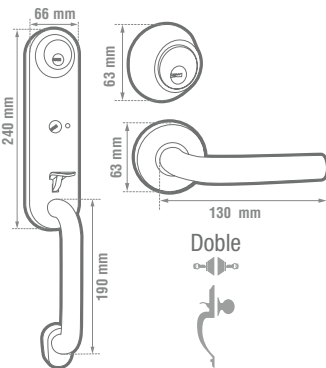
ProForza



INCLUYE ACCESORIOS DE INSTALACIÓN



ACERO INOXIDABLE



PF18062-3000-US32D

- Manija sólida de acero inoxidable.

5 PERNOS DE PRECISIÓN



LLAVES DE PUNTOS ANSÍ 3 GRADO

- Roseta de 65 mm única en el mercado para reponer las cerraduras convencionales.
- Manija sólida de acero inoxidable.
- Picaporte reversible a 60 mm.
- Sistema de auto ajuste al espesor de la puerta.
- Para puertas de 35 a 45 mm de espesor.



CÓDIGO	FUNCIÓN	EMPAQUE	▢	SUB. DIST.	MAYOREO	MENUDEO
PF28062-3000-US32D	Doble	Caja	1	\$1,017	\$1,119	\$1,231
PF28060-3000-US32D	Sencillo	Caja	1	\$1,017	\$1,119	\$1,231


CÓDIGO	FUNCIÓN	EMPAQUE	▢	SUB. DIST.	MAYOREO	MENUDEO
PF18062-3000US32DV	Doble	Visual	1	\$1,039	\$1,143	\$1,257
PF18062-3000-US32D	Doble	Caja	1	\$1,017	\$1,119	\$1,231

Función

FUNCIÓN DOBLE

El gatillo exterior o el pomo interior accionan el picaporte del gatillo.


El picaporte del cerrojo se acciona girando la llave por el exterior o por el interior.



FUNCIÓN SENCILLO

El gatillo exterior o el pomo interior accionan el picaporte del gatillo.

El picaporte del cerrojo se acciona girando la llave por el exterior o la mariposa por el interior.



GATILLOS RECTANGULARES SÓLIDOS

LÍNEA RESIDENCIAL



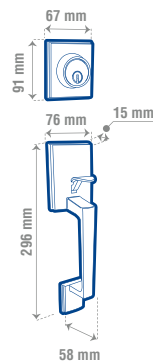
ALTA SEGURIDAD



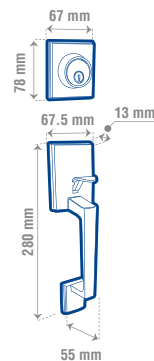
400 000 CICLOS DE VIDA



INCLUYE ACCESORIOS DE INSTALACIÓN



10GA



16GA

5 PERNOS 2 LLAVES ESTÁNDAR ANSÍ 3 GRADO

- Fabricado en Zamak a alta presión.
- Manija y Gatillo sólido.
- Picaporte de zinc cromado inyectado a alta presión.
- Cilindro de latón sólido de 5 pernos.
- Para puertas de 35 a 45 mm de espesor.

5 PERNOS 3 LLAVES DE PUNTOS ANSÍ 3 GRADO

CÓDIGO	FUNCIÓN	ACABADO	EMPAQUE	▢	SUB. DIST.	MAYOREO	MENUDEO
11GA	Doble	Níquel satinado	Visual	1	\$1,784	\$1,962	\$2,158
10GA	Sencillo	Níquel satinado	Visual	1	\$1,747	\$1,922	\$2,114
15GA	Doble	Negro mate	Visual	1	\$1,784	\$1,962	\$2,158
16GA	Sencillo	Negro mate	Visual	1	\$1,747	\$1,922	\$2,114



Prolok

ProForza



CERRADURAS RESIDENCIALES

GATILLOS OVALADOS SÓLIDOS

LÍNEA RESIDENCIAL



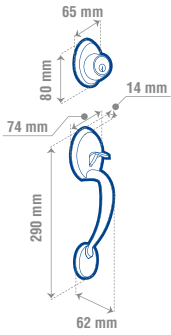
ALTA SEGURIDAD



400 000 CICLOS DE VIDA



INCLUYE ACCESORIOS DE INSTALACIÓN



Exterior

Interior



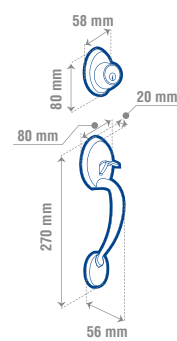
Exterior

Interior



Exterior

Interior



Exterior

Interior

12GA

13GA

14GA

17GA



ANSI 3 GRADO

- Fabricado en Zamak a alta presión
- Manija y Gatillo sólido.
- Picaporte de zinc cromado inyectado a alta presión.
- Cilindro de latón sólido de 5 pernos.
- Para puertas de 35 a 45 mm de espeso.

CÓDIGO	FUNCIÓN	ACABADO	EMPAQUE	⊞	SUB. DIST.	MAYOREO	MENUDEO
12GA	Sencillo	Níquel satinado	Visual	1	\$1,057	\$1,163	\$1,279
13GA	Sencillo	Latón brillante	Visual	1	\$1,057	\$1,163	\$1,279
14GA	Sencillo	Latón antiguo	Visual	1	\$1,057	\$1,163	\$1,279



ANSI 3 GRADO

CÓDIGO	FUNCIÓN	ACABADO	EMPAQUE	⊞	SUB. DIST.	MAYOREO	MENUDEO
17GA	Sencillo	Negro mate	Visual	1	\$1,057	\$1,163	\$1,279



GATILLOS RECTANGULARES SOLIDOS

LÍNEA RESIDENCIAL



ALTA SEGURIDAD



200 000 CICLOS DE VIDA

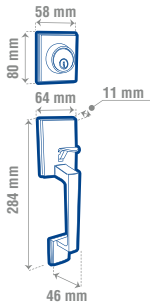


INCLUYE ACCESORIOS DE INSTALACIÓN



Prolok

\$ PVL



Exterior



Interior



Doble

PGR60NV



PUNTO

- Fabricado en Zamak a alta presión
- Manija y Gatillo sólido
- Picaporte de zinc cromado inyectado a alta presión.
- Cilindro de latón sólido de 5 pernos
- Para puertas de 35 a 45 mm de espeso

CÓDIGO	FUNCIÓN	ACABADO	EMPAQUE	⊞	SUB. DIST.	MAYOREO	MENUDEO
PGR62NV	Doble	Níquel satinado	Visual	1	\$1,247	\$1,372	\$1,509
PGR60NV	Sencillo	Níquel satinado	Visual	1	\$1,133	\$1,246	\$1,371

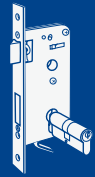


TU SEGURIDAD ES PRIMERO

CONJUNTOS

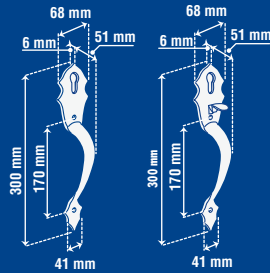
Función

GATILLOS GRADO 2



Características:
Mecanismo de embutir con cerrojo de doble paso.
Cilindro de perfil europeo.
Cuerpo jaladera-gatillo fabricada en zamac sólido.

Descripción:
El mecanismo se acciona solamente con la llave desde el exterior.
El gatillo o la llave accionan el mecanismo desde el interior.



FUNCIÓN ENTRADA PRINCIPAL



Características:
Mecanismo de embutir de acero, jaladera de latón sólido y cilindro tipo europeo con llave estándar o puntos para seguridad residencial y comercial.



CONJUNTOS CLASSIC, LLAVE DE PUNTOS

LÍNEA RESIDENCIAL



ALTA SEGURIDAD



400 000 CICLOS DE VIDA



INCLUYE ACCESORIOS DE INSTALACIÓN



L119QLB



L119QLA

5 PERNOS DE PRECISIÓN

3 LLAVES DE PUNTOS

ANSI 2 GRADO

- Jaladera fabricada en latón sólido.
- Picaporte reversible fabricado en zinc a alta presión.
- Mecanismo de embutir fabricado en acero.



CÓDIGO	FUNCIÓN	ACABADO	⊞	SUB. DIST.	MAYOREO	MENUDEO
L119QLB	Doble	Latón brillante	1	\$1,949	\$2,144	\$2,358
L119QLA	Doble	Latón antiguo	1	\$1,949	\$2,144	\$2,358

CONJUNTOS CLASSIC, LLAVE ESTÁNDAR

LÍNEA RESIDENCIAL



SEGURIDAD ESTÁNDAR



400 000 CICLOS DE VIDA



INCLUYE ACCESORIOS DE INSTALACIÓN



L119ELB



L119ELA

5 PERNOS

3 LLAVES ESTÁNDAR

ANSI 2 GRADO

- Jaladera fabricada en latón sólido.
- Picaporte reversible fabricado en zinc a alta presión.
- Mecanismo de embutir fabricado en acero.



CÓDIGO	FUNCIÓN	ACABADO	⊞	SUB. DIST.	MAYOREO	MENUDEO
L119ELB	Doble	Latón brillante	1	\$1,894	\$2,083	\$2,291
L119ELA	Doble	Latón antiguo	1	\$1,894	\$2,083	\$2,291

JALADERAS/GATILLO CLASSIC

LÍNEA RESIDENCIAL



LH119LB



LH119LA

- Jaladera fabricada en latón sólido.

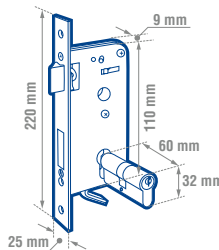
CÓDIGO	FUNCIÓN	ACABADO	⊞	SUB. DIST.	MAYOREO	MENUDEO
LH119LB	Doble	Latón brillante	1	\$1,050	\$1,155	\$1,271
LH119LA	Doble	Latón antiguo	1	\$1,050	\$1,155	\$1,271

MECANISMOS DE EMBUTIR

LÍNEA RESIDENCIAL



ALTA SEGURIDAD



5 PERNOS DE PRECISIÓN

3 LLAVES ESTÁNDAR

- Mecanismo de embutir fabricado en acero.
- Picaporte reversible fabricado en zinc a alta presión.
- Dispositivo para jaladera de gatillo.
- Para puertas abatibles de madera con espesor de 35 mm a 45 mm.



LMG45ELB

CÓDIGO	FUNCIÓN	ACABADO	TIPO LLAVE	⊞	SUB. DIST.	MAYOREO	MENUDEO
LMG45QLB	Doble	Latón brillante	Llave puntos	1	\$776	\$854	\$939
LMG45ELB	Doble	Latón brillante	Llave estándar	1	\$756	\$832	\$915

CIERRAPUERTAS HIDRÁULICOS

Función

REGULACIÓN DE VÁLVULAS

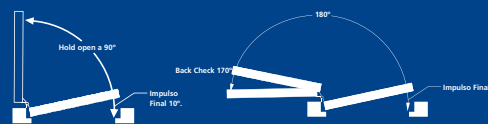


Gire la válvula con un destornillador para ajustar tanto la velocidad de cierre, impulso final y la función Back check de acuerdo a sus necesidades.

Válvula reguladora de velocidad de cierre.



Válvula reguladora de impulso final.



HOLD OPEN

Mecanismo que permite mantener la puerta abierta de forma automática.

BACK CHECK

Sistema de freno ajustable que evita choques entre la puerta y la pared.

IMPULSO FINAL

Mecanismo que permite regular la velocidad del cierre.



CIERRAPUERTAS HIDRÁULICOS

LÍNEA COMERCIAL



INCLUYE ACCESORIOS DE INSTALACIÓN



CUMPLE CON ADA



CIERRAPUERTAS HIDRÁULICOS

LÍNEA COMERCIAL

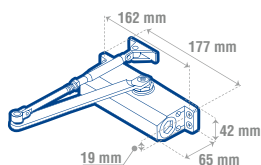


INCLUYE ACCESORIOS DE INSTALACIÓN



Prolok

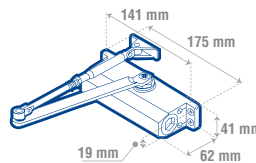
\$ PVL



- Cuerpo de aluminio
- Brazo ajustable de acero.
- Cilindro hidráulico antiderrames.
- Rango de apertura: 180°
- Tornillos de ajuste de velocidad de cierre y golpe final.
- Cierre suave



L5202AL



- Cuerpo de aluminio
- Brazo ajustable de acero.
- Cilindro hidráulico antiderrames.
- Rango de apertura: 135°
- Tornillos de ajuste de velocidad de cierre y golpe final.



CÓDIGO	FUNCIÓN	CAPACIDAD	ANCHO MÁXIMO DE LA PUERTA BRAZO REGULAR		ANCHO MÁXIMO DE LA PUERTA BRAZO PARALELO		SUB. DIST.	MAYOREO	MENUDEO	
			INTERIOR	EXTERIOR	INTERIOR	EXTERIOR				
12CP	Con hold open	30-45 kg	0.91 m	0.81 m	0.81 m	0.71 m	1	\$612	\$673	\$740
15CP	Con hold open	45-65 kg	1.07 m	0.91 m	0.91 m	0.81 m	1	\$619	\$681	\$749
11CP	Con back check	30-45 kg	0.91 m	0.81 m	0.81 m	0.71 m	1	\$612	\$673	\$740
14CP	Con back check	45-65 kg	1.07 m	0.91 m	0.91 m	0.81 m	1	\$612	\$673	\$740
10CP	Automático	30-45 kg	0.91 m	0.81 m	0.81 m	0.71 m	1	\$597	\$657	\$723
13CP	Automático	45-65 kg	1.07 m	0.91 m	0.91 m	0.81 m	1	\$608	\$669	\$736

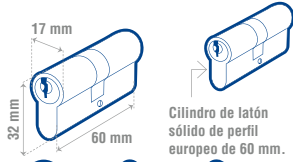
CÓDIGO	FUNCIÓN	CAPACIDAD	ANCHO MÁXIMO DE LA PUERTA BRAZO REGULAR		ANCHO MÁXIMO DE LA PUERTA BRAZO PARALELO		SUB. DIST.	MAYOREO	MENUDEO	
			INTERIOR	EXTERIOR	INTERIOR	EXTERIOR				
L5202AL	Automático	45 kg	0.91 m	0.81 m	0.81 m	0.71 m	1	\$537	\$591	\$650
L5203AL	Automático	70 kg	1.07 m	0.91 m	0.91 m	0.81 m	1	\$546	\$601	\$661

CILINDROS

CILINDROS EUROPEOS 60 MM



LÍNEA RESIDENCIAL ALTA SEGURIDAD SEGURIDAD ESTÁNDAR INCLUYE ACCESORIOS DE INSTALACIÓN



LC60ELB

6 PERNOS 3 LLAVES DE PUNTOS 3 LLAVES ESTÁNDAR

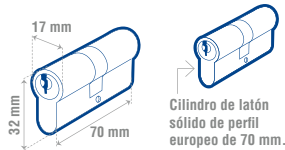


CÓDIGO	FUNCIÓN	ACABADO	TIPO DE LLAVE	EMPAQUE	📦	SUB. DIST.	MAYOREO	MENUDEO
LC60QLB	Doble	Latón brillante	Puntos	Caja	1	\$218	\$240	\$264
LC60ELB	Doble	Latón brillante	Estándar	Caja	1	\$186	\$205	\$226

CILINDROS EUROPEOS 70 MM



LÍNEA RESIDENCIAL SEGURIDAD ESTÁNDAR ALTA SEGURIDAD INCLUYE ACCESORIOS DE INSTALACIÓN



LC70ENS

6 PERNOS 3 LLAVES DE PUNTOS 3 LLAVES ESTÁNDAR



CÓDIGO	FUNCIÓN	ACABADO	TIPO DE LLAVE	EMPAQUE	📦	SUB. DIST.	MAYOREO	MENUDEO
LC70QNS	Doble	Níquel satinado	Puntos	Caja	1	\$279	\$307	\$338
LCM70QNS	Sencilla	Níquel satinado	Puntos	Caja	1	\$263	\$289	\$318
LC70ENS	Doble	Níquel satinado	Estándar	Caja	1	\$218	\$240	\$264

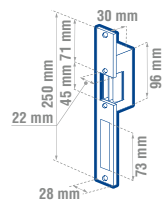
CÓDIGO	FUNCIÓN	ACABADO	TIPO DE LLAVE	EMPAQUE	📦	SUB. DIST.	MAYOREO	MENUDEO
LCM70ENS	Sencilla	Níquel satinado	Estándar	Caja	1	\$218	\$240	\$264
LCM70NS	Sencilla	Níquel satinado	Estándar	Caja	1	\$214	\$235	\$259

CONTRAS ELÉCTRICAS

CONTRAS ELÉCTRICAS CON BOBINA



LÍNEA COMERCIAL INCLUYE ACCESORIOS DE INSTALACIÓN



EC10

EC11

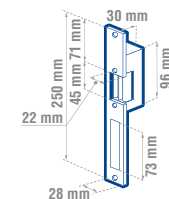
- No necesita transformador.
- Lista para instalar.
- Para control de accesos a distancia.
- Reversible.
- Adaptable a cerraduras de sobreponer o de embutir.
- Alimentación de corriente 127 V C.A.



CONTRAS ELÉCTRICAS



LÍNEA COMERCIAL INCLUYE ACCESORIOS DE INSTALACIÓN



L77CS

L77LB

- Para control de accesos a distancia.
- Reversible.
- Adaptable a cerraduras de sobreponer o de embutir.
- Trabaja con un transformador de 12 V. (No incluido).



CÓDIGO	FUNCIÓN	ACABADO	EMPAQUE	📦	SUB. DIST.	MAYOREO	MENUDEO
EC10	Con bobina	Cromo satinado	Caja	1	\$684	\$752	\$827
EC11	Con bobina	Latón brillante	Caja	1	\$684	\$752	\$827

CÓDIGO	FUNCIÓN	ACABADO	EMPAQUE	📦	SUB. DIST.	MAYOREO	MENUDEO
L77CS	Contra eléctrica	Cromo satinado	Caja	1	\$652	\$717	\$789
L77LB	Contra eléctrica	Latón brillante	Caja	1	\$652	\$717	\$789



Prolok

ProForza