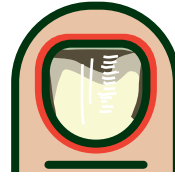




FASE 1

- **Huid en nagelriem:** Roodheid om de nagelwallen en nagelriem, verdikte nagelriem (matrix aangedaan), verdikt nagelbed onder de nagels, kan pijnlijk aanvoelen. Algehele voethuid-conditie is slecht.
- **Kleur van de nagel:** Verschillende kleuren van wit, gelig tot donkerbruine verkleuringen.
- **Structuur van de nagel:** Verdikte nagel, brokkelig, met scheuren en/of vervormingen.
- **Voortgang in uitgroei:** Geen gezonde uitgroei of ernstig gestagneerde groei.



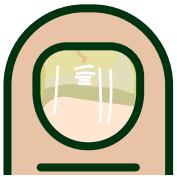
FASE 2

- **Huid en nagelriem:** Roodheid bij nagelwallen en nagelriem, verdikte nagelriem (matrix aangedaan). Algehele voethuid-conditie is matig.
- **Kleur van de nagel:** Nagelverkleuring is redelijk egaal en donker gelig.
- **Structuur van de nagel:** Deel van de nagel laat verbetering in de structuur zien (vaak onderin). Verdikte nagel, brokkelig, met scheuren en/of vervormingen.
- **Voortgang in uitgroei:** Geen gezonde uitgroei of ernstig gestagneerde groei.



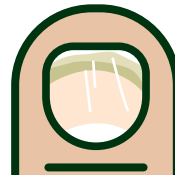
FASE 3

- **Huid en nagelriem:** Geen of slechts minimale roodheid bij nagelwallen en nagelriem. Algehele voethuid-conditie is redelijk.
- **Kleur van de nagel:** Nagelverkleuring is egaal en licht geel-beige.
- **Structuur van de nagel:** Een stevige en vaste nagel-structuur, is vaster en minder brokkelig.
- **Voortgang in uitgroei:** Er is een beginnende, gezonde uitgroei waarneembaar, al is deze nog minimaal.



FASE 4

- **Huid en nagelriem:** Geen roodheid bij nagelriem en nagelwallen. Deze zijn normaal van kleur en vorm. Algehele voethuid-conditie is goed.
- **Kleur van de nagel:** De (nieuwe) uitgroei van de nagel is helder van kleur, het aangedane deel is nog wat gelig.
- **Structuur van de nagel:** De (nieuwe) uitgroei vertoont een normale structuur (soms met een voelbaar richeltje). Het nog aangedane nageldeel verdikt niet meer.
- **Voortgang in uitgroei:** De gezonde uitgroei bereikt de laterale zijanten van het nagelbed en hecht weer goed op nagelbed zelf.



FASE 5

- **Huid en nagelriem:** Nagelriem en nagelwallen zijn normaal van kleur en vorm. De matrix laat een half maantje zien. Algehele voethuid-conditie is goed.
- **Kleur van de nagel:** De (nieuwe) uitgroei van de nagel is helder van kleur, het restant van het aangedane deel (distaal) is nog wat gelig.
- **Structuur van de nagel:** De nagel-uitgroei is stevig van structuur en hecht weer goed op het nagelbed.
- **Voortgang in uitgroei:** De gezonde uitgroei betreft een groter gedeelte van de nagel. De uitgroei restanten verdikken niet meer.

BEOORDELING 5 KLINISCHE STADIA VAN EEN SCHIMMELNAGEL DOOR EEN PEDICURE

Bekijk de aangedane en te volgen nagel en omringende huid en beoordeel deze met een cijfer van 1 tot 5 aan de hand van de bijgevoegde illustratieve tekeningen en beschrijvingen. U geeft de aangedane nagel het cijfer van de beschrijving en/of tekening waar de nagel het beste mee te vergelijken is.