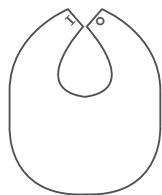
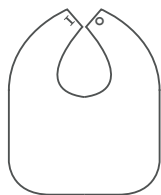


# Ma liste de fournitures

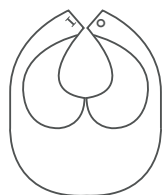
## { bardane }



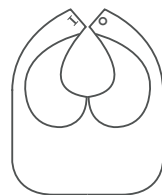
bavoir « rond »  
sans col



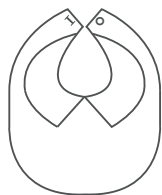
bavoir « carré »  
sans col



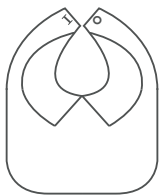
bavoir « rond »  
col Claudine



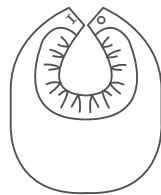
bavoir « carré »  
col Claudine



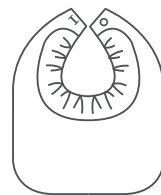
bavoir « rond »  
col chemise



bavoir « carré »  
col chemise



bavoir « rond »  
col froufrou



bavoir « carré »  
col froufrou

### Mon conseil «tissus»

Je vous conseille un coton doublé d'un tissu absorbant (une éponge ou un coton nid d'abeille).

Vous pouvez également opter pour un tissu enduit à la place du coton.

Les cols demandent peu de tissu, ils peuvent être coupés dans des chutes de tissus.

N'hésitez-pas à associer tissus, couleurs et motifs différents!

### Ce qu'il vous faut

Les mesures indiquées dans le tableau correspondent à un tissu de 140 cm de laize.

|   | taille nouveau-né              | taille bébé                    |
|---|--------------------------------|--------------------------------|
| tissu principal (h x l)                                       | 35 x 30 cm                     | 45 x 30 cm                     |
| tissu absorbant (h x l)                                       | 35 x 30 cm                     | 45 x 30 cm                     |
| col chemise ou Claudine (h x l)<br>ou<br>col froufrou (h x l) | 20 x 60 cm<br>ou<br>25 x 70 cm | 25 x 70 cm<br>ou<br>30 x 70 cm |
| bouton  | 1                              |                                |

### Mes notes

.....

.....

.....

.....

.....

.....

.....

.....

.....

.....