



CONNECT S03

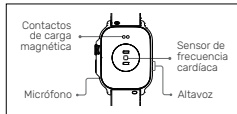
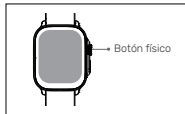
Smartwatch



MANUAL DE INSTRUCCIONES

GUÍA DE INICIO RÁPIDO

1. Vista general del producto



Funcionamiento del botón físico

Pulsación breve

1. para volver
2. para activar la pantalla cuando está apagada

Mantener pulsado

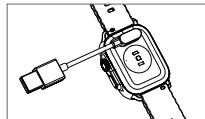
1. para encender el reloj
2. bajo el estado de encendido, pulse prolongadamente durante 8 s. para reiniciar

2. Encendido/apagado

Encendido

Si el reloj está apagado, se enciende automáticamente al ponerlo a cargar.

Nota: Cargue el reloj para activarlo antes de usarlo por primera vez. Se debe usar el adaptador de corriente original para cargar.



Mantenga pulsado el botón para encender el reloj.

Apagar

Para apagar el reloj: vaya al menú de Ajustes > Apagado.

Gire la corona del codificador hacia arriba y hacia abajo para activar el interruptor deslizante de la interfaz del reloj.



DESCARGA DE APLICACIÓN Y VINCULACIÓN

1. Descarga de aplicación

Descargue e instale la aplicación "VeryFit" de la App Store, Google Play o escaneando el código QR siguiente.



2. Vinculación

Abra la aplicación VeryFit. Active la conexión Bluetooth en su teléfono. En la aplicación, busque el dispositivo para

vincularlo (o escanee el código QR en el dispositivo). Complete la vinculación en la aplicación (o en el dispositivo).

FUNCIONAMIENTO DE LA PANTALLA

Deslizar hacia arriba/abajo

1. para deslizarse por el menú
2. para ver textos largos/detalles

Deslizar hacia la izquierda/derecha

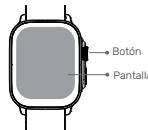
1. para deslizarse por el menú

Tocar la pantalla

1. para acceder al menú
2. para operar siguiendo las indicaciones

Mantener pulsada la pantalla

1. para alternar entre las esferas del reloj



FUNCIONES

El **Connect S03** tiene funciones como la resistencia al agua IP68, vida de batería ultra larga, control táctil total de pantalla, baja latencia, 100 modos de ejercicio y múltiples esferas de reloj en la nube. Permite monitorizar la frecuencia cardíaca y detectar el estrés durante el día, calcular el oxígeno en sangre y monitorizar el sueño, etc. Para conocer las instrucciones de uso y las preguntas frecuentes acerca de estas funciones, abra la aplicación y vaya a la sección "Guía de usuario".

Llamadas Bluetooth

Conecta tu smartwatch a tu teléfono vía bluetooth para realizar llamadas, contestar llamadas, y hablar directamente desde el reloj.

Monitoreo Actividad Diaria

Monitor de frecuencia cardíaca, monitorización del sueño, monitor de podómetro, monitor de calorías, monitor de distancia, monitor de estrés, detección de uso.

Función de Deporte

Corrida exterior e interior, caminata exterior e interior, bicicleta exterior e interior, cricket, senderismo, nado en piscina y en aguas abiertas, yoga, pilates, danza, remo, elíptica, entre otros.

Recordatorios/Notificaciones

Llamada entrante, mensaje de texto, batería baja, alarma, recordatorio de objetivos, recordatorio de frecuencia cardíaca alta/baja, recordatorio de presión alta, salud femenina y más.

Otras funciones

Cámara remota, clima, control de música, ahorro de batería, reseteo de ajustes de fábrica, cronómetro, entre otros.

CUIDADO Y MANTENIMIENTO

3 recomendaciones de uso y mantenimiento:

1. Mantenga el producto limpio
2. Mantenga el producto seco
3. No lleve el producto demasiado apretado

- No utilice limpiadores domésticos para limpiar el producto. En su lugar, utilice limpiadores sin jabón.
- Para eliminar manchas persistentes, se recomienda eliminarlas frotando con alcohol.

Impermeable: No es apto para usar durante la conducción, nadando en el mar o en una sauna. Es apto para usar en piscinas, duchas (agua fría) y aguas poco profundas.

INSTRUCCIONES DE SEGURIDAD

- No coloque el producto y sus accesorios en lugares con temperaturas extremas, de lo contrario, podrían producirse riesgos como fallos del producto, incendios o explosiones.
- Proteja el producto contra golpes o sacudidas fuertes para que el producto y sus accesorios no resulten dañados y así evitar fallos del producto.
- No desmonte ni modifique el producto y sus accesorios usted mismo. En caso de fallo del producto, póngase en contacto con nosotros o con el servicio postventa.



PARÁMETROS BÁSICOS

Bluetooth	BLE5.3
Capacidad de batería	300 mAh
Tiempo de carga	2.5 horas
Waterproof	IP68
Frecuencia	2402-2480MHz
Pantalla	2.01 Full Touch
Voltaje de carga	3.8 V
Duración de batería	5-7 días
Peso	63 gr.
Lenguaje	Inglés, alemán, español, francés, italiano, japonés, ruso, portugués.
Alexa	Reconocimiento de voz, despertar y servicio de voz.

ALEXA

1. Encienda Alexa presionando prolongadamente el botón físico o puedes encender a Alexa con el icono.
2. Ingrese a la interfaz de micrófono para la entrada de voz.
3. Puede usar Alexa para conocer el clima, obtener noticias, abrir alarmas locales y otras aplicaciones locales.



¡Muchas gracias por elegir Lhotse!

Con cada compra estás ayudando a cumplir uno de nuestros desafíos. Donaremos el 1% del total de tu compra en ayuda a la reforestación de árboles nativos de Chile.



Visítanos en www.lhotsestore.cl
Si posee más dudas contactar a hola@lhotsestore.cl

