


Seguridad con la Maquinaria Agrícola en Caminos Públicos

Nota del Editor: Nuestras hojas de tips de entrenamiento de Tailgate están [disponibles en ingles en www.gemplers.com](http://www.gemplers.com).

PUNTOS PRINCIPALES:


- **Conduzca lentamente cuando opera un tractor u otro equipo agrícola en camino público.**
- **Respete todas las leyes del tránsito local y estatal.**
- **Muévase a la orilla del camino para dejar pasar el tráfico si tiene suficiente lugar.**



Nota al instructor: Siga este texto o úselo como guía para conducir sesiones de entrenamiento de “tailgate” de 10 a 15 minutos con sus trabajadores agrícolas. Usted puede fotocopiar esta hoja para que la usen sus empleados. Sin embargo, tenga presente que no se puede publicar ni vender.


Los accidentes ocurren con demasiada frecuencia

- Cada año miles de vehículos agrícolas tienen accidentes en caminos públicos.
- La mayoría de los choques entre tractores u otro tipo de equipo agrícola lento y automóviles o camiones ocurren en carreteras despejadas durante el día.
- La razón principal de estos accidentes es la diferencia en la velocidad con que avanzan los automóviles o camiones y la maquinaria agrícola lenta. Los choques en cadena son especialmente comunes.
- Los accidentes ocurren también cuando los operarios de equipo agrícola:
 - conducen demasiado rápido, especialmente al girar o arrastrar carga pesada
 - conducen con la mitad del vehículo sobre la línea central
 - chocan con un árbol o con otro objeto estacionado
 - son jóvenes y no tienen experiencia en conducir



Lo que debe revisar antes de salir

- Antes de operar maquinaria agrícola en camino público, no se olvide de revisar lo siguiente:
 1. Revise las conexiones de enganche, incluyendo los mecanismos de traba.
 2. Revise la carga. Asegure que esté bien balanceada, asegurada y equipada con frenos. También asegure que el peso que lleva el vehículo puede manejarlo con seguridad.
 3. Asegure que el letrero que dice [Vehículo de Marcha Lenta \(slow-moving vehicle\) SMV](#), está limpio, no se ha desteñido y está bien puesto. Comuníquese con su supervisor si no tiene [SMV](#) o si está en malas condiciones.
 4. Pregunte que otro tipo de marcas o luces se exigen legalmente y asegure que todas las luces estén funcionando bien.
 5. Inspecciones las llantas.
 6. Trabe al mismo tiempo los pedales de freno del tractor. Si tiene alguna duda o pregunta consulte a su supervisor.



Asegure que la carga esté bien segura.

(Continúa al reverso)

Encuentra nuestra [línea completa de productos de protección y seguridad](#), incluyendo respiradores, protección para ojos y oídos, trajes protectores, artículos de primeros auxilios y más.

Seguridad con la Maquinaria Agrícola en Caminos Públicos

Seguridad en el camino


- Trate de no viajar en caminos públicos después de oscurecer.
- Respete todas las leyes de tránsito estatales y locales, incluyendo leyes de velocidad, señalización, letreros y deje pasar adelante el tráfico regular.
- Use todo el equipo de seguridad. Use cinturón de seguridad cuando hay uno.
- Disminuya la velocidad en las esquinas, curvas y cuando arrastra carga pesada.
- Si el borde del camino es suficientemente ancho y parejo, muévase y deje pasar el tráfico regular.
- Preste atención a situaciones que pueden ser peligrosas tales como bordes de camino arenoso, orillas angostas, piedrecilla suelta, montículos, hoyos y surcos profundos.
- No se arriesgue y salga a un camino para adelantar a un vehículo en movimiento. Entre al camino muy lento si no tiene buena visibilidad.
- No opere un vehículo agrícola si ha estado bebiendo alcohol, tomando drogas o si está demasiado cansado o enfermo.



Evite los bordes de caminos arenosos y orillas angostas.

Otros consejos de seguridad

- Si está conduciendo un carro o camión y divisa un vehículo que tiene un [letrero con la marca SMV](#) en frente suyo, disminuya la velocidad. Recuerde que el equipo agrícola con una marca SMV viaja a 25 millas por hora o menos.
- Nunca permita que se suban pasajeros o niños a los tractores, vagones u otro tipo de maquinaria agrícola.
- Use anteojos para el sol cuando opera maquinaria agrícola en días de sol para disminuir los reflejos del sol.
- Siempre conduzca a la defensiva. Mantenga sus ojos en el camino y en el tráfico.



Disminuya la velocidad cuando viaja detrás de un vehículo con marca SMV.

¿Quiere alguien hacer alguna pregunta?

*Nota al instructor: Responda las preguntas de los participantes y después revise lo que **Debe y No Debe Hacer Para Seguridad con Maquinaria Agrícola.***

LO QUE DEBE Y NO DEBE HACER PARA SEGURIDAD CON MAQUINARIA AGRÍCOLA

DEBE:

- Asegurar anticipadamente las conexiones de enganche y carga.
- Disminuir la velocidad en las curvas, esquinas y cuando lleva carga pesada.
- Permanecer a la derecha y no conducir sobre la línea central.

NO DEBE:

- Operar maquinaria agrícola sin tener un [letrero con la marca vehículo de movimiento lento \(SMV\)](#).
- Bajar una colina en marcha alta con carga pesada.
- Operar un tractor u otra maquinaria agrícola si ha estado bebiendo alcohol.

Encuentra nuestra [línea completa de productos de protección y seguridad](#), incluyendo respiradores, protección para ojos y oídos, trajes protectores, artículos de primeros auxilios y más.