

14+



ADVERTENCIA: No sumerja su blaster en agua, y asegúrese de haber eliminado completamente el exceso de agua de sus Gellets®. Esto protegerá las baterías y los circuitos internos de fallas.

PASO 1 - CARGUE SU BLASTER

Utilice el cable USB-C proporcionado para cargar su blaster. Durante la carga, no coloque su blaster cargando sobre ninguna superficie de tela. No deje que el blaster se cargue por un período prolongado de tiempo, desconéctelo cuando la luz indicadora se vuelva verde.

PASO 2 - LLENE EL DEPÓSITO

Llene el depósito con Gellets hidratados - asegúrese de drenar toda el agua del depósito antes de instalarlo en su Blaster. Descarte cualquier Gellets hidratado no utilizado.

PASO 3 - INSTALE LA TOLVA EN LA BLASTER

Atornille la tolva llena en el cuello de alimentación del blaster, luego voltee su blaster boca abajo para deslizar el cuello de alimentación en el riel superior del blaster con la flecha apuntando hacia adelante.

IMPORTANTE: Asegúrese de deslizar el cuello de alimentación hacia adelante hasta que sienta y escuche un "clic". Si no lo hace, su blaster fallará.

PASO 4 - OPCIONAL: BARRILES INTERCAMBIABLES

Su blaster viene con el cañón estándar preinstalado. Para retirar el cañón, utilice la herramienta del cañón proporcionada para desenroscar el cañón. Luego puede instalar su Barril naranja de Velocidad Reducida para una experiencia de voladura más ligera.

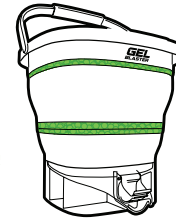
PASO 5 - ¡PROTEJA SUS OJOS!

Colóquese la protección ocular proporcionada cuando use su blaster. ¡Asegúrese de que otras personas dentro de la distancia de disparo también usen protección para los ojos! No dispare a personas que no usen la protección ocular adecuada.

PASO 6 - ¡ENCIÉNDALO Y A DIVERTIRSE!

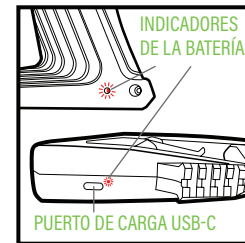
Cambie entre los modos Single y Full-Auto con el interruptor de modo blaster.

¡UN GALÓN DE AGUA HIDRATA 10,000 GELLETS®!



VIDEO DE HIDRATACIÓN GELLETS®!

LUCES DE ESTATUS



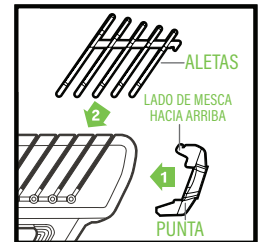
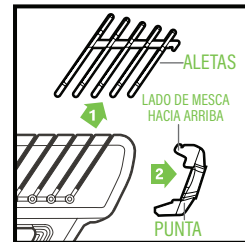
INSTALACIÓN DE DEPÓSITO



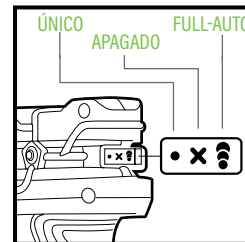
RETIRAR

INTERCAMBIA ALETAS Y PUNTAS

INSTALAR



SÉLECTEUR MODE DE TIR DU BLASTER



CAMBIAR BARRIL



INFORMACIÓN IMPORTANTE DE SEGURIDAD

Conserve estas instrucciones para obtener información importante de seguridad

ADVERTENCIA:

Esto no es un juguete. Requiere la supervisión de un adulto. El mal uso puede causar lesiones. Todos los jugadores y personas dentro del alcance deben usar protección ocular. No apunte a nadie que no esté participando en el juego o que no esté usando gafas protectoras. LEA LAS INSTRUCCIONES ANTES DE USARLO.

PRECAUCIÓN:

Mostrar, transportar o llevar este producto puede estar prohibido en ciertos lugares, como áreas altamente pobladas, escuelas, aeropuertos u otras propiedades del gobierno. Tenga en cuenta todas las leyes y regulaciones locales relacionadas al uso de este artículo. No apunte ni dispare el blaster a transeúntes, animales o vehículos en movimiento. No altere este producto para que parezca un arma de fuego.

ADVERTENCIA:

Mantenga los Gelllets® fuera del alcance de los niños. No ingerir Gelllets®. No congele los Gelllets. No ingiera. No modifique los Gelllets®. No apunte a los ojos ni a la cara durante el juego. Úselo solo con los productos oficiales de Gel Blaster®.

INFORMACIÓN IMPORTANTE SOBRE LAS BATERÍAS

SURGE™ BLASTER

NOTA: El cargador de batería utilizado con el producto debe examinarse regularmente para detectar daños en el cable de alimentación, enchufe, carcasa u otras partes, y en caso de daños, no se utilizará hasta que se haya reparado dicho daño.

- Utiliza baterías recargables - incluidas
- Las baterías son recargables
- Las baterías no son accesibles ni reemplazables
- No altere la batería del blaster

**Su bláster proporciona horas de tiempo de juego por carga gracias a una potente batería de iones de litio! Sin embargo, con esa potencia viene la responsabilidad de cuidar su batería. El maltrato, el descuido o el uso inadecuado pueden dañarla, acortar su tiempo de juego o hacer que se sobrecaliente. Si su bláster no se carga, desconéctelo inmediatamente y póngase en contacto con support@gelblaster.com

PREGUNTAS FRECUENTES Y SOLUCIONES RÁPIDAS

P: Mi tolva y cuello de alimentación siguen deslizándose y no alimentan los Gelllets® en mi blaster.

Por favor, asegúrese de que el depósito esté orientado en la dirección correcta; la flecha frontal (en su cuello de alimentación) debe estar orientada hacia las aletas. Si se instala correctamente, el depósito y el cuello de alimentación harán clic y se bloquearán en su lugar.

VER CONSEJOS RÁPIDOS



P: Mis Gelllets® no están disparando correctamente y están saliendo del barril de mi blaster.

Esto es porque los Gelllets no alcanzaron su tamaño completo. Para asegurarse que sus Gelllets estén completamente hidratados, permita que sus Gelllets se sumerjan en agua durante un mínimo de 2 horas antes de jugar.

GARANTÍA LIMITADA, EXENCIÓN A LA SUBROGACIÓN, EXENCIÓN Y LIBERACIÓN, ACUERDO VINCULANTE PARA ARBITRAR, EXENCIÓN A LA DEMANDA COLECTIVA

Gel Blaster, Inc. garantiza que este producto Gel Blaster®, por un período de tres meses a partir de la fecha de compra del consumidor, está libre de defectos en materiales y mano de obra. La obligación de Gel Blaster, Inc. bajo esta garantía se limita a la reparación o reemplazo del producto comprado solamente (aunque Gel Blaster, Inc. puede determinar emitir un reembolso, a su sola y exclusiva discreción), y bajo ninguna circunstancia Gel Blaster, Inc. será responsable de cualquier pérdida, daño, lesión, costo de reparación, daños consecuentes, daños incidentales o daños punitivos, agudos o ejemplares de cualquier tipo en relación a la venta, uso, falla o reparación de cualquier producto comprado a Gel Blaster, Inc., incluso si dichos daños son causados por la negligencia de la parte exenta, ya sea única o en combinación con otros. Por la presente, usted renuncia a cualquier reclamo de una aseguradora u otra persona o entidad a modo de subrogación, y por la presente asigna cualquiera y todas las reclamaciones de subrogación a Gel Blaster, Inc.

Gel Blaster, Inc. renuncia a cualquier garantía de idoneidad para un propósito particular y cualquier garantía implícita de comerciabilidad. Por la presente, se renuncia a todas las garantías implícitas, y usted acepta que la única garantía proporcionada por Gel Blaster, Inc. es la anterior.

La responsabilidad de Gel Blaster, Inc. por todas y cada una de las reclamaciones que surjan de o estén relacionadas con Gel Blaster® se limitará a la cantidad pagada por el consumidor por el producto más la suma de \$100.00.

Usted y Gel Blaster, Inc. aceptan un arbitraje obligatorio y vinculante para todas y cada una de las reclamaciones o causas de acción entre las partes que surjan de o en relación con su compra o uso de Gel Blaster®, sus accesorios o de otro modo con respecto a cualquier reclamación entre usted y Gel Blaster, Inc.. El arbitraje se llevará a cabo bajo las reglas de la Asociación Americana de Arbitraje, Reglas de Arbitraje de Consumo, ante un solo árbitro. El Arbitraje se llevará a cabo en Dallas, Texas. Usted comprende y acepta que renuncia a sus derechos a un juicio con jurado. Usted acepta que cualquier reclamo que haya o pueda llegar a tener contra Gel Blaster, Inc. debe presentarse de manera individual, y por la presente renuncia al derecho de hacer valer dicho reclamo colectivamente, como en una acción colectiva o masiva. Como condición previa a la presentación del arbitraje, debe comunicarse con Gel Blaster, Inc. con cualquier reclamo o disputa, que debe mediar ante un mediador mutuamente aceptable en Dallas, Condado de Dallas, Texas.

Usted acepta los términos anteriores cuando carga por primera vez o de otra manera busca usar su Gel Blaster® o sus accesorios.

www.gelblaster.com
Gel Blaster, Inc. Austin, TX 78746
Fabricado en China

©2023 Gel Blaster, Inc.
Todos los derechos reservados
www.gelblaster.com/patents

