

Manual de instrucciones

**RCA**



RC-P15

# Secadora PARA CABELLO

Por favor, antes de usar, lea el manual de instrucciones con cuidado. Guárdelo en un lugar seguro para futuras consultas. La imagen puede no coincidir con el producto, es únicamente para referencia.



Este producto es importado y comercializado por  
M.T. de México, S. de R.L. de C.V.

RCA, logotipo de RCA y el logotipo de dos perros (Nipper y Chipper) son marcas registradas utilizadas bajo licencia por M.T. de México, S. de R.L. de C.V. Información adicional en [www.rca-brand.com](http://www.rca-brand.com).

Todos los demás productos, servicios, empresas, marcas registradas, nombres comerciales o de productos y logotipos que se mencionan en este documento son propiedad de sus respectivos dueños.

---

Gracias por elegir la **Secadora para Cabello RCA**.

Las precauciones de seguridad aquí incluidas reducen el riesgo de incendios, descargas eléctricas y lesiones cuando se siguen correctamente.

Este producto no está destinado para el uso por personas cuyas capacidades físicas, sensoriales o mentales sean diferentes, estén reducidas, carezcan de experiencia o conocimiento, a menos que reciban supervisión y capacitación para el funcionamiento del aparato por alguien responsable de su seguridad.

Los niños deben estar supervisados por un adulto para asegurarse que no empleen los productos como juguetes.

Si el cable de alimentación está dañado, acuda a un centro de servicio autorizado o con personal calificado para prevenir accidentes.

**ESPECIFICACIONES ELÉCTRICAS**  
**120 V~ 60 Hz 1 600 W**

**ADVERTENCIA**

El funcionamiento puede variar debido al tipo de instalación eléctrica que exista en el área donde se use este aparato.

---

## MEDIDAS IMPORTANTES DE SEGURIDAD

Cuando se utilizan aparatos eléctricos, las precauciones de seguridad deben seguirse. Por favor lea cuidadosamente todas las instrucciones antes de utilizar el aparato:

- No use el aparato cerca del agua o con las manos mojadas.
- No use el aparato cerca de tinas de baño, regaderas, lavabos o cualquier recipiente que contenga agua. Desconecte después de su uso ya que puede presentar un riesgo, incluso si está apagado.
- Para protección adicional, se recomienda usar en una instalación cuya corriente operativa residual nominal no exceda los 30 mA (miliamperios) en el circuito eléctrico que alimenta el baño. Cualquier duda consulte a un experto.
- Si el cable del equipo está dañado, debe ser reemplazado por el fabricante o por un centro autorizado con personal calificado, para prevenir accidentes.
- Asegúrese que su instalación eléctrica coincida con las especificaciones eléctricas del producto.
- No obstruya las rejillas de aire mientras se usa el producto.
- La secadora está protegida contra el sobrecalentamiento. Se detiene automáticamente cuando empieza a sobrecalentarse, después de un pequeño período de enfriamiento comienza a funcionar nuevamente. Si se detiene automáticamente y no necesita usarla de nuevo, por seguridad apague y desenchufe el aparato.
- No acerque la salida de aire demasiado a su cabello. Durante procesos prolongados de secado, use el aparato por intervalos de 30 minutos y deje descansar durante 15 minutos antes de encenderla nuevamente. Desenchufe después de su uso.
- Mantenga fuera del alcance de los niños.
- No sumerja el aparato en agua ni use si está húmedo.

## PRECAUCIÓN

Este aparato genera calor durante su uso. Tome sus precauciones para evitar el riesgo de quemaduras, incendios u otros daños a personas.

Proporcione una ventilación adecuada, detrás y a cada lado del equipo para la libre circulación de aire. No permita que toque cortinas, revestimientos de paredes, ropa u otros materiales inflamables durante su uso.

## CABLE DE EXTENSIÓN

Se proporciona un cable eléctrico corto para reducir el riesgo derivado de enredos o tropiezos.

Una extensión eléctrica puede ser utilizada si se hace con cuidado. Si es necesario use un cable de extensión y dispóngalo correctamente para que no cuelgue sobre el mostrador o mesa con el objetivo de evitar accidentes.

La capacidad eléctrica del cable de extensión debe ser igual o mayor que la clasificación eléctrica del equipo. Consulte la etiqueta.

## VENTILACIÓN

Las ranuras y las aberturas en el producto son para ventilación, no las cubra ni las bloquee, ya que podría sobrecalentarse.

**NOTA:** Nunca introduzca objetos en los orificios por donde sale el aire de la secadora.

## DESCRIPCIÓN DE PARTES

1. Secadora
2. Rejilla extraíble
3. Mango
4. Botón de interrupción de calor
5. Interruptor de temperatura
6. Interruptor de flujo de aire
7. Boquilla desmontable
8. Cable de alimentación



**NOTA:** No maltrate, no dañe y evite caídas del producto; el hacerlo implica la pérdida de la garantía.

**IMPORTANTE:** Únicamente tiene 5 días hábiles (a partir de la fecha de compra) para notificar los accesorios faltantes o daños físicos del producto. Si esto ocurre, favor de comunicarse a los siguientes teléfonos: Ciudad de México (55) 4170-7979 Ext. 526 y 800 0877117 para el resto de la República.






## ANTES DEL PRIMER USO

- Retire los materiales de embalaje.
- Desenrolle completamente el cable de alimentación.
- Limpie el equipo con un paño húmedo.
- Nunca sumerja el aparato en agua o en otros líquidos.

**NOTA:** Cuando utilice la secadora por primera vez, es posible que emita humo o un leve olor. Esto es completamente normal y no afecta la seguridad del producto.

## INSTRUCCIONES DE USO

1. Siempre asegúrese que el interruptor de flujo de aire esté en la posición de apagado antes de conectar el aparato a un tomacorriente.
2. Use la configuración de velocidad alta para secar el cabello, y la configuración de velocidad baja para peinar.
3. Para mejores resultados, consulte la siguiente tabla acerca del control del panel de interruptores:

Interruptor	Ajuste	Función
Temperatura		Seca el cabello rápidamente después de tomar una ducha.
		Proporciona la temperatura de secado adecuada y protege el cabello de daño por calor.
		Seca gentilmente el cabello.
Flujo de aire		Flujo de aire fuerte y secado rápido.
		Flujo de aire suave.
	<b>0</b>	Apagado.

4. Presione el botón de interrupción de calor “❄” para que la brisa de aire acomode mejor el cabello.
5. Apague y desenchufe la secadora una vez que termine de utilizarla.

## LIMPIEZA Y MANTENIMIENTO

**IMPORTANTE:** Siempre verifique que la secadora esté desconectada y fría antes de limpiarla.

- Use un paño húmedo para limpiar y secar. Esto ayudará a conservar el acabado original de su secador de pelo.
- No se deben usar limpiadores abrasivos.

## ALMACENAMIENTO

- Antes de guardar, limpie el aparato.
- Si el producto no se usa durante mucho tiempo, póngalo en un lugar ventilado y seco.
- Nunca enrolle el cable alrededor del producto, ya que esto puede ocasionar que se rompa o desgaste prematuramente.

## PRECAUCIÓN

Con el fin de evitar un daño al aparato: este no debe ser conectado a través de un dispositivo de conmutación externo como un temporizador o un circuito que regularmente encienda y apague la unidad.

## ADVERTENCIAS

- Pare evitar el sobrecalentamiento, no cubra el aparato.
- Este equipo es únicamente para aplicaciones domésticas.
- No utilice el producto cerca de una ducha o piscina.

## ELIMINACIÓN DE SUS APARATOS



**Significado del cubo de basura con ruedas, tachado:**

No tire los aparatos eléctricos como residuos urbanos no seleccionados, utilice las instalaciones de recepción selectiva de residuos.

Póngase en contacto con su gobierno local para obtener información sobre los sistemas de reciclaje que existan.

Si los aparatos eléctricos son desechados en vertederos o basureros, las sustancias peligrosas pueden filtrarse en las aguas subterráneas y entrar en la cadena alimentaria, dañando su salud y bienestar.

---

---

# PÓLIZA DE GARANTÍA

---

---

Importador: M.T. de México, S. de R.L. de C.V. R.F.C. MME110221MR1  
Fernando Montes de Oca No. 14 - 301, Col. San Nicolás, C.P. 54030, Tlalnepantla de Baz, Estado de México, México. Tel.: (55) 4170-7979

M.T. de México, S. de R.L. de C.V. garantiza este producto por 3 meses a partir de la fecha de compra contra cualquier defecto de funcionamiento en cada una de sus partes y componentes y/o mano de obra empleados en su fabricación, sin costo para el consumidor.

M.T. de México, S. de R.L. de C.V. cubrirá los gastos de transportación del producto para lograr el cumplimiento de la garantía dentro de su red de servicio.

Para hacer efectiva la garantía, presente el producto acompañado de la póliza de garantía correspondiente, debidamente sellada por el establecimiento que lo vendió, o la factura, o recibo o comprobante, en el que consten los datos específicos del producto objeto de la compraventa.

El establecimiento en donde el consumidor puede hacer efectiva la garantía, así como adquirir las partes, componentes, consumibles y accesorios es: M.T. de México, S. de R.L. de C.V. ubicado en Fernando Montes de Oca No. 14 - 301, Col. San Nicolás, C.P. 54030, Tlalnepantla de Baz, Estado de México, México. Tel.: Ciudad de México (55) 4170-7979 Ext. 526 y 800 0877117 para el resto de la República.

#### Limitaciones:

Esta garantía no ampara piezas consumibles que están diseñadas para su desgaste por uso y tiempo; daños superficiales, incluidos entre otros, rayones, abolladuras y roturas.

#### Excepciones:

La presente garantía no será válida en los siguientes casos:

- Cuando el producto hubiese sido utilizado en condiciones distintas a las normales.
- Cuando el producto no hubiese sido operado de acuerdo al instructivo de uso que se le acompaña.
- Cuando el producto hubiese sido alterado o reparado por personas no autorizadas por el importador o comercializador responsable respectivo.

	SELLO Y FIRMA DE LA TIENDA
PRODUCTO	No. SERIE
MARCA	MODELO
FECHA DE COMPRA	