



SECURITY SHUTTER LTD.

Volet d'Aluminium Profilé – Fiche Technique

R-3 Volets Roulants Sécuritaires (Insulé)

Le R-3 série, profile de lamelle d'aluminium profilé de 41mm est injectée avec une mousse de polyuréthane. Il convient pour les applications avec des ouvertures de taille petits. Compatible avec un moteur tubulaire, un ressort de contrebalance, assistance d'engrenage et un type d'opération de bande manuelle.



Applications

Ouverture commerciale ou résidentielle, jusqu'à 757m². Le R-3 volet roulant est dissimulée dans une enceinte compacte et est idéal pour la protection des fenêtres et les entrées des portes. Ce système peut être montée à l'intérieur ou à l'extérieur, avec un ajustement face ou révélateur. Présent une résistance au vent de class 2 avec des éléments de largeur jusqu'à 2900mm.

Lamelle de Rideau

L'aluminium profilé.

Finition Standard: Blanc, Argent, Beige, Noir, Brun Foncé.

Face Visible: 41mm

Poids par m²: 3,7kg

Largeur Maximale: 3500mm

Hauteur Maximale: 3500mm

Superficie Maximale: 7m² (fonctionnement électrique) 7m² (fonctionnement manuel)

Enceinte

Boites aluminium rouleau formé avec des plaques d'extrémité en aluminium qui sont moulé sous pression.

Finition Standard: Blanc, Argent, Beige, Noir, Brun Foncé.

Guide d'Hauteur(mm):

1550

1900

2800

3270

Tailles des Plaques(mm):

165

180

205

230

Sous-Lame

Sous-lame aluminium extrudé avec des barrières d'étanchéité en caoutchouc.

Guide

Rails de guidage aluminium extrudé avec des barrières d'étanchéité:

HTF – 53x22 mm

HTF-40 – 67x22 mm

Finition Standard: Blanc, Argent, Beige, Noir, Brun Foncé.

Opération

Électrique: Moteur tubulaire et l'intérieur ou l'extérieur interrupteur instantané comme standard. Télécommande et Smartphone contrôle disponible. Manivelle manuelle et manivelle au besoin (supplément s'applique). Nombreuse option de contrôle variant comme groupe, à distance ou l'activation de téléphone cellulaire.

Tirage de Bande Manuel & Enrouleur

Automatique: Un enrouleur pivotant s'enroule une bande qui est attachée au coupleur d'essieu du volet roulant.

Assistance d'Engrenage Manuel: Tige à engrenage et manivelle tourne le volet.

Ressort Contrebalance Manuel: Actionné par ressorts avec un clé-serrure sous-lame et poignées.

• Toll Free: +1 (866) ROLL-DOOR • +1 (866) 765-5366 • securityshutter.ca •
5940 Macleod Trail SW - Suite 500, Calgary, AB, Canada

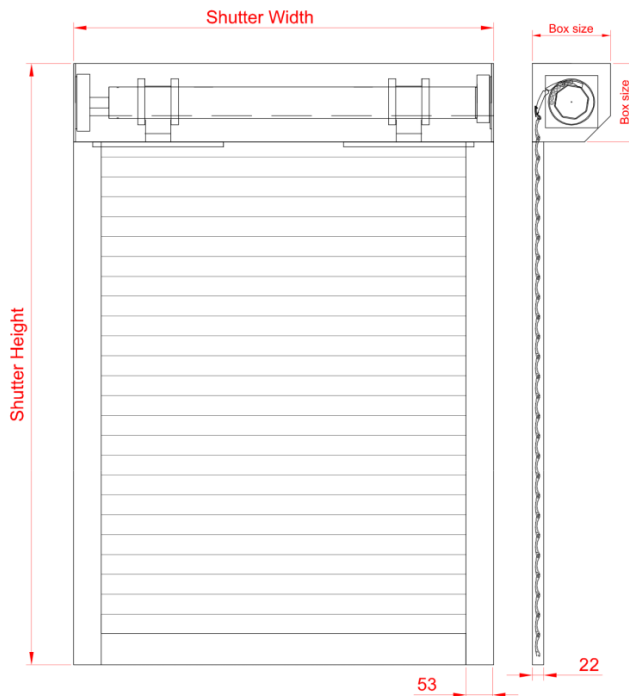


SECURITY SHUTTER LTD.

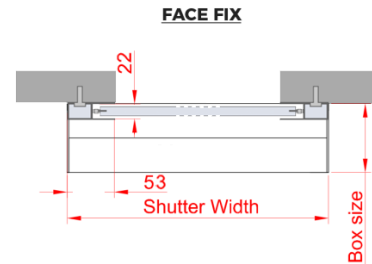
Volet d'Aluminium Profilé – Fiche Technique

R-3 Protect Roll Shutters (Insulated)

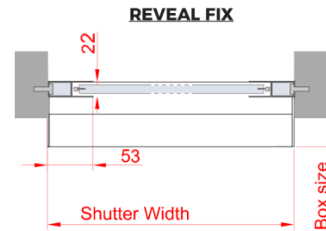
Face Frontale



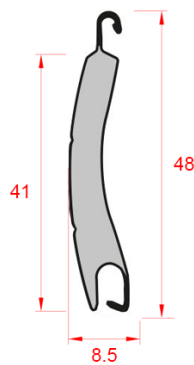
Détails Fixatifs



Face Of Wall - Surface Mounted
In-Jamb Mounted



Profile de Lamelles



Rails de Guidage

