

# una storia

BIJOUX

## GUIDE DES TAILLES DES BAGUES

### CONSEIL D'IMPRESSION



Guide prévu pour  
une impression au  
format A4.

Vérifiez l'option  
d'impression :  
« **Taille réelle** ».

Après impression  
de ce document,  
la règle test  
ci-contre **doit**  
**mesurer 2 cm.**



*osez vous*



## VOTRE BAGUIER UNA STORIA

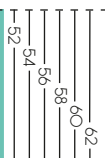
Nous vous invitons à découper le mesurer papier Una Storia ci-dessous.

Ne mesurez pas votre doigt lorsque le temps est trop chaud ou trop froid.

Sachez que la largeur d'un doigt diffère d'une main à l'autre. Enroulez le mesurer papier autour du doigt auquel vous porterez votre bague Una Storia.

Le numéro aligné sur la règle de « Lecture de la taille » indique la taille de votre doigt.

Lecture  
de la  
taille



una storia

BIJOUX

una-storia.fr