

STACK-ON®

PC-95C
PC-95C-RTX
PC-95C-S

Instructions

NOTE: You can store your Serial # and Combination on Stack-On's SECURE web site – www.stack-on.com under Service. Storing your Combination will provide instant access to this important information should you ever lose your combination. Only you will have access to this information.

Serial #:

Your Combination:

IMPORTANT

Record your combination number.

Record the serial number from the tag on the case.

Keep combination in a secure place away from children.

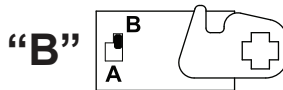
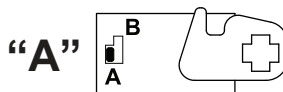
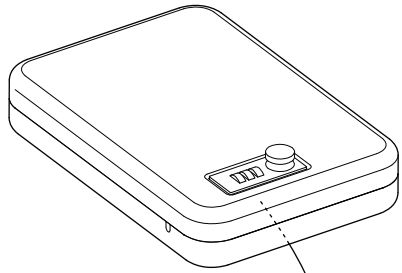
DO NOT STORE YOUR COMBINATION INSIDE THE CASE.

SETTING YOUR OWN COMBINATION

- *When you first receive your case the factory preset code is 0-0-0.*
- *For security you must change the preset code after opening the case.*

1. Set the combination (using the factory code 0-0-0 for the first time) and turn the knob clockwise to open.
2. Leave the knob turned in the open (clockwise) direction.
3. On the inside lock face, move the lever from the "A" to the "B" position.
4. Set the 3 wheel combination numbers to your own combination.
5. With the cover open, turn the knob to the locked (counterclockwise) position.
6. Return the lever on the inside lock face from "B" to "A".

Your new combination is now set.



Record this new combination on this form or store your combination on our secure website at www.stack-on.com under Service. If you write down your combination you must keep this information in a secure place, away from children, not inside this case.

SECURING THE CASE

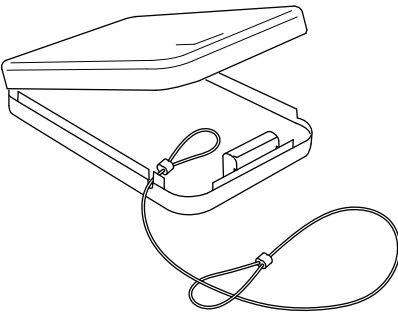
For optimal performance, the case should be installed in an isolated, dry and secure area.



THE CASE SHOULD ALWAYS BE KEPT OUT OF THE REACH OF CHILDREN.

NOTE: This case is designed to be secured with a cable that is attached to a fixed object or mounted to a solid surface. Failure to do so will compromise the safety and security of the case.

To secure the case to a fixed object, loop the cable around the object and place the cable's small end into the notch on the side of the case. Locking the case will secure the cable end in the case.



You can also secure the case to a solid surface with fasteners using the mounting holes in the bottom of the case. **NOTE:** Fasteners are not included. Consult your hardware retailer for fastening hardware for your particular mounting surface

NOTE: This unit is not an approved California Department of Justice firearm safety device.

IMPORTANT

Keep your combination number in a secure place, away from children. Keep this record of your serial number and combination in a secure place separate from your case.

STACK-ON PRODUCTS CO.
P.O. BOX 489, WAUCONDA, IL 60084

LIMITED ONE YEAR WARRANTY STEEL SECURITY CABINETS AND CASES

Stack-On Products Co. ("Stack-On") Steel Security Cabinets and Cases, are warranted to be free from defects in material and workmanship for a period of one (1) year from the date of original purchase by a consumer. This warranty extends to the initial consumer only.

If you believe there is a defect in material or workmanship in your Steel Security Cabinet or Case, during the one-year warranty period, please contact our customer service department, by regular mail or email at the address listed below, and include with your correspondence proof of purchase information and the model number of the product.

Stack-On Products Company
1360 North Old Rand Road
Wauconda, IL 60084
customerservice@stack-on.com

If Stack-On is properly notified during the one-year warranty period and, after inspection confirms there is a defect, Stack-On will, at its sole option, provide repair parts or exchange the product at no charge, or refund the purchase price of the product.

THIS WARRANTY DOES NOT COVER ANY PRODUCT, OR ANY PART OF ANY PRODUCT, WHICH HAS BEEN SUBJECT TO EXCESSIVE USE, ACCIDENT, NEGLIGENCE, ABUSE OR MISUSE, INCORRECT MAINTENANCE, ALTERATION OR REPAIR BY ANYONE OTHER THAN STACK-ON. IN ADDITION, THIS WARRANTY DOES NOT COVER ANY ACCESSORIES OR PARTS USED WITH OR IN THE PRODUCT, WHICH ARE NOT INCLUDED WITH THE ORIGINAL PURCHASE.

THIS WARRANTY IS EXCLUSIVE AND EXPRESSLY IN LIEU OF ALL OTHER WARRANTIES EXPRESSED OR IMPLIED INCLUDING THE WARRANTIES OF MERCHANTABILITY AND FITNESS FOR A PARTICULAR PURPOSE, WHICH ARE HEREBY DISCLAIMED AND EXCLUDED. STACK-ON SHALL NOT BE SUBJECT TO ANY OTHER OBLIGATIONS OR LIABILITIES. STACK-ON NEITHER ASSUMES NOR AUTHORIZES ANY OTHER PERSON TO ASSUME FOR IT, ANY OTHER LIABILITY IN CONNECTION WITH THE SALE OF STACK-ON'S STEEL SECURITY CABINET OR CASE.

STACK-ON WILL NOT, UNDER ANY CIRCUMSTANCES, BE LIABLE TO THE INITIAL CONSUMER FOR ANY INCIDENTAL, CONSEQUENTIAL, SPECIAL, EXEMPLARY, OR PUNITIVE DAMAGES ARISING OUT OF THE PURCHASE OR USE OF ANY STACK-ON STEEL SECURITY CABINET OR CASE. STACK-ON'S LIABILITY FOR ANY BREACH OF THIS WARRANTY SHALL BE LIMITED EXCLUSIVELY TO REPAIR OR REPLACEMENT OF THE DEFECTIVE PRODUCT, AS DESCRIBED ABOVE, OR A REFUND OF THE PURCHASE PRICE OF THE PRODUCT.

IN NO EVENT SHALL STACK-ON'S OBLIGATION UNDER THIS WARRANTY EXCEED THE PRICE OF THE PRODUCT.

THIS WARRANTY GIVES YOU SPECIFIC LEGAL RIGHTS. YOU MAY ALSO HAVE OTHER RIGHTS WHICH VARY FROM STATE TO STATE.

NOTE : Vous pouvez enregistrer les renseignements relatifs à vos n° de série et à vos combinaisons sur le site Web sécurisé de Stack-On – www.stack-on.com, à la rubrique Service.

L'enregistrement de vos combinaisons vous permet d'accéder instantanément à ces renseignements essentiels, en cas de perte ou d'oubli d'une combinaison. Vous seul pourrez accéder à ces informations.

No de série:

Votre Combinaison:

IMPORTANT

Noter la combinaison.

Noter le numéro de série de l'étiquette du coffret.

Gardez combinaison dans un endroit sûr, loin des enfants.

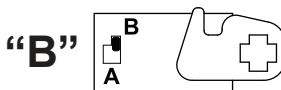
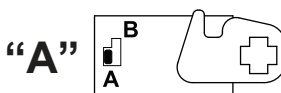
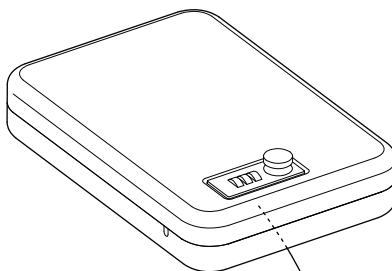
NE RANGEZ PAS VOTRE COMBINAISON INTÉRIEUR DU BOITIER.

CHOISIR VOTRE PROPRE COMBINAISON

- **À la réception du coffret, le code pré-réglé en usine est 0-0-0.**
- **Pour des raisons de sécurité, vous devez changer le code pré-réglé après l'ouverture du coffret.**

1. Utilisez la combinaison initiale (code 0-0-0 donné en usine pour la première fois) et tournez le bouton dans le sens horaire pour ouvrir le coffret.
2. Laissez le bouton à la position ouverte (sens horaire).
3. Sur la surface de verrouillage intérieure, déplacez le levier de la position « A » à la position « B ».
4. Placez les trois numéros de la combinaison rotative en fonction de la combinaison que vous avez choisie.
5. Le couvercle toujours ouvert, tournez le bouton à la position verrouillée (sens antihoraire).
6. Remplacez le levier de la surface de verrouillage intérieure de la position « B » à la position « A ».

Votre nouvelle combinaison est maintenant enregistrée.



Enregistrer cette nouvelle combinaison sur ce formulaire ou de ranger votre combinaison sur notre site sécurisé à www.stack-on.com sous Service. Si vous écrivez votre combinaison, vous devez conserver ces informations dans un endroit sûr, loin des enfants, et non pas à l'intérieur de cette affaire.

ASSURER LE CAS

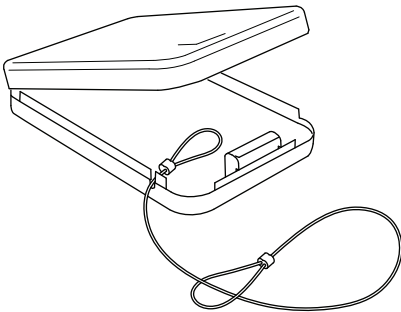
For optimal performance, the case should be installed in an isolated, dry and secure area.



THE CASE SHOULD ALWAYS BE KEPT OUT OF THE REACH OF CHILDREN.

NOTE: This case is designed to be secured with a cable that is attached to a fixed object or mounted to a solid surface. Failure to do so will compromise the safety and security of the case.

Pour fixer le coffret à un objet fixe, faites une boucle avec le câble autour de l'objet et placez l'extrémité la plus petite du câble dans l'entaille sur le côté du coffret. Le câble demeurera fixé au coffret lorsque celui-ci sera verrouillé.



Il est également possible de fixer le coffret à une surface solide à l'aide d'attaches en utilisant les trous de montage à la partie inférieure du coffret.

REMARQUE : Les attaches ne sont pas incluses. Consultez votre revendeur de matériel pour la fixation matérielle de votre surface de montage particulier.

REMARQUE: Cet appareil n'est pas un département californien de la Justice approuvé dispositif de sécurité des armes à feu de.

IMPORTANT

Conservez votre numéro de combinaison dans un endroit sûr, loin des enfants. Gardez ce dossier de votre numéro de série et la combinaison dans un endroit sûr, séparé de votre cas.

STACK-ON PRODUCTS CO.
P.O. BOX 489, WAUCONDA, IL 60084

GARANTIE RESTREINTE D'UN AN ARMOIRES D'ACIER ET CAS

Les armoires d'acier et Cas de Stack-On Products Co. (« Stack-On ») sont garanties exemptes de défauts de matériel ou de fabrication pour une période d'un (1) an à partir de la date de l'achat original par un consommateur. Cette garantie ne touche que le premier acheteur.

Si vous croyez que votre armoire d'acier ou Cas présente un défaut de matériel ou de fabrication au cours de la période de garantie d'un an, veuillez communiquer avec notre service à la clientèle, par courrier postal ou courriel, à l'adresse mentionnée plus bas, sans oublier d'inclure les renseignements sur la preuve d'achat et le numéro de modèle du produit.

Stack-On Products Company
1360 North Old Rand Road
Wauconda, IL 60084
customerservice@stack-on.com

Si vous croyez que votre armoire d'acier ou boîte à pistolets présente un défaut de matériel ou de fabrication au cours de la période de garantie d'un an, veuillez communiquer avec notre service à la clientèle, par courrier postal ou courriel, à l'adresse mentionnée plus bas, sans oublier d'inclure les renseignements sur la preuve d'achat et le numéro de modèle du produit.

LA PRÉSENTE GARANTIE NE S'APPLIQUE PAS AUX PRODUITS, OU À TOUTE PIÈCE D'UN PRODUIT, QUI ONT ÉTÉ ENDOMMAGÉS À LA SUITE D'UN USAGE EXCESSIF, ACCIDENTEL, NÉGLIGENT, ABUSIF, D'UNE MAUVAISE UTILISATION, D'UN ENTRETIEN INCORRECT, D'ALTÉRATIONS OU DE RÉPARATIONS PAR QUICONQUE AUTRE QU'UN REPRÉSENTANT DE STACK-ON. EN OUTRE, CETTE GARANTIE NE S'APPLIQUE À AUCUN ACCESSOIRE OU PIÈCE UTILISÉS AVEC LE PRODUIT OU DANS LE PRODUIT ET QUI NE FONT PAS PARTIE DE L'ACHAT ORIGINAL.

CETTE GARANTIE EST EXCLUSIVE ET REJETTE FORMELLEMENT TOUTE AUTRE GARANTIE EXPRIMÉE OU SUGGÉRÉE, Y COMPRIS LES GARANTIES DE QUALITÉ MARCHANDE ET D'ADAPTATION À UNE FIN PARTICULIÈRE, QUI, PAR LA PRÉSENTE, SONT DÉSAVOUÉES ET EXCLUSES. STACK-ON NE SERA PAS ASSUJETTIE À TOUTE AUTRE OBLIGATION OU RESPONSABILITÉ. STACK-ON N'ASSUME, NI N'AUTORISE PERSONNE D'AUTRE À ASSUMER POUR ELLE, UNE QUELCONQUE RESPONSABILITÉ RELIÉE À LA VENTE DES ARMOIRES D'ACIER ET CAS.

EN AUCUNE CIRCONSTANCE, STACK-ON NE SERA RESPONSABLE ENVERS LE CLIENT INITIAL DE TOUT DOMMAGE, CONSÉCUTIF, INDIRECT, SPÉCIAL, EXEMPLAIRE OU PUNITIF PROVENANT DE L'ACHAT OU DE L'UTILISATION DE TOUTE ARMOIRE D'ACIER OU CAS.

LA RESPONSABILITÉ DE STACK-ON POUR TOUTE VIOLATION À CETTE GARANTIE SE LIMITERA EXCLUSIVEMENT À LA RÉPARATION OU AU REMPLACEMENT DU PRODUIT DÉFECTUEUX, TEL QUE DÉCRIT PLUS HAUT, OU AU REMBOURSEMENT DU PRIX D'ACHAT DU PRODUIT.

L'OBLIGATION DE STACK-ON EN VERTU DE LA PRÉSENTE GARANTIE N'EXCÉDERA JAMAIS LE PRIX DU PRODUIT.

LA PRÉSENTE GARANTIE VOUS ACCORDE DES DROITS LÉGAUX PRÉCIS. VOUS POUVEZ POSSÉDER D'AUTRES DROITS QUI VARIENT SELON LES ÉTATS.

STACK-ON®

PC-95C
PC-95C-RTX
PC-95C-S

Instrucciones

NOTA: Usted puede almacenar Numero de Combinacion en el web site SEGURO de - www.stack-on.com bajo la opcion que dice Servicio Al almacenar su Numero de Combinacion en este web site le proporcionara acceso instantaneo ha esta informacion importante en caso de que usted pierda sus llaves o numero de combinacion. Na damas usted tendra acceso ha esta informacion

Número de Serie:

Su combinación:

IMPORTANTE

Anote el número de su combinación.

Registre el número de serie de la etiqueta en el caso.

Mantenga combinación en un lugar seguro lejos de los niños.

NO GUARDE SU COMBINACIÓN DENTRO DEL CASO.

FIJANDO SU PROPIA COMBINACION

● **Cuando usted primero reciba su caja fuerte la combinacion/codigo pre-establecido por la fabrica es 0-0-0**

● **Despues de abrir su caja fuerte usted debe de cambiar la combinacion/codigo pre-establecido por la fabrica, esto para mayor seguridad.**

1. Por primera vez fije la combinacion pre-establecida por la fabrica 0-0-0 y de vuelta a la manijera hacia la derecha para abrir la caja fuerte.

2. Sostenga la puerta abierta con la manijera hacia la derecha.

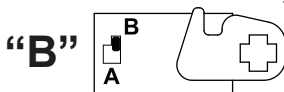
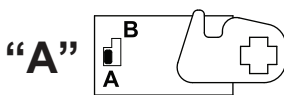
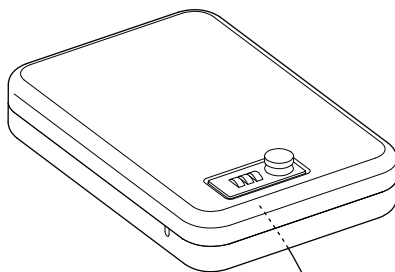
3. Por adentro en la cara de la cerradura mueva la palanca de la letra "A" a la posicion "B".

4. Ahora fije a la rueda de combinacion. Con los 3 numero de combinacion/codigo que usted a escogido.

5. Con la puerta/cubierta abierta de vuelta a la manijera hacia la izquierda.

6. Ahora vuelva la palanca en la cara de la cerradura de la letra "B" a la letra "A".

Su combinación nueva debe de quedar fija.



Anote esta nueva combinación en este formulario ni guarde la combinación de nuestro sitio web seguro en www.stack-on.com en Servicio. Si usted escribe su combinación debe mantener esta información en un lugar seguro, lejos de los niños, no dentro de este caso.

FIJACIÓN DEL CASO

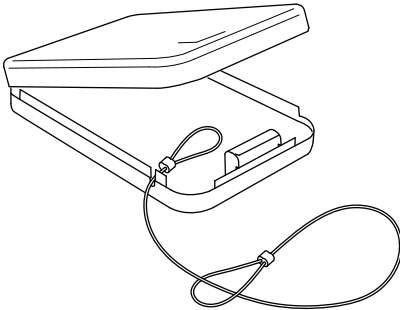
Para un rendimiento óptimo, el caso debe ser instalado en una zona aislada, seco y seguro.



EL CASO SIEMPRE SE DEBE MANTENERSE FUERA DEL ALCANCE DE LOS NIÑOS.

NOTA: Este caso está diseñado para ser asegurado con un cable que está conectado a un objeto fijo o montado a una superficie sólida. De lo contrario, pondrá en peligro la seguridad del caso.

Para asegurar el portafolio a un objeto fijo, coloque el cable alrededor del objeto y coloque el lado pequeño del cable en la muesca del portafolio. Trabando el portafolio asegurará el extremo del cable en el portafolio.



Usted también puede asegurar el portafolio a una superficie sólida con los sujetadores usando los agujeros de montaje en la parte inferior del portafolio
NOTA: Los sujetadores no son incluidos. Consulte a su proveedor de hardware para la fijación de hardware para su superficie de montaje especial.

NOTA: Esta unidad no es un dispositivo de seguridad del Departamento de Justicia de arma de fuego aprobado California.

IMPORTANTE

Mantenga su número de combinación en un lugar seguro, lejos de los niños. Mantenga un registro de su número de serie y la combinación en un lugar seguro y alejado del caso.

STACK-ON PRODUCTS CO.
P.O. BOX 489, WAUCONDA, IL 60084

GARANTÍA LIMITADA DE UN AÑO GABINETES DE ACERO Y CASO

Los Gabinetes de Acero y Caso de Stack-On Products Co. ("Stack-On") están garantizados como libres de defectos de materiales y hechura durante un período de un (1) año a partir de la fecha de compra original de un consumidor. Esta garantía se aplica al consumidor inicial solamente.

Si usted considera que existe un defecto de material o hechura en su Gabinete de Acero o Caso durante el período de garantía de un año, comuníquese con nuestro departamento de servicio a clientes por correo regular o correo-e en la dirección indicada abajo, e incluya con su correspondencia la información de constancia de compra y el número del modelo del producto.

Stack-On Products Company
1360 North Old Rand Road
Wauconda, IL 60084
customerservice@stack-on.com

Si se notifica debidamente a Stack-On durante el período de garantía de un año y, después de la inspección se confirma que existe un defecto, Stack-On, a su exclusiva opción, proporcionará piezas de repuesto o cambiará el producto sin cargo, o reembolsará el precio de compra del producto.

ESTA GARANTÍA NO CUBRE NINGÚN PRODUCTO O NINGUNA PARTE DE UN PRODUCTO QUE HA ESTADO SUJETO A USO EXCESIVO, ACCIDENTE, NEGLIGENCIA, ABUSO O MAL USO, MANTENIMIENTO INCORRECTO, ALTERACIÓN O REPARACIÓN POR CUALQUIER TERCERO QUE NO SEA STACK-ON. ADICIONALMENTE, ESTA GARANTÍA NO CUBRE ACCESORIOS O PIEZAS USADAS CON O DENTRO DEL PRODUCTO QUE NO ESTÁN INCLUIDOS CON LA COMPRA ORIGINAL.

ESTA GARANTÍA ES EXCLUSIVA Y EXPRESAMENTE EN LUGAR DE CUALQUIER OTRA GARANTÍA EXPRESA O IMPLÍCITA, INCLUSIVE LAS GARANTÍAS DE COMERCIABILIDAD E IDONEIDAD PARA UN PROPOSITO ESPECÍFICO, QUE POR ESTE MEDIO SE DESCONOCEN Y EXCLUYEN. STACK-ON NO ESTARÁ SUJETO A NINGUNA OTRA OBLIGACIÓN O RESPONSABILIDAD. STACK-ON NO ASUME NI AUTORIZA A NINGUNA OTRA PERSONA QUE ASUMA EN SU NOMBRE, CUALQUIER OTRA RESPONSABILIDAD EN RELACIÓN CON LA VENTA DE UN GABINETE DE ACERO O CASO.

STACK-ON NO SERÁ BAJO NINGUNA CIRCUNSTANCIA RESPONSABLE ANTE EL CONSUMIDOR INICIAL POR DAÑOS INCIDENTALES, CONSECUENTES, ESPECIALES, EJEMPLARES O PUNITIVOS QUE SURGIESEN DE LA COMPRA O EL USO DE CUALQUIER GABINETE DE ACERO O CASO.

LA RESPONSABILIDAD DE STACK-ON POR CUALQUIER VIOLACIÓN DE ESTA GARANTÍA ESTARÁ LIMITADA EXCLUSIVAMENTE A LA REPARACIÓN O EL REEMPLAZO DEL PRODUCTO DEFECTUOSO, SEGÚN SE DESCRIBE ARRIBA, O EL REEMBOLSO DEL PRECIO DE COMPRA DEL PRODUCTO.

LA OBLIGACIÓN DE STACK-ON BAJO ESTA GARANTÍA BAJO NINGUNA CIRCUNSTANCIA EXCEDERÁ EL PRECIO DEL PRODUCTO.

ESTA GARANTÍA LE CONFIERE DERECHOS LEGALES ESPECÍFICOS. ES POSIBLE QUE TAMBIÉN TENGA OTROS DERECHOS, QUE VARIAN DE UN ESTADO A OTRO.