

Security Safe Owner's Manual

Bolt-down instructions

To help provide maximum security, bolt down is strongly recommended.

1. Select a suitable and convenient location for your safe. Set the safe in place and use the holes provided in the bottom or back of the safe to mark the location of the holes to be drilled in the floor or wall. It is not recommended to attempt to bolt to both floor and wall. If bolting to a wall, please ensure that the safe is resting on a supporting surface, i.e. floor, table or shelf.
2. Move the safe away and drill holes of the appropriate diameter and depth for the type of hardware being used and the mounting surface (2 each – bolts, washers and masonry anchors).
3. Place the safe back over the holes and install the fasteners as required.

For safes with key lock only

Your SentrySafe product is equipped with a high security, 8 lever key lock; two (2) keys are provided.

For safes with electronic lock

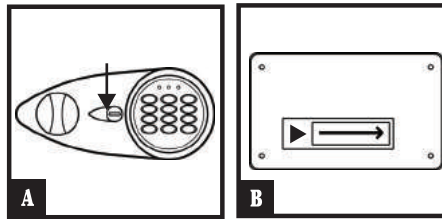
IMPORTANT: PLEASE DO NOT PLACE THE OVERRIDE KEY IN YOUR SAFE.

Battery Installation

To power the lock, four alkaline AA batteries (not included) are required.

NOTE: Do not use rechargeable batteries or any other type of non-alkaline battery. Do not mix old and new batteries. Do not mix alkaline and standard batteries.

To install batteries, remove cover between knob and keypad. (Fig. A) Unlock door with the override key provided in the plastic bag attached to the owner's manual, and open the door using the knob. Remove battery cover located on the inside back of the door by sliding to the right. (Fig. B) Insert the four batteries as indicated. Replace the battery cover.



Operating instructions

Your safe code is: 1, 7, 5, 0, 0

To open:

Enter the code (when a key is pressed, there will be a beep and the LED will flash yellow) followed by pressing the “#” key. Green LED will remain on for 5 seconds. Within 5 seconds, turn the knob clockwise to open the safe door.

IMPORTANT: All safe models initially work with the safe code 1, 7, 5, 0, 0. It is therefore important to re-program your safe with a new user code you have personally selected, to provide maximum security. Please see instructions that follow.

To program your new user code:

Open the door, remove the battery cover and press the key button inside the battery compartment on the door back. Yellow LED will go on. Enter your new code (2-8 digits) followed by the “#” key. Yellow LED will go off to indicate the new code has been accepted and stored.

If the new programming attempt fails, the yellow LED will flash with five beeps. You must attempt your new code again.

NOTE: Once your code is changed, keep it in a secure place. Your original safe code cannot be used again to open the safe.

To open in emergency:

Remove the cover between knob and keypad, then use the override key and turn it clockwise. While holding key in turned position, turn the knob clockwise to open the door.

Replacement Keys

To order replacement keys and/or combinations, we must have the correct model and serial number of your safe. Find your safe's Serial Number on the small label located on the outside of your safe and on the original owner's manual. Once you locate this information, please visit www.sentrysafe.com or call customer service at 1-800-828-1438.

To change the batteries:

The red light will go on when a key is pressed. This indicates the batteries are low. Open the safe door and replace with new batteries.

Coffre-fort de Sécurité Manuel du Propriétaire

Instructions de boulonnage

Le boulonnage est vivement recommandé, car il permet de renforcer au maximum la sécurité.

1. Sélectionnez un environnement pratique et approprié pour votre coffre-fort. Placez-le dans cet endroit et utilisez les orifices ménagés sur le plancher ou à l'arrière pour marquer les emplacements à percer dans le sol ou dans le mur. Nous déconseillons d'essayer de percer à la fois le sol et le mur. Si vous désirez boulonner votre coffre-fort à un mur, assurez-vous qu'il repose bien à plat sur sa surface de support (sol, table ou étagère).
2. Placez le coffre-fort de côté et percez des trous d'un diamètre et d'une profondeur adaptés au matériel utilisé et à la surface d'installation (2 de chaque – boulons, rondelles et pièces d'ancrage de maçonnerie).
3. Remettez le coffre-fort sur les trous et installez les attaches comme nécessaire.

Pour coffres-forts munis d'une serrure à clé uniquement

Votre produit SentrySafe est équipé d'un verrou à clé à 8 leviers de grande sécurité; deux (2) clés sont fournies.

Pour coffres-forts munis d'une serrure électronique

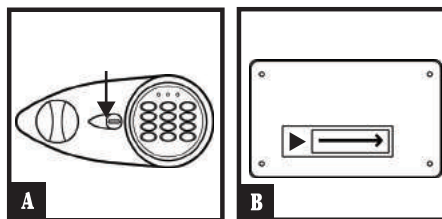
IMPORTANT: VEUILLEZ NE PAS RANGER LA CLÉ PRIORITAIRE DANS VOTRE COFFRE-FORT.

Pour activer la serrure

Pour alimenter la serrure, il faut quatre piles alcalines AA (non fournies).

REMARQUE : Ne pas utiliser des piles rechargeables ou aucun autre type de piles non alcalines. Ne pas mélanger des piles usagées avec des piles neuves. Ne pas mélanger des piles alcalines avec des piles standard.

Retirez le couvercle situé entre le bouton et le pavé de touches pour installer les piles. (Fig. A) Déverrouillez la porte avec la clé prioritaire fournie dans le sachet en plastique joint au manuel d'utilisation, puis ouvrez la porte à l'aide du bouton. Retirez le couvercle des piles situé à l'intérieur de l'arrière de la porte en le faisant glisser vers la droite. (Fig. B) Insérez les quatre piles tel qu'indiqué. Remettez en place le couvercle des piles.



Mode d'emploi

Le code de votre coffre-fort est : 1, 7, 5, 0, 0

Ouverture:

Tapez le code (un bip est émis et la DEL clignote en jaune dès qu'une touche est enfoncée), puis appuyez sur la touche “#”. La DEL s'allume en vert pendant 5 secondes. Durant ces 5 secondes, tournez la clé dans le sens des aiguilles d'une montre pour ouvrir la porte du coffre-fort.

IMPORTANT: tous les modèles de coffre-fort fonctionnent initialement avec le code de coffre-fort 1, 7, 5, 0, 0. Pour une sécurité optimale, il est donc important de reprogrammer votre coffre-fort avec le nouveau code utilisateur que vous aurez choisi personnellement. Reportez-vous aux instructions ci-dessous.

Programmation d'un nouveau code utilisateur :

Ouvrez la porte, retirez le couvercle des piles, puis appuyez sur le bouton clé situé à l'intérieur du compartiment à piles de l'arrière de la porte. La DEL s'allume en jaune. Tapez votre nouveau code (de 2 à 8 chiffres), puis appuyez sur la touche “#”. La DEL s'éteint pour indiquer que le nouveau code a été accepté et enregistré.

Si la programmation du nouveau code échoue, la DEL clignote en jaune et cinq bips sont émis. Essayez à nouveau d'enregistrer votre code personnel.

REMARQUE : Une fois le code modifié, conservez-le dans un endroit sûr. Le code d'origine de votre coffre-fort ne pourra plus être utilisé pour ouvrir votre coffre-fort.

Ouverture d'urgence :

Retirez le couvercle situé entre le bouton et le pavé de touches, puis utilisez la clé prioritaire et tournez-la dans le sens horaire. Maintenez la clé en position tournée et tournez le bouton dans le sens des aiguilles d'une montre pour ouvrir la porte.

Clés de rechange

Pour commander des clés de remplacement et des combinaisons, nous devons avoir le bon modèle ainsi que le bon numéro de série de votre coffre-fort. Vous pouvez retrouver le numéro de série de votre coffre-fort sur la petite étiquette située à l'extérieur de votre et sur le manuel d'origine du propriétaire. Une fois que vous avez cette information, veuillez visiter le site Web www.sentrysafe.com ou contactez le service à la clientèle au numéro 1-800-828-1438.

Remplacement des piles :

Le témoin rouge s'allume dès qu'une clé est enfoncée. Ceci indique que les piles sont déchargées. Ouvrez la porte du coffre-fort et remplacez les piles.

Caja Fuerte de Seguridad Manual del Usuario

Instrucciones de empernado

Favor de leer las instrucciones antes de usar la caja fuerte. Conserve en un lugar seguro para futura referencia. Para máxima seguridad, se recomienda enfáticamente empernar la caja fuerte.

1. Seleccione un lugar apropiado y conveniente para su caja fuerte. Coloque la caja fuerte en posición y use los agujeros previstos en el fondo o panel trasero de la caja fuerte para marcar el lugar de los agujeros a taladrarse en el piso o la pared. No se recomienda intentar empernarla al piso y la pared simultáneamente. Si se emperna a una pared, asegúrese de que la caja fuerte descansa sobre una superficie de apoyo, es decir, el piso, una mesa o repisa.
2. Aleje la caja fuerte y taladre agujeros del diámetro y profundidad apropiados para el tipo de herrajes a usarse y la superficie de montaje (2 cada uno – pernos, arandelas y anclajes de mampostería).
3. Coloque la caja fuerte arriba de los agujeros e instale los sujetadores según sea apropiado.

Para cajas fuertes con cerradura de llave solamente

Su producto Sentry-Safe está dotada de una cerradura a llave de 8 palancas de alta seguridad; se proporcionan dos (2) llaves.

Para cajas fuertes con cerradura electrónica

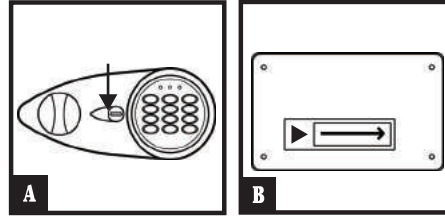
IMPORTANTE: NO COLOQUE LA LLAVE DE ANULACIÓN DENTRO DE LA CAJA FUERTE.

Instalación de las pilas

Para activar la cerradura se necesitan cuatro pilas alcalinas "AA" (no incluidas) Voltaje: 6 V cc

NOTA: No utilice pilas recargables o cualquier otro tipo de pila no alcalina. No mezcle pilas viejas con nuevas. No mezcle pilas alcalinas con pilas estándar.

Para instalar las pilas, quite la tapa ubicada entre la perilla y el teclado. (Fig. A) Abra la puerta con la llave de anulación incluida dentro de la bolsa de plástico fijada al manual, y abra la puerta con la perilla. Quite la tapa de la cubierta de las pilas, que se encuentra en la parte de atrás de la puerta, deslizando hacia la derecha. (Fig. B) Introduzca las cuatro pilas según las indicaciones. Coloque la tapa.



Instrucciones de operación

El código de su caja fuerte es: 1, 7, 5, 0, 0

Para abrir:

Ingrese el código (cuando se pulsa una tecla, sonará un pitido y el indicador amarillo parpadeará), y luego oprima la tecla "#". El indicador verde permanecerá encendido durante 5 segundos. Dentro de 5 segundos, gire la perilla hacia la derecha para abrir la puerta de la caja fuerte.

IMPORTANTE: Todos los distintos modelos de cajas fuertes abren inicialmente con el código de seguridad 1, 7, 5, 0, 0. En consecuencia, es importante que programe de nuevo su caja fuerte con un código de usuario nuevo que ha seleccionado personalmente, para fines de seguridad máxima. Vea las instrucciones a continuación.

Para programar su nuevo código de usuario:

Abra la puerta, quite la tapa de las pilas y oprima el botón de la llave ubicado dentro del compartimiento de las pilas de la parte de atrás de la puerta. Se encenderá el indicador amarillo. Ingrese su código nuevo (2 a 8 dígitos) seguido de la tecla "#". El indicador amarillo se apagará para indicar que el código nuevo ha sido aceptado y registrado.

Si fracasa el intento de programación nueva, parpadeará el indicador amarillo con cinco pitidos. Usted debe intentar otra vez la programación de su código nuevo.

NOTA: Una vez que haya cambiado su código, guárdelo en un lugar seguro. **No puede usarse de nuevo el código original de la caja fuerte para abrir la unidad.**

Para abrir en caso de emergencia:

Quite la tapa entre la perilla y el teclado, introduzca la llave de anulación y gire hacia la derecha. Mientras detiene la llave girada, gire la manija en el mismo sentido de un reloj para abrir la puerta.

Llaves de repuesto

Para ordenar llaves y/o combinaciones de repuesto, necesitamos tener el código y número de serie correctos de su caja fuerte. Puede encontrar el número de serie de su caja fuerte en la pequeña etiqueta que está en el exterior de su caja fuerte y en el manual original del propietario. Una vez que tenga esta información, visite www.sentrysafes.com o llame a servicio al cliente al 1-800-828-1438.

Para cambiar las pilas:

Si la luz roja se enciende de forma fija cuando pulsa una tecla, indica que las pilas están bajas. Abra la puerta de la caja fuerte y reemplace las pilas con otras nuevas.

Warranty

Thank you for purchasing this SentrySafe product

This safe was made by SentrySafe with care and pride. To enjoy the greatest protection and satisfaction from your safe, **please read the information in this packet and keep it for future reference.** If you require assistance, please contact us at www.sentrysafe.com.

Limited Warranty

Provided that the conditions for warranty eligibility are met, this product is warranted to the original, registered purchaser for one (1) year from the date of purchase to be free of structural and mechanical defects due to faulty materials or workmanship. If a structural or mechanical defect occurs during the warranty period, SentrySafe will, at its option, (1) repair or replace the defective part(s) or product at no charge; (2) issue a refund of the purchase price paid for the product; or (3) issue a credit to be applied against the purchase of a new SentrySafe product. Shipping/delivery charges may apply and are in SentrySafe's sole discretion.

To be eligible for warranty coverage, the original purchaser must register the safe online at www.sentrysafe.com or complete and return to SentrySafe the enclosed registration card.

For Warranty Service (North America only)

To obtain service under the Limited Warranty, please contact the SentrySafe Customer Care Department by phone at **1-800-828-1438** or via the internet at www.sentrysafe.com.

Do not ship your product back to SentrySafe. The SentrySafe Customer Care Department will decide whether to repair or replace your product, issue a refund, or issue a credit.

Limitations Of Warranty

1. SentrySafe's responsibility and the buyer's exclusive remedy under the Limited Warranty are limited to the terms stated herein. **IN NO EVENT SHALL SENTRYSAFE BE LIABLE FOR ANY INCIDENTAL OR CONSEQUENTIAL DAMAGES (INCLUDING BUT NOT LIMITED TO LOSS OR DAMAGE DUE TO FIRE, WATER, THEFT OR VANDALISM INCLUDING CONTENTS OR LOST DATA) TO PERSONS OR PROPERTY RESULTING FROM THE BREACH OF THIS OR ANY OTHER EXPRESS OR IMPLIED WARRANTY APPLICABLE TO ANY PRODUCT.** Some states, provinces and countries do not allow the exclusion or limitation of incidental or consequential damages, so the above limitation or exclusion may not apply to you.

2. **EXCEPT AS MAY BE OTHERWISE PROVIDED BY APPLICABLE LAW, SENTRYSAFE DISCLAIMS ANY AND ALL OTHER COVENANTS AND WARRANTIES, WHETHER WRITTEN OR ORAL, EXPRESS OR IMPLIED, INCLUDING, BUT NOT LIMITED TO, THE IMPLIED WARRANTIES OF MERCHANTABILITY AND FITNESS FOR A PARTICULAR PURPOSE.** Any implied warranty applicable to this product shall not exceed the standard one year limited warranty. Some states, provinces and countries do not allow disclaimers of implied warranties or limitations on their duration, so the above disclaimer and/or limitation may not apply to you.

3. SentrySafe is not responsible for damage, defects, or malfunction to the product incurred during shipment. The

product was packed in accordance with Interstate Commerce Commission specifications, and with reasonable handling, should be in good condition on arrival. Any claims for shipping damage should be made directly to the carrier.

4. This Limited Warranty does not cover defects, damage, or malfunction caused by modification, alteration, repair or service of the product by anyone other than SentrySafe or its authorized representative, or caused by physical abuse to or misuse of the product. SentrySafe specifically disclaims coverage for damage that may result from the improper handling of the product during moving and/or installation.

5. No SentrySafe agent, employee, representative, dealer or retailer has the authority to make or imply any representation, promise or agreement which in any way varies the terms of this Limited Warranty.

6. This Limited Warranty shall apply to new, first quality SentrySafe products and shall not apply to factory seconds or previously-owned products, or products previously damaged by such events including, but not limited to, fire, flood, earthquake, burglary, handling by movers or installers.

All of the provisions of this Limited Warranty are separate and severable. If any provision is held invalid and unenforceable, such determination shall not affect the validity or enforceability of the other provisions. This Limited Warranty gives you specific legal rights, and you may also have other rights which vary from state to state, province to province, or country to country.

Garantie

Nous vous remercions d'avoir acheté ce produit SentrySafe

Ce coffre-fort a été fabriqué avec soins et fierté par SentrySafe. **Veillez lire les renseignements de cet ensemble de documents et les conserver pour référence** ultérieure afin de bénéficier de la meilleure protection et d'être le plus satisfait possible de votre coffre-fort. Veuillez nous contacter à l'adresse www.sentrysafe.com si vous désirez obtenir de l'assistance.

Garantie limitée

Dans la mesure où les conditions d'admissibilité à la garantie sont satisfaites, le présent produit est garanti à l'acheteur enregistré d'origine, pendant une période de un (1) an à compter de la date d'achat, contre tout vice structurel et mécanique dû à une erreur de matériau ou de fabrication. Si un vice structurel ou mécanique se révèle pendant la période de garantie, SentrySafe, à son choix, (1) réparera ou remplacera gratuitement la(les) pièce(s) défectueuse(s) ou le produit; (2) remboursera le prix d'achat versé pour le produit; ou (3) fournira un crédit à appliquer pour l'achat d'un nouveau produit de SentrySafe. Des frais d'expédition/de livraison peuvent être appliqués, à la discrétion exclusive de SentrySafe.

Pour pouvoir bénéficier de la couverture de garantie, l'acheteur d'origine doit enregistrer le coffre-fort en ligne à www.sentrysafe.com ou remplir et renvoyer la carte d'enregistrement jointe à SentrySafe.

Pour les services de garantie (Amérique du Nord seulement)

Pour obtenir les services de la garantie limitée, veuillez contacter le service clientèle de SentrySafe, par téléphone au **1-800-828-1438** ou à l'adresse www.sentrysafe.com. Ne renvoyez pas votre produit à SentrySafe. Le service clientèle de SentrySafe prendra la décision nécessaire quant à la réparation ou au remplacement du produit, à la fourniture d'un remboursement ou à la fourniture d'un crédit.

Limitations de garantie

1. La responsabilité de SentrySafe et le recours exclusif de l'acheteur, aux termes de la garantie limitée, sont limités aux clauses stipulées par la présente. **EN AUCUN CAS SENTRYSAFE NE PEUT ÊTRE TENU RESPONSABLE DE QUELQUE DOMMAGE FORTUIT OU CONSÉCUTIF QUE CE SOIT (DONT, SANS TOUTEFOIS S'Y LIMITER, LES PERTES OU DOMMAGES DUS À UN INCENDIE, DE L'EAU, UN VOL OU UN ACTE DE VANDALISME INCLUANT LE CONTENU OU DES DONNÉES PERDUES) À DES PERSONNES OU À DES BIENS, RÉSULTANT D'UNE VIOLATION DE LA PRÉSENTE GARANTIE OU ENCORE DE TOUTE GARANTIE EXPRESSE OU IMPLICITE APPLICABLE À TOUT PRODUIT.** Certains états, certaines provinces et certains pays n'autorisant pas l'exclusion ou la limitation des dommages fortuits ou consécutifs, il est possible que la limitation ou l'exclusion susmentionnée ne s'applique pas à votre situation.

2. À L'EXCEPTION DE CE QUI PEUT ÊTRE AUTREMENT POURVU PAR LA LÉGISLATION APPLICABLE, SentrySafe DÉCLINE CHACUNE ET L'ENSEMBLE DES CLAUSES ET GARANTIES, ÉCRITES OU ORALES, EXPRESSES OU IMPLICITES, DONT, SANS TOUTEFOIS S'Y LIMITER, LES GARANTIES IMPLICITES DE

QUALITÉ MARCHANDE ET D'ADAPTATION À UN OBJECTIF PARTICULIER. Toute garantie implicite applicable au présent produit ne doit pas dépasser la garantie limitée standard de un (1) an. Certains états, certaines provinces et certains pays n'autorisant pas les dénis de garanties implicites ou les limitations de leur durée, il est possible que le déni et/ou la limitation susmentionné(e) ne s'applique pas à votre situation.

3. SentrySafe ne peut être tenu responsable des dommages, vices ou dysfonctionnements du produit qui se sont produits pendant l'expédition. Le produit a été emballé conformément aux spécifications de l'Interstate Commerce Commission (Commission sur le commerce entre les états des États-Unis) et moyennant une manutention correcte, il devrait arriver en bon état. Toute plainte de dommages pendant l'expédition doit être adressée directement à l'organisme de transport.

4. La présente garantie limitée ne couvre pas les vices, dommages ou dysfonctionnements provoqués par la modification, l'altération, la réparation ou l'entretien du produit effectué(e) par toute entité autre que SentrySafe ou son représentant autorisé ou encore provoqués par un abus physique ou une utilisation incorrecte du produit. SentrySafe décline spécifiquement la couverture des dommages pouvant résulter de la manipulation inappropriée du produit pendant son déplacement et/ou son installation.

5. Aucun agent, employé, représentant, distributeur ou revendeur de SentrySafe n'a l'autorité de stipuler ou d'impliquer quelque déclaration, promesse ou accord que

ce soit pouvant modifier d'une manière quelconque les clauses de la présente garantie limitée.

6. La présente garantie limitée est applicable aux produits SentrySafe neufs et de première qualité. Elle n'est pas applicable aux produits d'usine de qualité inférieure ou de seconde main ou encore aux produits précédemment endommagés par des événements tels que, sans toutefois s'y limiter, un incendie, une

inondation, un tremblement de terre, un vol, la manipulation de déménageurs ou d'installateurs. Toutes les provisions de la présente garantie limitée sont distinctes et séparables. Si l'une quelconque des provisions est jugée invalide et inexécutable, ladite détermination n'affectera pas la validité ou le caractère exécutoire des autres provisions. La présente garantie limitée vous donne des droits légaux spécifiques; vous pouvez également bénéficier d'autres droits qui varient selon les états, provinces ou pays

Garantía

Muchas gracias por comprar este producto SentrySafe

Esta caja fuerte fue fabricada con cuidado y orgullo por SentrySafe. Para disfrutar de la mayor protección y satisfacción de su caja fuerte, por favor lea la información en este paquete y consérvela para referencia futura. Si requiere ayuda, sírvase contactarnos en www.sentrysafe.com.

Garantía Limitada

Siempre que se satisfagan las condiciones de elegibilidad de la garantía, este producto está garantizado a favor del comprador original, registrado por el período de un (1) año desde la fecha de compra como un producto libre de fallas estructurales y mecánicas debido a materiales o mano de obra defectuosos. Si durante el período de garantía ocurre una falla estructural o mecánica, SentrySafe realizará, a su elección, (1) la reparación o sustitución de la parte o producto defectuoso, sin cargo alguno; (2) el otorgamiento de un reembolso del precio de compra pagado por el producto; o (3) el otorgamiento de un crédito a ser aplicado para la compra de un nuevo producto de SentrySafe. Es posible que se apliquen cargos de embarque/entrega y serán a criterio exclusivo de SentrySafe.

Para ser elegible para la cobertura de garantía, el comprador original debe registrar la caja fuerte por Internet en www.sentrysafe.com o llenar y devolver a SentrySafe la tarjeta de inscripción adjunta.

Para el Servicio de la Garantía (sólo para América del Norte)

Para obtener servicio bajo la Garantía Limitada, sírvase contactar al Departamento de Atención al Cliente de SentrySafe llamando por teléfono al **1-800-828-1438** o por Internet en www.sentrysafe.com. No envíe su producto de vuelta a SentrySafe. El Departamento de Atención al Cliente de SentrySafe decidirá si es necesario reparar o sustituir su producto, emitir un reembolso o emitir un crédito.

Limitaciones de la Garantía

1. Bajo la Garantía Limitada la responsabilidad de

SentrySafe y el recurso exclusivo del comprador están limitados a los términos estipulados en el presente. **EN NINGÚN CASO SentrySafe SERÁ RESPONSABLE POR CUALESQUIER DAÑOS INCIDENTALES O CONSECUENTES (INCLUYENDO ENTRE OTROS PÉRDIDAS O DAÑOS COMO CONSECUENCIA DE INCENDIOS, AGUA, ROBO O VANDALISMO INCLUYENDO EL CONTENIDO O LA PÉRDIDA DE INFORMACIÓN) ANTE INDIVIDUOS O BIENES RESULTANTES DEL INCUMPLIMIENTO DE LA PRESENTE O DE CUALQUIER OTRA GARANTÍA EXPRESA O IMPLÍCITA QUE SEA APLICABLE A CUALQUIER PRODUCTO.** Algunos estados, provincias y países no permiten la exclusión o limitación de daños incidentales o consecuentes, por ello la limitación o exclusión precedente puede no ser aplicable en su caso.

2. SALVO SI LA LEY APLICABLE LO DISPONE DE OTRA FORMA, SentrySafe RENUNCIA A TODAS Y CUALESQUIER OTROS ACUERDOS Y GARANTÍAS, YA SEAN ESCRITOS U ORALES, EXPRESOS O IMPLÍCITOS, INCLUYENDO ENTRE OTROS, LAS GARANTÍAS IMPLÍCITAS DE COMERCIABILIDAD E IDONEIDAD PARA UN FIN ESPECÍFICO. Toda garantía implícita aplicable a este producto no deberá exceder de la garantía limitada estándar de un año. Algunos estados, provincias y países no permiten las renunciaciones a garantías implícitas o limitaciones con respecto a su duración, por ello la renuncia y/o limitación precedente puede no aplicarse en su caso.

3. SentrySafe no es responsable por daños, fallas o defectos del producto que se incurran durante el embarque. El producto fue embalado de conformidad con las especificaciones de la Comisión de Comercio Interestatal y con un manejo razonable debe estar en buenas condiciones al arribar. Todas las reclamaciones por daños en el embarque deben efectuarse directamente al transportista.

4. Esta Garantía Limitada no cubre desperfectos, daños o fallas causadas por modificaciones, alteraciones, reparaciones o servicio al producto por parte de terceros que no sean SentrySafe o su representante autorizado, o causados por abuso físico o uso indebido del producto. SentrySafe específicamente niega la cobertura por daños que puedan resultar del manejo indebido del producto durante su traslado y/o instalación.

5. Ningún agente, empleado, representante, distribuidor o minorista de SentrySafe tiene la autoridad de efectuar directa o implícitamente cualquier declaración, promesa o acuerdo que

varíe en cualquier forma los términos de la presente Garantía Limitada.

6. Esta Garantía Limitada se aplicará a los productos nuevos y de primera calidad de SentrySafe y no se aplicará a los productos secundarios de fábrica o usados ni a los productos previamente dañados por tales eventos, incluyendo entre otros incendios, inundaciones, terremotos, robos, manejo de transportistas o instaladores. Todas las disposiciones de la presente Garantía Limitada son separadas e independientes. Si alguna disposición es considerada no válida y no aplicable, dicha determinación no afectará la validez o ejecutoriedad de las otras disposiciones. La presente Garantía Limitada le otorga determinados derechos legales, y es posible que usted también tenga otros derechos que varían de estado a estado, de provincia a provincia, o de país a país.