

# Bullet hook

## 取り扱い説明書

### お 願 い

- ご使用前に本説明書をよくお読みの上、正しくお使いください。本説明書（保証書付）は必ず保管してください。
- 本製品は真鍮製で、酸化防止はしておりません。素手で触ると変色しやすくなりますので、取付け、取扱いの際には十分ご注意ください。また、取付け、取扱いの際は十分ご注意ください。また、取付け、取扱いの際は十分ご注意ください。

### 仕 様

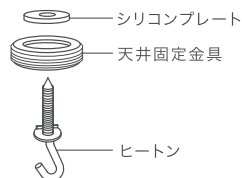
- 最大荷重 3kgまで  
適応ケーブル径 6-7mm

### 注 意 事 項

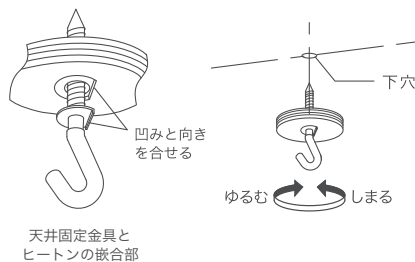
- コード吊りペンダントライト専用の吊りフックです。照明器具以外の製品にはご使用いたしません。
- 荷重に耐えられる下地（12mm以上）を準備し、必ず取付ける場所の強度を確認してください。落下の原因になります。
- 取付ける天井面が石膏ボードの場合は、適切なアンカーをご使用ください。落下の原因になります。
- 傾斜角度が50度を越える天井には取付けられません。

### ●ご使用方法

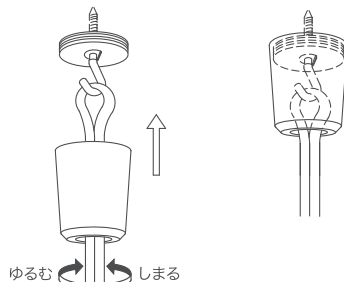
1. シリコンプレート天井固定金具の大きい凹みにはめて、ヒートンを下から入れてください。



2. 下地等、取付部の強度確保してください。天井の材質によっては下穴（Φ2.5程度）を開け、ヒートンを取付けてください。ヒートンと天井固定金具の嵌合部分の向きを合わせるようにしてください。



3. カバーに電源コードを通し、ヒートンに電源コードを引っかけ、カバーを天井固定金具に固定してください。



- 傾斜天井に取付ける場合は、必ずヒートンの開口部が上に向くように取付けてください。



NEW LIGHT POTTERY

株式会社ニューライトポタリー

〒630-8325 奈良県奈良市西木辻町120-15  
TEL / 0742-22-0555 FAX / 0742-22-0556