

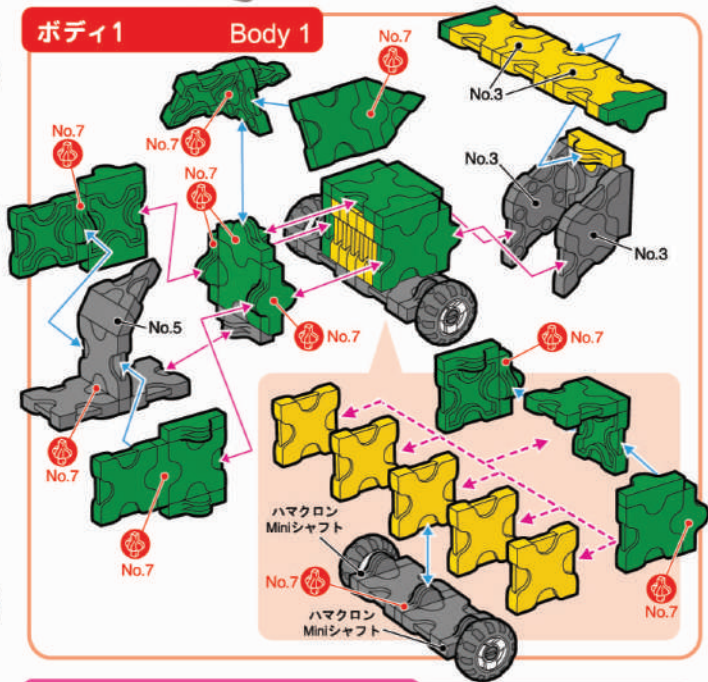


トレーラー&フォーミュラカー Trailer & Formula Car

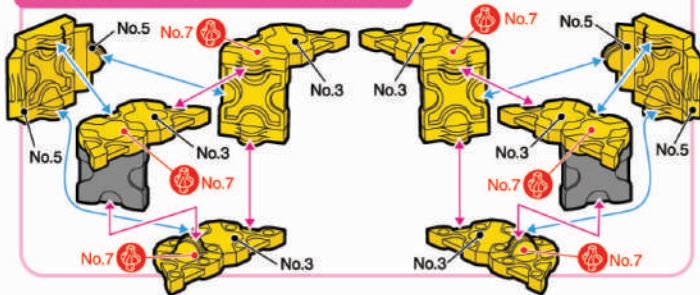
page 1/6

★指定以外のジョイントパーツは全てNo.6です。
All joint parts other than specified are No.6.

ボディ1 Body 1



サイドポンツーン Side Pontoon



Parts No.	No.1	No.2	No.3	No.4	No.5	No.6	No.7	Total
Red							2	
Blue	61	4	46			27	11	759 pcs
Yellow	55	16	18		4	15	6	
Green	34	5	14		1	17	13	
White	108		146			66	17	
Black	35	5	6		5	11	11	

Hamacron Mini Wheel 8 pcs

Hamacron Mini Shaft 9 pcs

Hamacron Shaft 2 pcs

LaQ

Best of Hobby Construction Kit

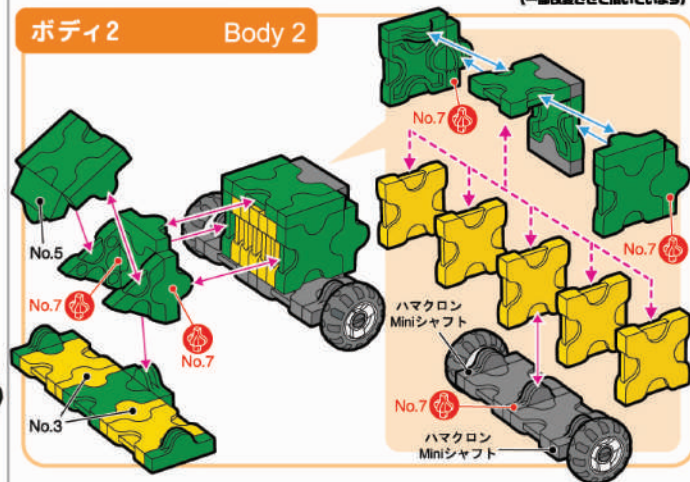
page 2/6



ハブロン Mini
ハブロン Mini シャフト
ハブロン Mini シャフト

有線電線-ken01さんの作品
(一部改造させて頂いて頂います)

ボディ2 Body 2



☆フォーミュラカーの完成!

Complete the
Formula Car!

サイドポンツーン
Side Pontoon

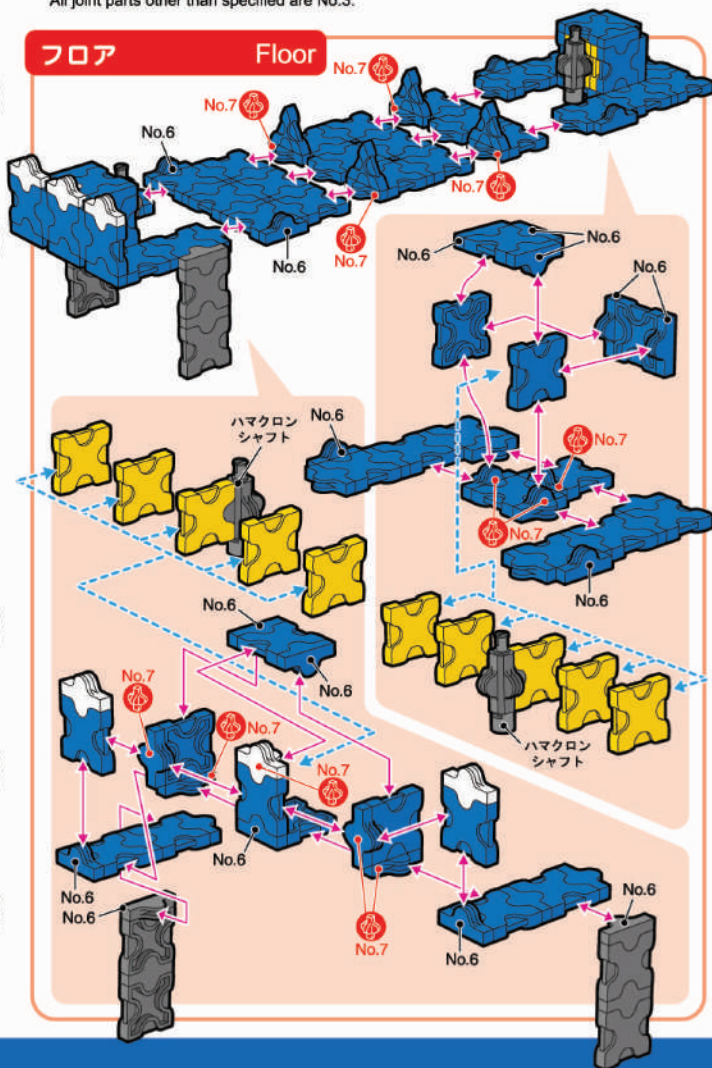
ボディ2
Body 2

サイドポンツーン
Side Pontoon

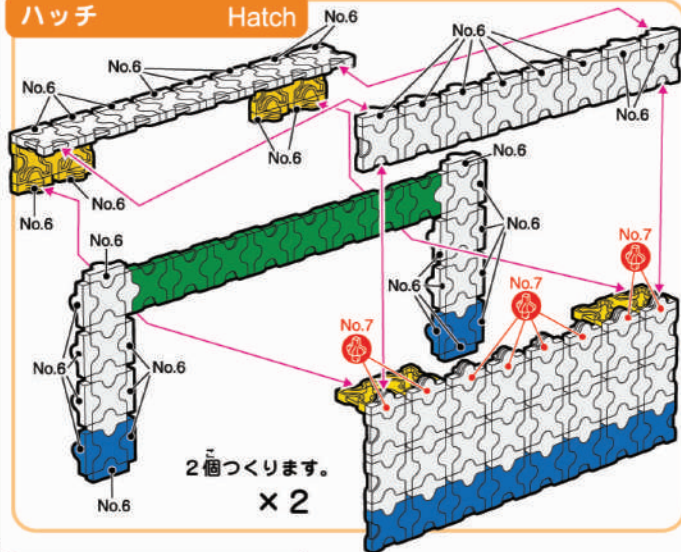
ボディ1
Body-1

★指定以外のジョイントパーツは全てNo.3です。
All joint parts other than specified are No.3.

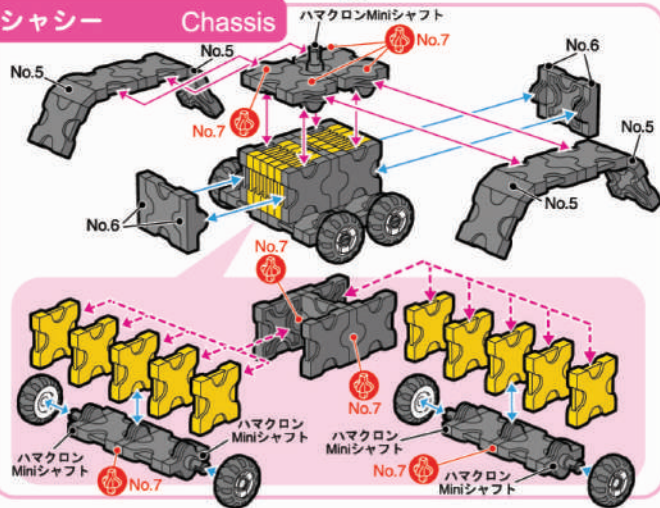
フロア Floor



ハッチ Hatch

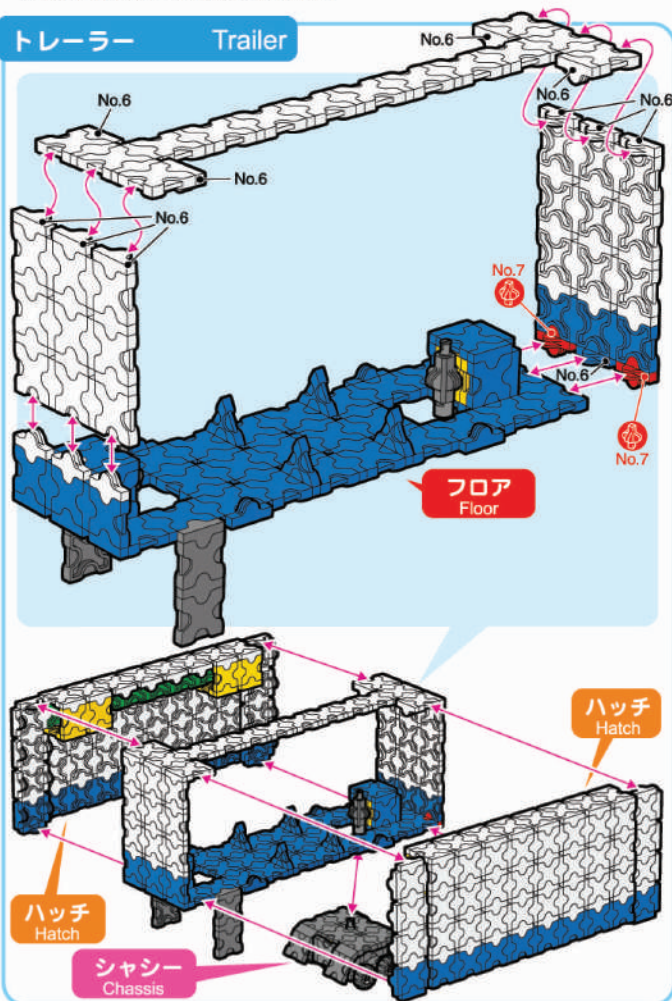


シャシー Chassis



★指定以外のジョイントパーツは全てNo.3です。
All joint parts other than specified are No.3.

トレーラー Trailer




★フォーミュラカーを
中に入れて完成!
Put in the Formula Car
to complete.



★青の三角パーツに
サイドポンツーンを
はさめばキレイに
おさまるぞ!!


Slide the Formula Car in.
The side pontoon should fit
between the blue triangles.



いよいよコンボイヘッドと合体だ!!

Now you're ready to connect the Convoy Head and Trailer!!


Step1



トレーラーのスタン
ドを上向きに付け替
えます。
Reattach the stands
to fit inside of the
Trailer.



Step2



コンボイトレーラーの完成!
Your Convoy Trailer is complete!

コンボイヘッドとトレーラーの
シャフトを接続しまお

Connect the Convoy Head
with the shaft on the Trailer.

