

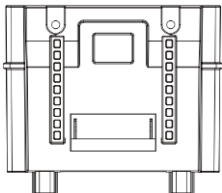


NPR-AdapterBS
NPR-AdapterDW
NPR-AdapterHK
NPR-AdapterMK
NPR-AdapterMW

Newair Battery Adapters

Adaptateur de Batterie Newair

Adaptador de Bateria Newair



OWNER'S MANUAL

Manuel de L'utilisateur

Manual del Propietario

EN: Pg.3 | FR: Pg.71 ES: Pg.12



Manual v1.1

A Name You Can Trust

Trust should be earned and we will earn yours. Customer happiness is the focus of our business.

From the factory to the warehouse, from the sales floor to your home, the whole Newair family promises to provide you with innovative products, exceptional service, and support when you need it the most.

Count on Newair

As a proud Newair owner, welcome to our family. There are no robots here, real people shipped your product and real people are here to help you.

Contact us

Please reach out to our customer service team before making a return to your store of purchase. We are happy to help with any questions or concerns!
Mon-Fri from 8-4 PST at:

Call: 1-855-963-9247 | Email: support@newair.com | Online: www.newair.com

A team member will respond to you within 24 hours.

Follow us



[Facebook.com/newairusa](https://www.facebook.com/newairusa)



[Instagram.com/newairusa](https://www.instagram.com/newairusa)



[YouTube.com/newairusa](https://www.youtube.com/newairusa)



[Twitter.com/newairusa](https://www.twitter.com/newairusa)

REGISTER YOUR PRODUCT ONLINE

Register Your Newair Product Online Today!

Take advantage of all the benefits product registration has to offer:



Service and Support

Diagnose troubleshooting and service issues faster and more accurately



Recall Notifications

Stay up to date for safety, system updates and recall notifications



Special Promotions

Opt-in for Newair promotions and offers

Registering your product information online is safe & secure and takes less than 2 minutes to complete:

newair.com/register

Alternatively, we recommend you attach a copy of your sales receipt below and record the following information, located on the manufacturer's nameplate on the rear of the unit. You will need this information if it becomes necessary to contact the manufacturer for service inquiries.

Date of Purchase:

Serial Number:

Model Number:



READ AND SAVE THESE INSTRUCTIONS

TABLE OF CONTENTS

Safety Information & Warnings.....	4
Operating Instructions.....	5
Steps For Usage	5
LimitedManufacturer'sWarranty....	6



SAFETY INFORMATION & WARNINGS

• WARNING!

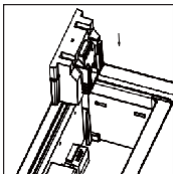
- If the adapter will not be in use for a long time, please separate it from the battery.
- To avoid damage to the adapter, do not store or carry the adapter with the battery installed to avoid any contact with the exposed adapter terminals.
- Make sure your tool battery is fully charged before inserting it into the adapter.
- Disconnect the plug from the power source before making any adjustments or changing accessories.
- Only use the dedicated charger to charge your tool battery.
- THE ADAPTER IS NOT COMPATIBLE WITH ALL PRODUCTS. Only use it with the Newair Jobsite Refrigerator™.
- Store out of reach of children and do not allow persons unfamiliar with the adapter or these instructions to operate the adapter.

NOTICE!

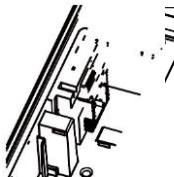
- This product is not a charger. It only outputs battery voltage and power directly from your battery.

OPERATING INSTRUCTIONS

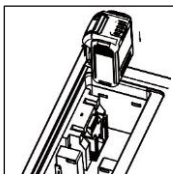
STEPS FOR USAGE



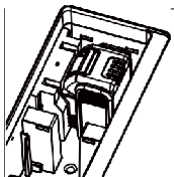
1. Align the adapter with the rails inside the charging port of the Jobsite Refrigerator*.



2. Push the adapter into the bottom of the charging port.



3. Switch on the tool battery and align it with the adapter.



4. Slide the battery into the adapter until it is firmly seated.



LIMITED MANUFACTURER'S WARRANTY

This appliance is covered by a limited manufacturer's warranty. For one year from the original date of purchase, the manufacturer will repair or replace any parts of this appliance that prove to be defective in materials and workmanship, provided the appliance has been used under normal operating conditions as intended by the manufacturer.

Warranty Terms:

During the first year, any components of this appliance found to be defective due to materials or workmanship will be repaired or replaced, at the manufacturer's discretion, at no charge to the original purchaser. The purchaser will be responsible for any removal or transportation costs.

Warranty Exclusions:

The warranty will not apply if damage is caused by any of the following:

Power failure

Damage in transit or when moving the appliance

Improper power supply such as low voltage, defective household wiring or inadequate fuses

Accident, alteration, misuse or abuse of the appliance such as using non-approved accessories, inadequate air circulation in the room or abnormal operating conditions (extreme temperatures)

Use in commercial or industrial applications

Fire, water damage, theft, war, riot, hostility or natural disasters such as hurricanes, floods, etc.

Use of force or damage caused by external influences

Partially or completely dismantled appliances

Excess wear and tear by the user

Obtaining Service:

When making a warranty claim, please have the original bill of purchase with the purchase date available. Once confirmed that your appliance is eligible for warranty service, all repairs will be performed by a Newair N authorized repair facility. The purchaser will be responsible for any removal or transportation costs. Replacement parts and/or units will be new, re-manufactured or refurbished and is subject to the manufacturer's discretion. For technical support and warranty service, please email support@newair.com.

Un nom de confiance

La confiance doit être gagnée et nous allons mériter la vôtre. La satisfaction du client est notre priorité. De l'usine à l'entrepôt et de la surface de vente à votre domicile, les fabricants des produits Newair font la promesse de vous fournir des produits novateurs, un service exceptionnel et un soutien au moment où vous en avez le plus besoin.

Vous pouvez compter sur Newair

En votre qualité de fier propriétaire d'un produit Newair, nous vous souhaitons la bienvenue dans notre famille. Notre entreprise n'utilise aucun robot, uniquement de véritables personnes pour vous livrer votre produit et de véritables personnes pour vous aider.

Contactez-nous

Veuillez contacter notre équipe du service client avant de faire un retour dans votre magasin d'achat. Nous sommes heureux de répondre à toutes vos questions ou préoccupations!

Contactez-nous du lundi au vendredi de 9h à 4h HNP au:

Télé: 1-855-963-9247 | Courriel: support@newair.com | En ligne: www.newair.com

Un membre de l'équipe vous répondra dans les 24 heures.

Suivez-nous:



Facebook.com/newairusa



Instagram.com/newairusa



YouTube.com/newairusa



Twitter.com/newairusa

ENREGISTRER VOTRE PRODUIT EN LIGNE

Enregistrez votre produit Newair en ligne dès aujourd'hui!

Profitez de tous les avantages de l'enregistrement de votre produit:



Services et soutien

Faites un diagnostic des problèmes d'utilisation et de service plus rapidement et plus efficacement.



Avis de rappel

Restez à l'affût des mises à jour du système et de SE! Curite, et des avis de rappel.



Promotions spéciales

Abonnez-vous pour recevoir les promotions et offres de Newair.

Enregistrer l'information relative à votre produit en ligne est simple et prendra moins de 2 minutes:

newair.com/register

Alternativement, nous vous recommandons de joindre une copie de votre reçu de vente ci-dessous et de noter les informations suivantes, inscrites sur la plaque

1 0
f Y e! isdpuo rb fe ;r; i! agg.;dil/d i = : s Si/es

Dated'Achat:

Numéro De Série:

Numero De Modille:

www.newair.com



LISEZ ET CONSERVEZ CES INSTRUCTIONS

TABLE DES MATIÈRES

Enregistrer Votre Produit En Ligne	7
Consignes De Sécurité!	9
Instructions d'utilisation	10
TAPES POUR L'UTILISATION	10
Garantie limitée Du Fabricant.....	11



CONSIGN ESDESECU RITE

• WARNING!

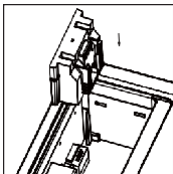
- Si l'adaptateur n'est pas utilisé pendant une longue période, veuillez le séparer de la batterie.
- Pour éviter d'endommager l'adaptateur, ne le rangez pas et ne le transportez pas avec la batterie installée pour éviter tout contact avec les bornes exposées de l'adaptateur.
- Assurez-vous que la batterie de votre outil est complètement chargée avant de l'insérer dans l'adaptateur.
- Débranchez la fiche de la source d'alimentation avant de faire des réglages ou de changer d'accessoires.
- Utilisez uniquement le chargeur d'origine pour charger la batterie de votre outil.
- L'ADAPTATEUR N'EST PAS COMPATIBLE AVEC TOUS LES PRODUITS. À utiliser uniquement avec le Réfrigérateur de Chantier Newair.
- Ranger hors de portée des enfants et ne pas permettre à des personnes qui ne sont pas familières avec l'adaptateur ou ces instructions d'utiliser l'adaptateur.

REMARQUE!

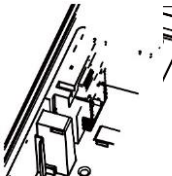
- Ce produit n'est pas un chargeur. Il ne produit que la tension et l'alimentation de la batterie directement à partir de votre batterie.

OPERATING INSTRUCTIONS

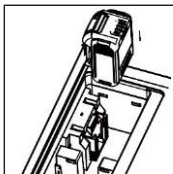
ETAPES POUR L'UTILISATION



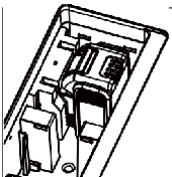
1. Alignez l'adaptateur avec les rails à l'intérieur du port de chargement du Réfrigérateur de Chantier™.



2. Poussez l'adaptateur dans le bas du port de charge.



3. Allumez la batterie de l'outil et alignez-la avec l'adaptateur.



4. Glissez la batterie dans l'adaptateur jusqu'à ce qu'elle soit fermement en place.



GARANTIE LIMITEE OU FABRICANT

Cet appareil est couvert par la garantie limitée du fabricant. Pour une période d'un an à compter de la date d'achat, le fabricant réparera ou remplacera les pièces de cet appareil qui s'avèreraient défectueuses en raison de vices de matériaux ou de main-d'œuvre, pourvu que l'appareil ait été utilisé dans des conditions normales recommandées par le fabricant.

Conditions de la garantie:

Au cours de la première année, toutes les composantes de l'appareil défectueuses en raison d'un vice de matière ou de fabrication seront réparées ou remplacées gratuitement, à la discrétion du fabricant. L'acheteur devra assumer les frais de déplacement ou de transport.

Exclusions de la garantie:

La garantie ne s'applique pas si des dommages sont survenus pour les raisons suivantes:

Panne d'éclairage

Dommages pendant le transport ou le déplacement de l'appareil
Une mauvaise alimentation en courant comme une basse tension, un circuit défectueux (ou des fusibles inadaptés)

Un incident, une alteration, une mauvaise utilisation ou un abus de l'usage de l'appareil comme l'utilisation d'accessoires non agréés, une circulation d'air insuffisante dans la pièce ou des conditions d'utilisation anormales (températures extrêmes)

Utilisation dans des applications commerciales ou industrielles

Incendie, dégâts d'eau, vol, guerre, émeute, hostilité ou catastrophes naturelles comme [es ouragans, inondations, etc.

Utilisation de la force ou dommages causés par des influences extérieures

Appareils partiellement ou complètement désassemblés

Usure (causée par l'utilisateur)

Pour obtenir des services:

Pour invoquer la garantie, veuillez avoir la facture d'achat originale indiquant la date d'achat. Après avoir reçu la confirmation que votre appareil est admissible à la garantie, toutes les réparations doivent être effectuées par un atelier de réparation Newair™ agréé. L'acheteur devra assumer les frais de déplacement ou de transport. Les pièces ou appareils de remplacement seront à l'état neuf, reconditionnés ou remis à neuf et sont assujettis à la discrétion du fabricant. Pour obtenir un soutien technique et un service sous garantie, veuillez envoyer un courriel à support@newair.com.

Un Nombre en el que Puedes Confiar

La confianza debe ganarse y nosotros nos la ganamos la nuestra. La Felicidad de[cliente
innovadores, un servicio excepcional y asistencia cuando mi s[lo necesite.

Cuenta con Newair

Como orgulloso propietario de Newair, bienvenido a nuestra Familia. Aquino hay robots, personas reales enviaron su producto y personas reales estin aqui para ayudarlo.

Contáctenos

Par favor contacte a nuestro equipo de atención a clientes antes de realizar una devolución de producto. Estaremos felices de poder ayudar con cualquier pregunta o duda.

Lun-Vie de 8-4 (Hora del Pacifico):

Llame: 1-855-963-9247 | Email: support@newair.com | En Línea: www.newair.com

Un miembro de nuestro equipo le respondera dentro de un lapso de 24 hrs.

Síguenos



Facebook.com/newairusa



Instagram.com/newairusa



YouTube.com/newairusa



Twitter.com/newairusa

REGISTRE SU PRODUCTO EN LÍNEA

¡Registre su producto Newair en línea hoy!

Aproveche todos los beneficios que ofrece el registro de productos:



Servicio y soporte

Diagnóstico que resuelve problemas de servicio de los miembros de Newair.



Notificaciones

Manténgase actualizado sobre seguridad y actualizaciones del sistema por medio de notificaciones.



Promociones especiales

Inscríbese para recibir promociones y ofertas de Newair.

Registrar la información de su producto en línea de forma segura en menos de 2 minutos:

newair.com/register

Le recomendamos que adjunte una copia de su recibo de compra a continuación

¡, l)t; i flgi j t; : t ; d ia id ud nJ; : s t r f 1 f ; c n
es necesario ponerse en contacto con el fabricante para consultas de servicio.

Fecha de Compra: _____

Número de Serie: _____

Número del modelo: _____

LEA Y GUARDE ESTAS INSTRUCCIONES

INDICE

INSTRUCCIONES de seguridad	14
Instrucciones de funcionamiento	15
PASOS DE USO	15
Garantía del fabricante	16



INSTRUCCIONES DE SEGURIDAD

• ADVERTENCIA!

Si no va a utilizar el adaptador durante mucho tiempo, separeto de la batería.

Para evitar daños al adaptador, no guarde ni transporte el adaptador con la batería instalada para evitar cualquier contacto con los terminales expuestos del adaptador.

Asegúrese de que la batería de su herramienta este completamente cargada antes de insertarla en el adaptador.

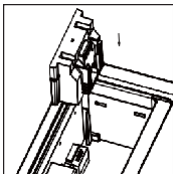
- Desconecte el enchufe de la fuente de alimentación antes de realizar cualquier ajuste o cambiar accesorios.
- Utilice Únicamente el cargador dedicado para cargar la batería de su herramienta.
- EL ADAPTADOR NO ES COMPATIBLE CON TODOS LOS PRODUCTOS.
 - Solo use con el Newair Jobsite Refrigerator
- Guarde fuera del alcance de los niños y no permita que personas que no estén familiarizadas con el adaptador con estas instrucciones operen el adaptador.

AVISO!

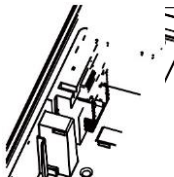
- Este producto no es un cargador. Solo emite voltaje y energía de la batería directamente desde su batería.

INSTRUCCIONES DE FUNCIONAMIENTO

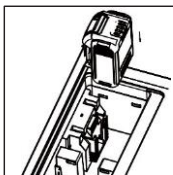
PASOS DE USO



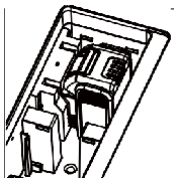
1. Alinee el adaptador con los rieles dentro del puerto de carga del Jobsite Refrigerator™.



2. Empuje el adaptador en la parte inferior del puerto de carga.



3. Encienda la bater/a de la herramienta y allíneela con el adaptador.



4. Deslice la bater/a en el adaptador hasta que quede firmemente asentada.



GARANTIA DEL FABRICANTE

Este aparato está cubierto por una garantía limitada del fabricante. Durante un año a partir de la fecha original de compra, el fabricante reparará o reemplazará cualquier pieza de este electrodoméstico que demuestre tener defectos de materiales y mano de obra, siempre que el electrodoméstico se haya utilizado en las condiciones de funcionamiento normales previstas por el fabricante.

Términos de garantía:

Durante el primer año, cualquier componente de este electrodoméstico que se encuentre defectuoso debido a los materiales o la mano de obra será reparado o reemplazado, a discreción del fabricante, sin cargo para el comprador original. El comprador será responsable de los gastos de traslado o transporte.

Exclusiones de garantía:

La garantía no se aplicará si el daño es causado por cualquiera de las siguientes:

Fallo de alimentación

Danos durante el transporte o al mover el aparato

Suministro de energía inadecuado, como bajo voltaje, cableado doméstico defectuoso o fusibles inadecuados

Accidente, alteración, mal uso o abuso del aparato como el uso de accesorios no aprobados, circulación de aire inadecuada en la habitación no condiciones de funcionamiento anormales (temperaturas extremas)

Uso en aplicaciones comerciales o industriales

Incendio, daños por agua, robo, guerra, disturbios, hostilidad o casos fortuitos como huracanes, inundaciones, etc.

Uso de fuerza o daño causado por influencias externas

Aparatos parciales o totalmente desmontados

Exceso de desgaste por parte del usuario

Obtención del servicio:

Cuando haga un reclamo de garantía, tenga disponible la factura de compra original con la fecha de compra. Una vez confirmado que su electrodoméstico es elegible para el servicio de garantía, todas las reparaciones serán realizadas por un centro de reparación autorizado de Newair™. El comprador será responsable de los gastos de traslado o transporte. Las piezas y / o unidades de reemplazo serán nuevas, refabricadas o reacondicionadas y están sujetas a la discreción del fabricante. Para soporte técnico y servicio de garantía, envíe un correo electrónico a support@newair.com.