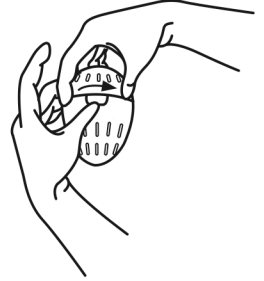


ecoEGG®


pyykkimuna Käyttöohjeet

Pyykkimunan avaaminen

1. Pidä pyykkimunan suurempi puolisko alaspäin ja nappi itseäsi päin.
2. Pidä nappia painettuna alas peukalolla tai etusormella
3. Pitäen nappia alhaalla kierrä pienempää puoliskoa oikealle jotta kolmiot kohtaavat
4. Kun kolmiot kohtavat pyykkimuna aukeaa.

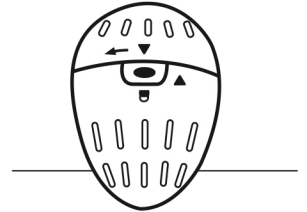


Täytä nyt pyykkimuna valkoisilla pelleteillä ja yhdellä pussilla mustia pellettejä suurempaan pyykkimunan osaan



Pyykkimunan sulkeminen

1. Pidä Pyykkimunan suurempi puoli pystyssä kärjen osottaessa alaspäin (Pellettien tulisi olla tässä osassa muna)
2. Kohdistista kolmiot
3. Käännä yläosaa nulen suuntaan niin että kuulet naksahduksen.



**Aseta pyykkimuna pyykin
päälle koneeseen**

Mikäli sinulle tulee kysyttävää, otathan yhteyttä meidän asiakastukeen
Vastamme myös sosiaalisen median kautta , joten ota seurantaan
facebookissa eko eko shop ja Instgramissa @ekoekoshop



Tai soita meille 0207698720 tai sähköpostitse shop@ekoeko.fi
www.ekoekoshop.fi / Haarlankatu 4F, 33230 Tampere