

Foto ilustrativa


## Instalación

1- Ubicar los punto de anclaje que se encuentran en el guarda barras trasero cerca de la parte baja del amortiguador trasero. Retirar los dos tornillos y anclar allí el protector haciendo uso de la tornillería suministrada.

2- Una vez puesto el protector, proceder a amarrar la parte inferior haciendo uso de la correa plástica suministrada. Amararlo rodeando la parte inferior del amortiguador y asegurarse que no se deslice fácilmente de su lugar.

1

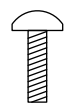
Cubierta amortiguador



Cantidad - 1

Ubicación Centro

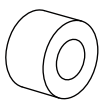
Tornillo button



Cantidad - 2

Medidas 6 x 20 mm

Buje caucho



Cantidad - 2

Correa plástica



Cantidad - 1

Medidas 20 cms