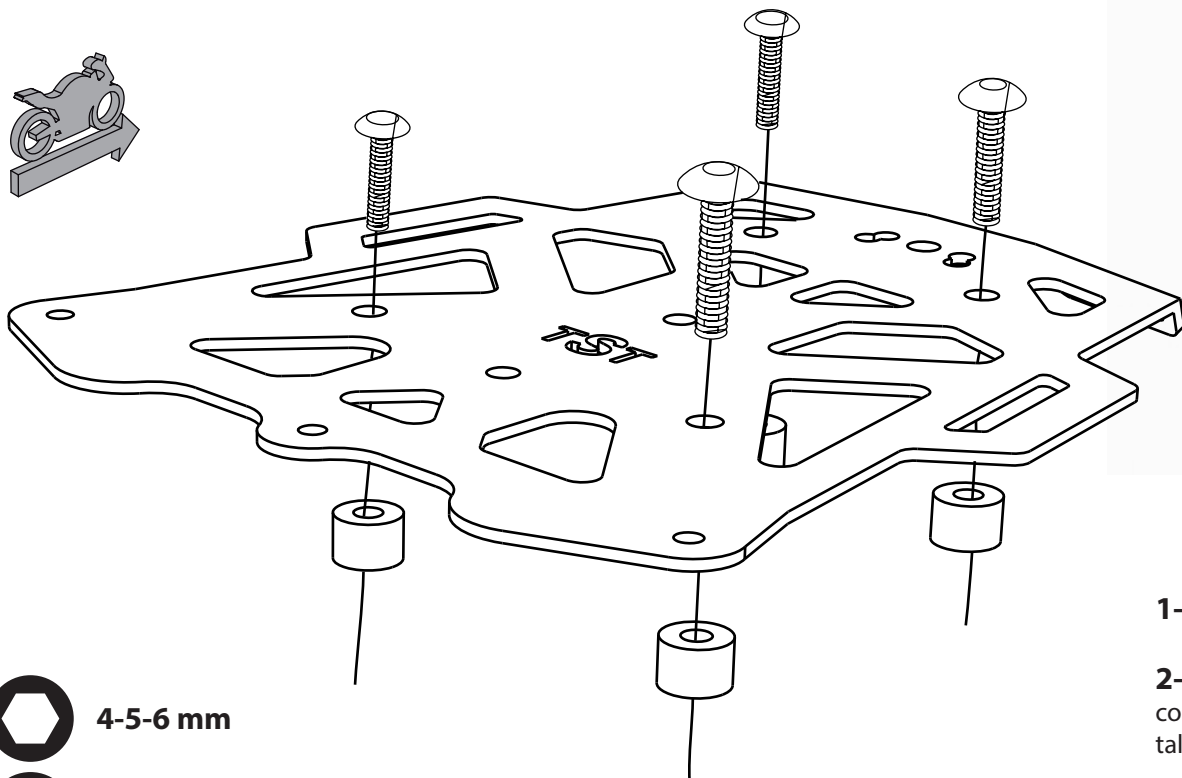




TheSouthTrack  
change your north

# Kawasaki Versys 250/300 - Soporte de maleta trasera



4-5-6 mm



10 mm

## Soporte de maletas

1

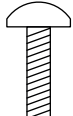


Cantidad - 1

Ubicación Trasera

A

Tornillo button

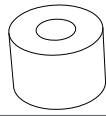


Cantidad - 4

Medidas 6 x 20 mm

B

Buje



Cantidad - 4

Medidas 8 x 19 x 13

1- Quitar el rack metalico original de la moto.

2- Ubicar el soporte suministrado y asegurar en los 4 agujeros pequeños con los tornillos suministrados (A), asegurándose de poner los bujes (B) de tal manera que queden entre el soporte y la moto.

3- Finalmente apretar todo el sistema asegurándose que no quede vibración alguna.

### Tener en cuenta

Durante el **pre-ensamble** apretar los tornillos solo con la mano y una vez montado en la moto comenzar a **ajustar todos los tornillos con la herramienta** necesaria.

Cada 3.000 km hacer una revisión y ajuste de los tornillos del sistema.

