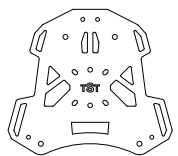


## 1 Protector de carter



Cantidad - 1

Ubicación Centro

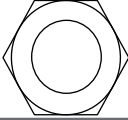
## A Tornillo Avellanado



Cantidad - 4

Medidas 8 x 30mm

## B Tuerca de seguridad



Cantidad - 4

Medidas 8 mm

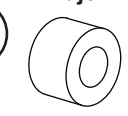
## C Arandela



Cantidad - 4

Medidas 10 mm

## D Buje



Cantidad - 4

Medidas 25 x 12 x 10



## Instalación

1. Retirar el cobertor de caucho que se encuentra sobre el soporte de maletas original de la moto.
2. Una vez expuestas las perforaciones de la moto, proceder a poner el soporte de maleta trasera TST, alineándolo con las perforaciones de la moto y poniendo los bujes suministrados (D) de manera que queden entre la moto y el soporte de maletas TST.
3. Luego asegurar el sistema poniendo los tornillos suministrados (A), las tuercas (B) y las arandelas (C).
4. Finalmente asegurar todo el sistema hasta que no quede vibración alguna.

