



# KTM 390 ADV - Soporte luces exploradoras


TheSouthTrack  
change your north

0406013601

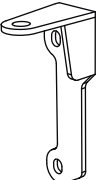
### Tener en cuenta

Durante el **pre-ensamble** apretar los tornillos solo con la mano y una vez montado en la moto comenzar a **ajustar todos los tornillos con la herramienta** necesaria.

Cada 3.000 km hacer una revisión y ajuste de los tornillos del sistema.



**1**

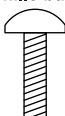


Cantidad - 2  
Ubicación Der - Izq

A+B


A+B

**A** Tornillo button



Cantidad - 4  
Medidas 6 x 40 mm

**B** Buje



Cantidad - 4  
Medidas 8x16x19

