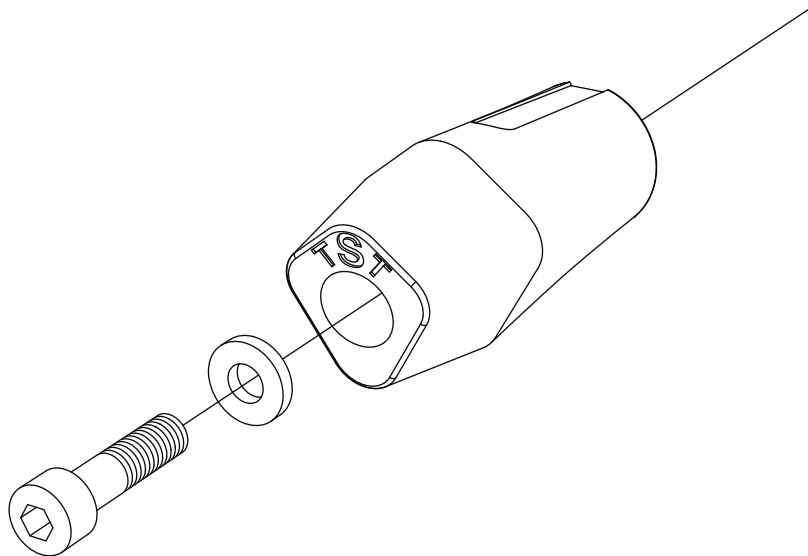


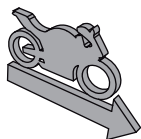


Slider mofle - KTM Duke 250 - 390 NG

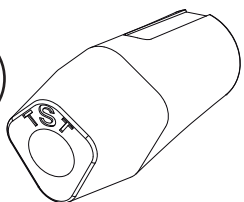
TheSouthTrack
change your north



- 6mm
- 12mm



1



Cantidad - 1

Ubicación Derecho

A

Tornillo Bristol

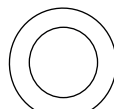


Cantidad - 1

Medidas 8 x 50 mm

B

Arandela



Cantidad - 1

Medidas 8 mm

Instalación

- 1- Soltar el tornillo original que sostiene el mofle de la motocicleta.
- 2- Poner el Slider TST haciendo uso de la tornillería suministrada como lo muestra la imagen.
- 3- Ajustar el tornillo.

