


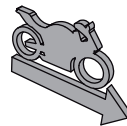


TheSouthTrack
change your north

Kawasaki Versys 1000 (2012 up) - Protector Radiador

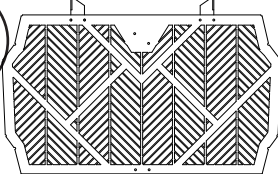


 5 mm



Protector radiador

1



Cantidad - 1

Ubicación Centro

Tener en cuenta

Durante el **pre-ensamble** **apretar los tornillos solo con la mano** y una vez montado en la moto comenzar a **ajustar todos los tornillos con la herramienta** necesaria.

Al aflojar las fijaciones del radiador mantenerlo sostenido en su lugar.

Cada 3.000 km hacer una revisión y ajuste de los tornillos del sistema.

Instalación

- 1- Ubicar los tornillos originales que sostienen el radiador a la moto, 2 superiores y 1 inferior.
- 2- Soltar los 3 tornillos y ubicar el protector del radiador alineando las perforaciones.
- 3- Una vez ubicado apretar todo el sistema y asegurarse que no haya vibración.

