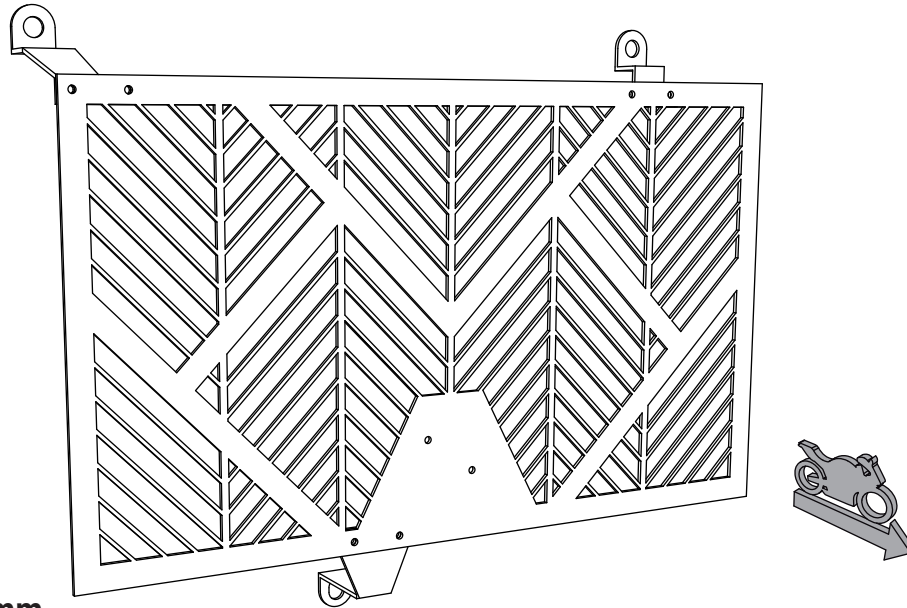




TheSouthTrack  
change your north

# BMW F 700 GS - Protector de radiador

F800 GS

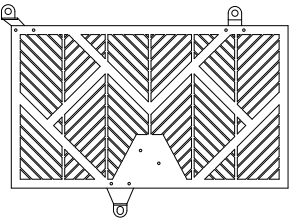


 4 mm

 10 mm

## Protector de radiador

1

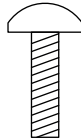


Cantidad - 1

Ubicación Centro

A

Tornillo button

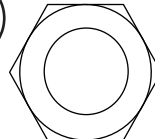


Cantidad - 2

Medidas 6 x 12 mm


B

Tuerca de seguridad



Cantidad - 2

Medidas 6 mm



## Instalación

- 1- Soltar el tornillo que sostiene el radiador en la parte inferior y anclar allí el protector de radiador haciendo uso de la tornillería original de la moto.
- 2- En la parte superior alinear el protector de radiador con las perforaciones originales del radiador de la moto. Anclar el protector de radiador haciendo uso de los tornillos suministrados (A) y las tuercas (B).
- 3- Finalmente ajustar todo el sistema y asegurarse que no quede vibración alguna.

