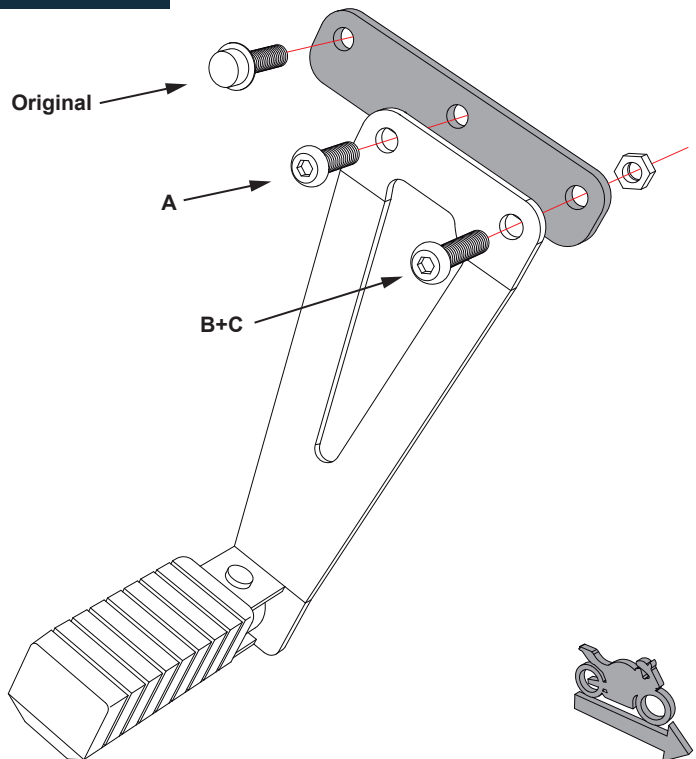




TheSouthTrack
change your north

Suzuki DR 650 - Extensión Calapie

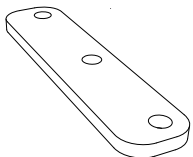


5-6mm

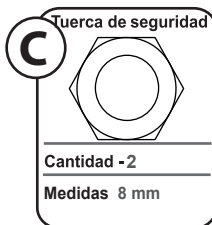
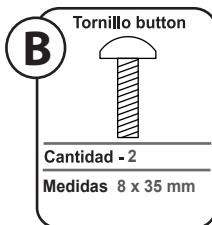
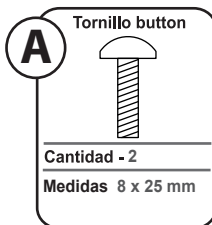


13mm

Extensión



Cantidad - 2



Instalación

- 1- Soltar los tornillos que sostienen los calapie originales de la moto.
- 2- Poner la extensión(1) donde se indica en la imagen, asegurandose de poner la parte mas ancha de la extensión hacia el frente.
- 3- Anclar la extensión a la moto en las dos perforaciones superiores, asegurando en la perforación superior con el tornillo original de la moto; en la perforación del medio con el tornillo (A) y en por ultimo con el tornillo (B) y apretar con la tuerca (C). Hacer este procedimiento teniendo en cuenta de que el calapie original de la moto debe de ir entre la cabeza del tornillo y la extensión.
- 4- Apretar todo el sistema hasta que quede sin vibraciones.

