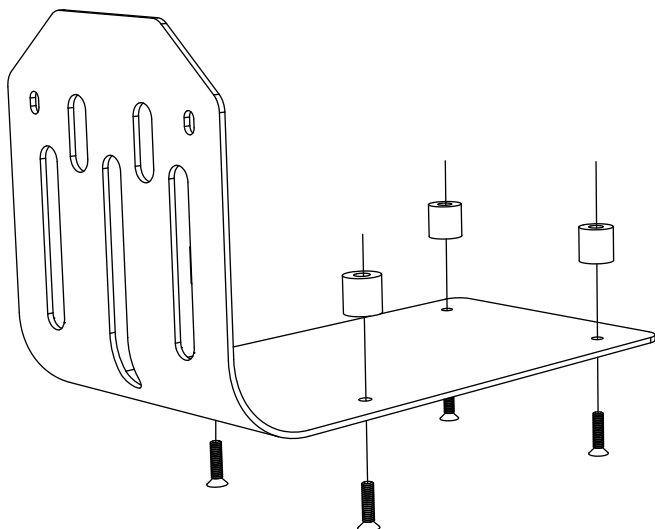





TheSouthTrack  
change your north

0803010301


# Portector de carter - Royal Enfield Himalayan (sin ABS)



4



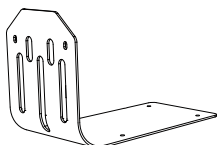
10



## Instalación

- 1- Retirar el protector de carter original de la motocicleta.
- 2- En los mismos puntos de anclaje del carter original poner el protector de carter TST. Los tornillos frontales poner los originales de la moto y el l aparte inferior ubicar los bujes y tornillos como lo indica la imagen.
- 3- Finalmente ajustar todo el sistema hasta que no quede vibración alguna.

1

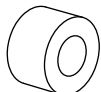


Cantidad - 1

Ubicación Centro

A

Buje

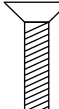


Cantidad - 4

Medidas 8x18x19

B

Tornillo Avellanado



Cantidad - 4

Medidas: 6 x 30 mm

