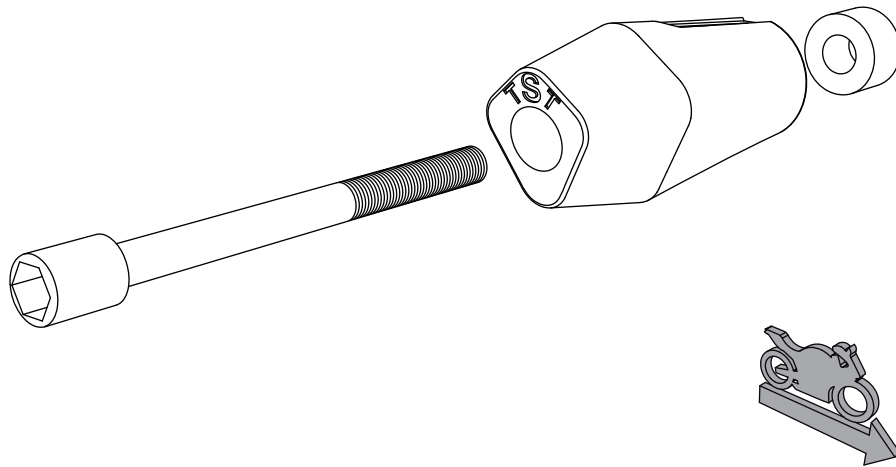




# Slider de mofle - Victory Black

TheSouthTrack  
change your north

0901010101



## Instalación

- 1- Ubicar los tornillos que se encuentran bajo el mofle de la motocicleta y proceder a soltar el tornillo trasero.
- 2- Una vez suelto el tornillo, proceder a poner el Slider TST, en el orden adecuado de los componentes (ver imagen).
- 3- Asegurar todo el sistema hasta que no quede vibración alguna.

**Nota:** Hacer un ajuste del toque del Slider cada 1000 Km.

### Tener en cuenta

Durante el **pre-ensamble** apretar los tornillos solo con la mano y una vez montado en la moto comenzar a **ajustar todos los tornillos con la herramienta** adecuada.

Cada 3.000 km hacer una revisión y ajuste de los tornillos del sistema.

Producto de alto impacto. No se aceptan reclamos posteriores a caídas.

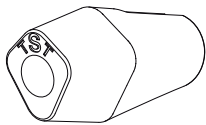


8 mm



13 mm

1

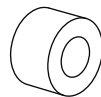


Cantidad - 1

Ubicación Centro

A

Buje



Cantidad - 1

Medidas 12x25x12.5

B

Tornillo Bristol



Cantidad - 1

Medidas 10x80mm  
p.1,25

Ajuste de tornillos

M4 - 4 Nm
M5 - 6 Nm
M6 - 9,6 Nm
M8 - 23 Nm
M10 - 46 Nm

