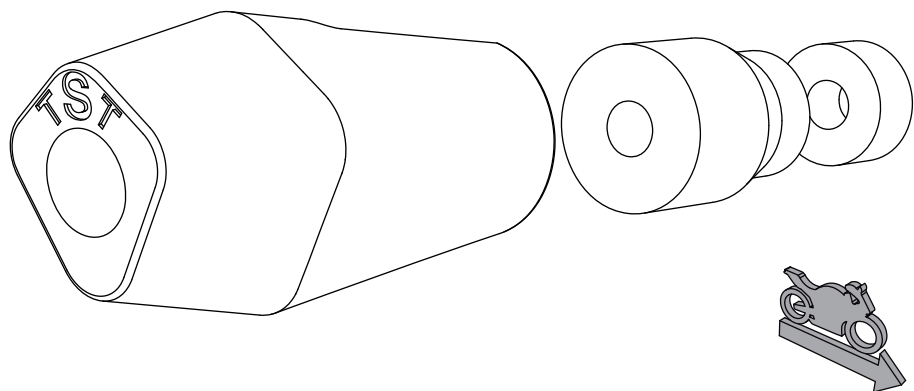




TheSouthTrack
change your north

Honda CB 500 X-F - Slider



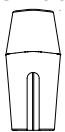
8 mm



12 mm

A

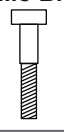
Deslizador



Cantidad - 2
Medidas 100 mm

B

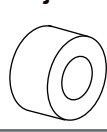
Tornillo Bristol



Cantidad - 2
Medidas 10 x 115 mm
P 1.25

C

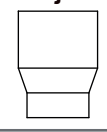
Buje



Cantidad - 2
Medidas 10 x 25 x 30

D

Buje



Cantidad - 2
Medidas 10 x 32 x 43

Instalación

1- Soltar los tornillos que sostienen el motor y se encuentran expuestos en la parte frontal donde se unen el chasis y el motor.

Nota: soltar un lado a la vez para evitar un desplazamiento del motor.

2- Poner el deslizador (1) juntos con los bujes (C - D), conservando la arandela original de la moto y asegurar todo el sistema haciendo uso de los tornillos suministrados (B).

3- Luego apretar el sistema hasta que el slider quede totalmente fijo.

Nota:

- Apretar el sistema con una fuerza de 45Nm

- Ajustar el torque del Slider cada 3000 Km

