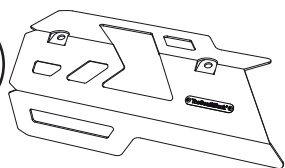


4 mm

1

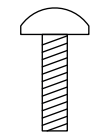


Cantidad - 1

Ubicación Centro

A

Tornillo button

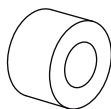


Cantidad - 2

Medidas 8 x 30 mm

B

Buje



Cantidad - 2

Medidas 8x13x13

Instalación

- 1- Retirar los tornillos que sostienen el protector de mofle original de la motocicleta. Una vez retirado ubicar allí los bujes suministrados (B).
- 2- Una vez puestos los bujes (B), ubicar el protector de mofle TST y ajustarlo haciendo uso de los tornillos suministrados (A).
- 3- Ajustar todo el sistema hasta que no quede vibración alguna.

