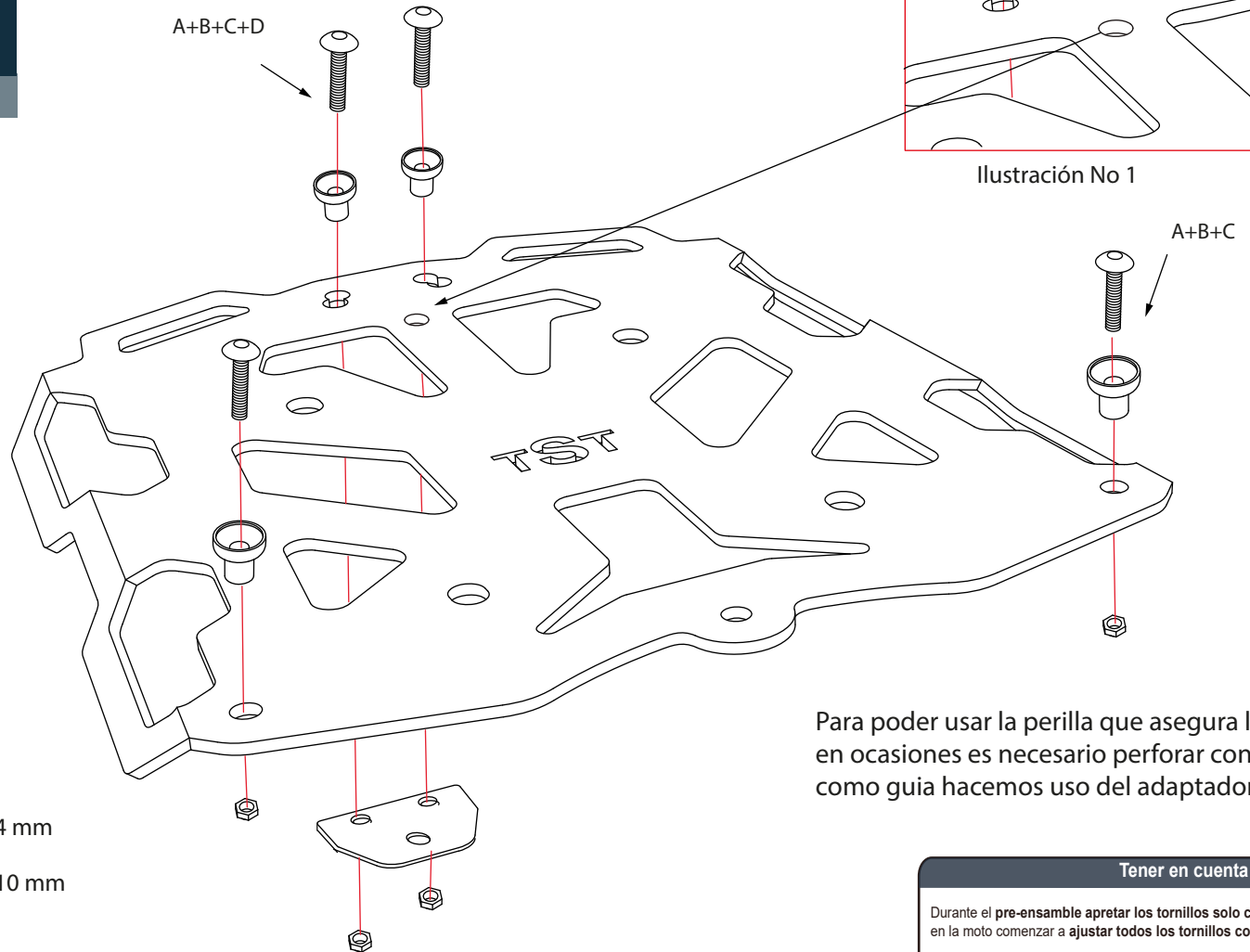


Kit anclaje maleta trasera USHUAIA

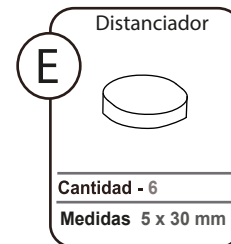
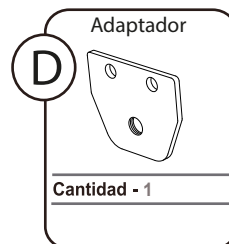
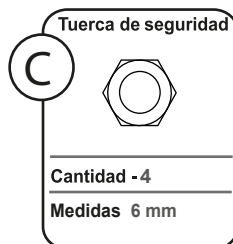
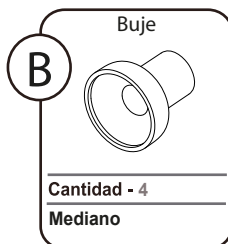
TST
The SouthTrack
change your north

0906019902



Ajuste de tornillos

M4 - 4 Nm
M5 - 6 Nm
M6 - 9,6 Nm
M8 - 23 Nm
M10 - 46 Nm



Para poder usar la perilla que asegura la maleta Ushuaia, en ocasiones es necesario perforar con broca 9 mm y como guía hacemos uso del adaptador No D

Tener en cuenta

Durante el pre-ensamble apretar los tornillos solo con la mano y una vez montado en la moto comenzar a ajustar todos los tornillos con la herramienta adecuada.

Cada 3.000 km hacer una revisión y ajuste de los tornillos del sistema.

Warning

During the mounting process put the bolts and nuts with the hand strength. Then finish the mounting using the right tools.

It is recommended to check the strength of the screws and nuts every

