

SWISS
code



MODELO
SERO

Gracias por elegir **SERO**

¡Gracias por adquirir Sero y confiar en la marca Swiss Code!

Nos alegra mucho que formes parte de nuestra comunidad.

Cuidamos cada detalle de este producto para que disfrutes una experiencia de sonido increíble, cómoda y de gran calidad.

Además, Sero integra cancelación activa de ruido para aislarte del exterior y ayudarte a concentrarte en tu música o llamadas.

Esperamos que Sero te acompañe en tu día a día y que disfrutes cada momento al máximo.



GUÍA DE USUARIO - SWISS CODE SERO

CARACTERÍSTICAS GENERALES

Tiempo de carga

120 MINUTOS
APROX.

Tiempo total de
reproducción

24 HORAS

Horas continuas
por carga

6 HORAS



Cancelación activa de
ruido con 4 mics y -25 dB



Frecuencia de respuesta
20Hz -20Hz



Alcance de transmisión
> 15m



Versión Bluetooth 6.0



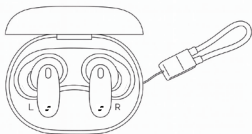
Compatible con disposi-
tivos iPhone y Android



Sincronización de
volumen con el teléfono

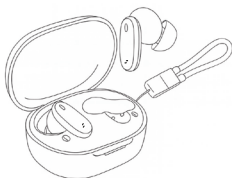
GUÍA RÁPIDA

1



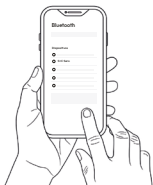
Abre el estuche y retira ambos auriculares

2



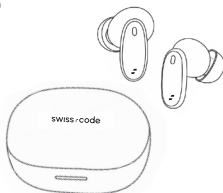
Al encenderse, escucharás el mensaje de voz “Listo para emparejar”

3



En el teléfono, busca “S+C Sero” en la lista de dispositivos Bluetooth y selecciona para conectar

4



Una vez emparejados, los auriculares se reconectarán automáticamente en futuros usos.

CONTROLES TÁCTILES

Acción	Auricular Izquierdo (L)	Auricular Derecho (R)
1 Toque	Reproducir / Pausar / Contestar llamada	Reproducir / Pausar / Contestar llamada
2 Toques	Canción anterior	Canción siguiente
3 Toques	Bajar volumen	Subir volumen
Mantener 2s	Rechazar llamada	Rechazar llamada
Mantener 2s	Cambiar modo (silencio, entorno, desactivado)	Cambiar modo (música / juego)

FUNCIONES DETALLADAS

Acción	Operación	Indicador LED
Encendido	Mantén presionado cualquiera de los auriculares durante 5 s o retíralos del estuche	Luz parpadea
Cargando	Coloca los auriculares en el estuche	Luz fija durante la carga
Apagado	Coloca los auriculares en el estuche o mantén presionado 4s	Luz se apaga cuando la carga de los auriculares está completa
Emparejamiento TWS	Retira ambos auriculares del estuche	Luz parpadea (Listo para emparejar)
Conexión Bluetooth	Selecciona S+C Sero en el Bluetooth del teléfono	Luz apagada (Emparejado)
Desconexión	Fuera de rango o Bluetooth apagado	Luz parpadea (Desconectado)
Reconexión Automática	Se conectan automáticamente al teléfono al encenderlo	Luz apagada (Emparejado)
Apagado automático	Sin conexión durante 5 minutos	
Batería baja	Durante uso normal	Luz parpadea cada 2min
Apagado por batería baja	Batería < 3.0 V	

INDICADORES DEL ESTUCHE DE CARGA

Estado	Indicador LED	Descripción
Auriculares en el estuche	Luz encendida 30 s y se apaga	Los auriculares entran en modo reposo al completar la carga
Retirar auriculares	Luz encendida al abrir la tapa	Los auriculares se encienden y buscan conexión
Batería baja	Luz parpadea repetidamente	El nivel de batería del estuche es inferior a 3.2 V
Cargando	Luz parpadea	El estuche se está cargando (con cable USB-C)
Carga completa	Luz fija	El estuche está completamente cargado

Notas:

- Compatible con cualquier dispositivo Bluetooth.
- Si no hay conexión después de 5 minutos, los auriculares se apagan automáticamente.
- Utiliza siempre un cable USB-C original para una carga segura y estable.
- Mantén los auriculares y el estuche limpios y cargados para un rendimiento óptimo.

**SWISS
code**

Distribuido por: Swiss Code México
C.484 no. 2, Tlaltenango, Cuernavaca,
Morelos, México 62170
www.swisscode.mx
contacto@swisscode.mx

 Swisscode.mx

