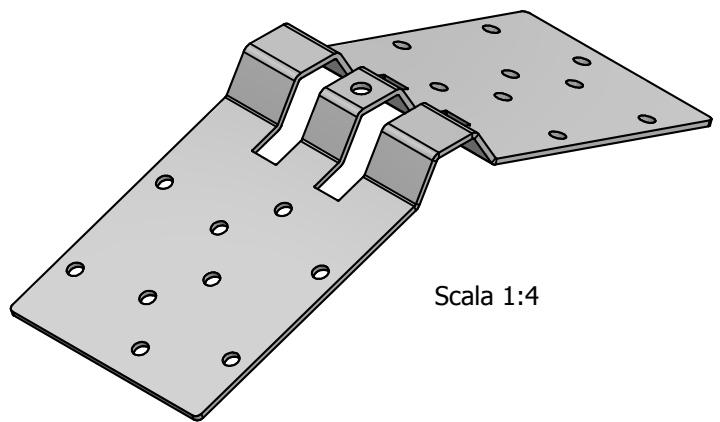
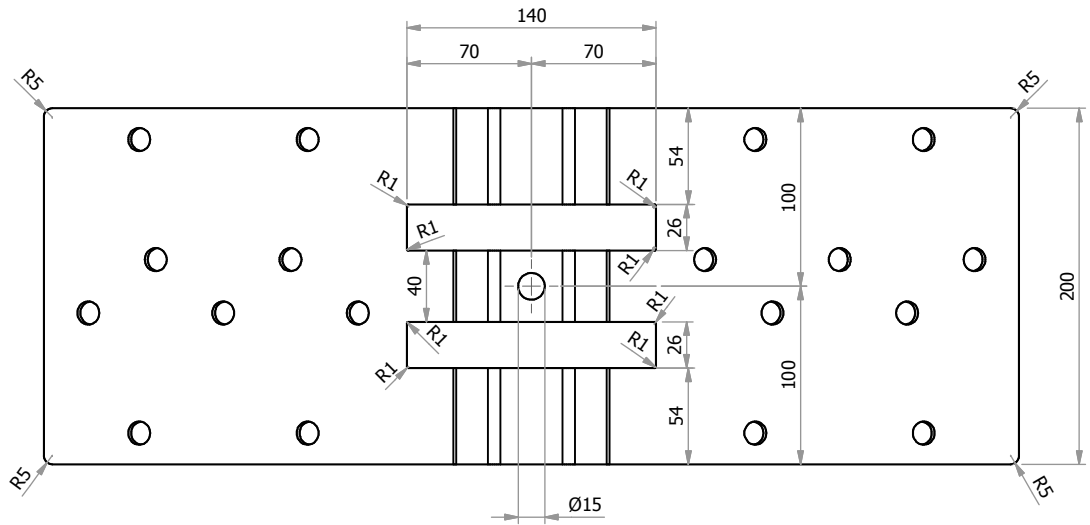
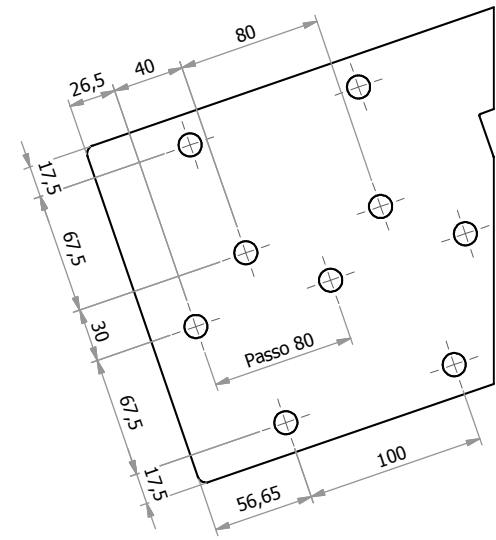


Vista A-A
Posizione dei fori su entrambi i lati
n°18 Fori Ø13



Scala 1:4

Raggio di piega R3
Fare attenzione al verso della piegatura!!!

1		15/05/17	Aggiunti raccordi R1	F.B.	H.D.
N°	Data	Modifica		Richiesto da	Eseg. da
C.S.C. s.r.l. ATTREZZATURE PER LA SICUREZZA Via Europa, 1 - 42015 Correggio (Reggio Emilia) Italia Tel. +39 0522 732009 - Fax. +39 0522 732059 www.cscedilizia.com			Cliente:	N° Commessa	N° Sezione
Sostituisce il:			Sostituito da:		
Note: EX DIS395			Dimensioni lineari non tollerate seguire tolleranze generali UNI-ISO 2768 - m Dimensioni lineari di smussi e raccordi non tollerate seguire tolleranze generali UNI-ISO 2768 - m Dimensioni angolari non tollerate seguire tolleranze generali UNI-ISO 2768 - v		
Scala:	1:3	Materiale:		Trattamento:	Peso kg.
Disegnato da:	H.D.	AISI 304			4,33 kg
Data:	06/04/17	Descrizione:		n° Pezzi:	
Verificato da:	E.B.	Base doppia Small inox		Codice:	
				706C	